



مركز إيداع الأوراق المالية
Securities Depository Center



التقرير السنوي | 2018



مركز إيداع الأوراق المالية
Securities Depository Center

التقرير السنوي
2018



صاحب الجلالة الهاشمية
الملك عبد الله الثاني ابن الحسين المعظم



صاحب السمو الملكي الأمير
الحسين بن عبد الله الثاني ولي العهد المعظم

المحتويات

الصفحة	الموضوع
5	■ المقدمة
5	كلمة رئيس مجلس الإدارة
7	كلمة المدير التنفيذي
9	رؤيتنا
9	رسالتنا
9	قيمنا الجوهرية
9	أهدافنا
10	نبذة عن المركز
10	إنشاء المركز ومهامه
10	إدارة المركز
13	الموارد البشرية
14	أعضاء المركز
14	عضوية المركز في المنظمات الإقليمية والدولية
15	البيئة الإلكترونية
18	■ أهم الأحداث
18	انجازات المركز
19	التدريب
19	الوفود المحلية
20	العلاقات الدولية
21	■ أعمال المركز
21	تسجيل الأوراق المالية
24	تعريف المستثمرين وفتح الحسابات
25	إيداع الأوراق المالية
27	الاستعلام عن أرصدة الملكية
28	التقاص والتسوية
31	صندوق ضمان التسوية
32	التحويلات
34	قيود الملكية
35	■ الخطة المستقبلية
37	■ الحسابات الختامية
66	■ الجداول الإحصائية



كلمة رئيس مجلس الإدارة

السادة أعضاء الهيئة العامة لمركز إيداع الأوراق المالية المحترمين،،
أيها السيدات والسادة الأفاضل، السلام عليكم ورحمة الله وبركاته،

أما بعد،،

يسرني أن أرحب بكم جميعاً في الاجتماع السنوي العشرين للهيئة العامة لمركز إيداع الأوراق المالية، وأن أقدم لكم التقرير السنوي التاسع عشر الذي يتضمن أهم إنجازات وأعمال المركز خلال العام 2018، وخطته المستقبلية إلى جانب البيانات المالية وبعض التقارير والجدول الإحصائية.

حضرات السيدات والسادة الكرام،،،

لقد واصل المركز تحقيق نتائج إيجابية طيبة رغم التحديات الكبيرة التي واجهته حيث ظل صامداً أمام هذه التحديات كما عزز موقعه في القطاع الاقتصادي في ظل التبعات السلبية لما تشهده المنطقة من أزمات أثرت على الاقتصاد الوطني عموماً وعلى سوق الأوراق المالية خصوصاً والتي حالت دون تحقيق معدلات النمو المرجوة والمستهدفة.

وفي إطار تطلعاتنا نحو الانتعاش الاقتصادي مع بداية العام القادم فإنه لا بد من استغلال كافة الموارد والسبل المتاحة لتحريك عجلة الاستثمار ودفعها، والتأكيد على العمل المؤسسي والتعاون بين شتى القطاعات واستهداف تحفيز الاقتصاد الوطني، وعليه، فإننا في المركز سنواصل الطريق الذي بدأناه والذي أسهم بشكل فعال في تعزيز الشفافية والإفصاح وسيادة القانون، من خلال نشر التوعية بالحقوق والواجبات المنصوص عليها ضمن التشريعات الناظمة سواء لأعضائنا أو لجمهور المستثمرين في سوق الأوراق المالية الأردني، مؤكداً على أهمية دور الرقابة الذكية وتطبيق قواعد حوكمة الشركات لترسيخ وضمان الشفافية والإفصاح، إذ تنصب جميع هذه الإجراءات وينعكس أثرها إيجابياً في تعزيز الثقة لدى المستثمر، وخلق الطمأنينة لديه والتي تؤدي في النهاية إلى جذب الاستثمارات المحلية والأجنبية.

وانطلاقاً من أهمية ظهور هذه المؤسسة كمؤسسة تتميز بعمليها الدؤوب وتحقيق الرؤى والقيم الجوهرية التي تسعى لتحقيقها تعزيزاً لثقة المستثمرين والمتعاملين بالأوراق المالية الأردنية الأمر الذي يسهم في تحريك عجلة الاقتصاد الوطني، فقد واصل مركز إيداع الأوراق المالية بغاالية إدارته وسياسته الناجحة وبجهود موظفيه تأدية دوره المطلوب بموجب قانون الأوراق المالية رقم (18) لسنة 2017 في تسجيل الأوراق المالية وإيداعها وحفظ ونقل ملكيتها وإجراء عمليات التقاص والتسوية لها وبما يتفق مع أفضل الممارسات الدولية.



وفي سبيل تحقيق ذلك، فإن المجلس يتولى العديد من المهام والصلاحيات والتي من أبرزها وضع السياسة العامة للمركز بما يضمن إدارة أعماله ونشاطاته وتطويرها بما في ذلك اتخاذ ما يلزمه من إجراءات لمتابعة تنفيذ أحكام القانون ذات العلاقة بأعمال المركز والأنظمة والتعليمات والقرارات الصادرة بموجبه، وتعديل الأنظمة الداخلية والتعليمات الخاصة بالمركز المتعلقة بالتعامل بالأوراق المالية كلما لزم الأمر لتتوافق مع التحديات السائدة، بالإضافة إلى إصدار الأنظمة الداخلية والتعليمات والأسس اللازمة لتسيير شؤون المركز الادارية.

ولا يسعني إلا أن أتقدمه بالبالغ الشكر والامتنان على دعمكم ومؤازرتكم المستمرة كما أخص بالشكر هيئة الأوراق المالية وبورصة عمان، الذين يعتبر تعاونهم مع المركز احد ركائز نجاح سوق رأس المال الأردني، وأعضاء الهيئة العامة لمركز إيداع الأوراق المالية وجميع الموظفين على جهودهم وتعاونهم لتحقيق أهداف المركز وتطلعاته تحت ظل ورعاية حضرة صاحب الجلالة الملك عبد الله الثاني ابن الحسين حفظه الله ورعاه.

والسلامة عليكم ورحمة الله وبركاته،،

"محمد سعيد الحمادي"

رئيس مجلس الإدارة



كلمة المدير التنفيذي

حضرات السادة / أعضاء الهيئة العامة لمركز إيداع الأوراق المالية المحترمين،،

يطيب لي أن أقدم لحضراتكم التقرير السنوي التاسع عشر ضمن الاجتماع السنوي العشرين للهيئة العامة لمركز إيداع الأوراق المالية. هذا التقرير السنوي يبين أبرز الأعمال والانجازات المتحققة لمركز إيداع الأوراق المالية خلال العام 2018، والذي يتناول ضمن طياته الخطة المستقبلية للمركز، إلى جانب البيانات المالية والجدول الإحصائية الرئيسية للسنة المنتهية في 2018/12/31.

حضرات السيدات والسادة الكرام،،،

يتولّى مركز إيداع الأوراق المالية مهام تسجيل وإيداع وحفظ ونقل ملكية الأوراق المالية، حيث عمل خلال العام 2018 على تسجيل وإيداع الأسهم المصدرة من قبل الشركات المساهمة العامة، وتسجيل أذونات وسندات الخزينة المصدرة من قبل حكومة المملكة الأردنية الهاشمية وصكوك التمويل الإسلامية المصدرة من قبل شركة الكهرباء الوطنية، بالإضافة إلى تنفيذ إجراءات الشركات المختلفة من عمليات زيادة رؤوس أموال الشركات عن طريق الرسمة أو الاكتتاب الخاص لمساهمي الشركة، وإتمام عمليات تخفيض رؤوس أموال بعض الشركات، علاوة على ذلك، أجرى المركز عمليات التقاص والتسوية الإلكترونية لعقود التداول المنفذة في بورصة عمان من خلال نظام التسويات الإجمالية الفوري-الأردن (RTGS-JO).

وحرصاً من مركز إيداع الأوراق المالية في حماية المستثمرين، فقد عمل المركز على اطلاق خدمة "محفظتك الإلكترونية" حيث تمكن هذه الخدمة المستثمرين من الاطلاع على معلوماتهم وملكيتهم وحساباتهم من الأوراق المالية وكافة الحركات التي تتم عليها، حيث تشمل تلك المعلومات كل ما يتعلق بالمستثمر وبياناته الشخصية، وحساباته من الأوراق المالية لدى الوسطاء وأمناء الحفظ، وأرصدة ملكيته من الأوراق المالية محدثة يومياً بناءً على عمليات التداول التي تتم من خلال بورصة عمان والعمليات التي تتم من خلال المركز مباشرة إضافة الى كشوف حساباته والتي تبين عمليات الشراء والبيع وزيادة أو تخفيض رأس المال وغيرها.

وإيماناً بأهمية تحقيق المزيد من الإنجازات، يقوم المركز حالياً بترقية نظام المركز الإلكتروني لمواكبة التطورات الحديثة والمتجددة في مجال التطبيقات وقواعد البيانات واعتماد تكنولوجيا شبكات الويب المتقدمة ولتطبيق المعايير الدولية في هذا المجال مما يساهم إيجاباً بتوفير الوقت والجهد المبذولين لإتمام الأعمال والتعامل مع تطبيقات النظام بسهولة حيث بدء المركز العمل على تطوير نظام المركز الإلكتروني خلال العام 2018 ومن المتوقع الانتهاء منه نهاية الربع الثالث من العام 2019، كما قام المركز بتحديث منطقة الأعضاء "Member's Area" بإضافة الشركات التابعة لجميع الشركات المساهمة العامة تحت مظلة قاعدة بيانات المركز ودمج بياناتها مع الشركات المساهمة العامة الأم وذلك تحقيقاً لمتطلبات هيئة الأوراق المالية، حيث قام المركز وبالتعاون مع الهيئة بإيجاد البيئة الفنية والوظيفية والتي تمكنها من ضبط تداولات الشركات التابعة وتفعيل دور الرقابة.



وعلى الصعيد الدولي، فاز مركز إيداع الأوراق المالية الأردني بعضوية مجلس إدارة مؤسسة الترميز العالمية ANNA وذلك في الانتخابات التي عقدها الهيئة العامة للمؤسسة في مدينة نيويورك - الولايات المتحدة الأمريكية في شهر حزيران من العام 2018.

أما على صعيد الخطة المستقبلية، فإن المركز يعمل على نقل سجلات ملكية السندات الحكومية إلى المركز وذلك بالتعاون مع البنك المركزي الأردني وذلك بهدف تنشيط سوق السندات الأردني، كما سيعمل المركز على إجراء التعديلات اللازمة على أنظمة المركز الإلكترونية لتنفيذ التسويات المالية للصفقات من خلال المركز مباشرة على أساس التسليم مقابل الدفع (DVP)، كما يسعى المركز إلى تطوير واستحداث خدمات جديدة مثل تطبيق الية إقراض واقتراض الأوراق المالية والبيع على المكشوف، بالإضافة إلى توسيع قاعدة المشتركين بخدمة الحجز الإلكتروني بعد أن تم تزويد دائرة ضريبة الدخل والمبيعات والمؤسسة العامة للضمان الاجتماعي بنظام حجز إلكتروني، فإن المركز يسعى لنشر هذه الخدمة من خلال تزويد هذا النظام لجميع الجهات الحاضرة، وجاري العمل حالياً على تقديم هذه الخدمة لوزارة العدل الأردنية وسلطة المياه.

وفي نفس السياق، سيقوم المركز بتطوير وتحديث خطة شاملة لاستدامة العمل، والربط مع البنك المركزي عبر شبكة البنوك المغلقة (VPN) ليكون خط بديل احتياطي في حال تعطل نظام سويغت لأي سبب من الأسباب وذلك لضمان سير العمل وخفض التكاليف، وفي ضوء سعي المركز لتطوير خدماته الإلكترونية ولاحقاً لإطلاقه لخدمة محفظتك الإلكترونية، سيعمل المركز على توفير خدمة جديدة للمستثمرين تهدف إلى تعزيز آليات التواصل وإيجاد قنوات جديدة باستغلال تطبيقات الرسائل القصيرة (SMS) وذلك لتمكين المستثمرين من الاطلاع على أرصدهم ومتابعة الحركات المنفذة عليها.

وختاماً أتقدم بالشكر إلى كل من ساهم في تحقيق التقدم والنجاح للمركز وخاصة هيئة الأوراق المالية وبورصة عمان وكذلك مجلس الإدارة والإدارة التنفيذية وكافة موظفي مركز إيداع الأوراق المالية.

والسلام عليكم ورحمة الله وبركاته،،

خليل ناصر
المدير التنفيذي





رؤيتنا

مؤسسة متميزة محلياً ودولياً تساهم في تعزيز بيئة استثمارية آمنة ومستقرة داعمة للاقتصاد الوطني.

رسالتنا

حفظ ملكية الأوراق المالية وتسوية أثمانها باعتماد المعايير الدولية وأفضل الممارسات، والارتقاء بمستوى الخدمات، اعتماداً على مواردنا البشرية المؤهلة والتكنولوجية المتطورة وثقافة التميز التي تحكم أداءنا.

قيمنا الجوهرية

- العدالة
- الشفافية
- المهنية والسرية
- الإبداع والتميز
- العمل بروح الفريق
- الانتماء

أهدافنا

- تعزيز ثقة المستثمرين بالأوراق المالية وتمكينهم من متابعة استثماراتهم بالأوراق المالية بسهولة وبسر.
- الحد من المخاطر المتعلقة بتسوية عمليات التداول المنغدة في السوق.



نبذة عن المركز

إنشاء المركز ومهامه

أنشئ مركز إيداع الأوراق المالية كمؤسسة ذات نفع عام بموجب قانون الأوراق المالية، الذي صدر ضمن توجه الأردن نحو هيكلية سوق رأس المال يفصل الدور الرقابي والتشريعي عن الدور التنفيذي، حيث تم إنشاء ثلاث مؤسسات مستقلة وهي هيئة الأوراق المالية، وبورصة عمان ومركز إيداع الأوراق المالية.

بدأ المركز بممارسة مهامه وأعماله في شهر أيار من عام ١٩٩٩، وصرح للمركز بموجب القانون بمزاولة الأعمال والمهام التالية:

- تسجيل الأوراق المالية.
- إيداع الأوراق المالية.
- حفظ ونقل ملكية الأوراق المالية.
- إجراء عملية التقاص والتسوية للأوراق المالية.

إدارة المركز

يتولى إدارة مركز إيداع الأوراق المالية مجلس إدارة يعمل على وضع السياسة العامة للمركز بما يضمن إدارة أعماله ونشاطاته وتطويرها، ووضع الأنظمة الداخلية والتعليمات اللازمة لإدارة شؤون المركز، ويتألف من:

ثلاثة أعضاء من القطاع الأهلي من ذوي الخبرة في المجالات القانونية والمالية والاقتصادية يعينهم مجلس مفوضي هيئة الأوراق المالية

- عطفة السيد "محمد سعيد" أحمد الحمادي رئيس مجلس الإدارة
- السيد إسماعيل عبدالقادر الحجاج نائب رئيس مجلس الإدارة
- السيد محمد حسن أبو الرب عضو مجلس إدارة

عضوين يمثلان الشركات المساهمة العامة

- شركة الباطون الجاهز والتوريدات الانشائية ويمثلها السيد مكرم خليل ابراهيم العلمي
- شركة البنك الإسلامي الأردني ويمثلها الدكتور حسين سعيد سعيفان

عضوين يمثلان الوسطاء والشركات المرخصة لممارسة أعمال الحفظ الأمين

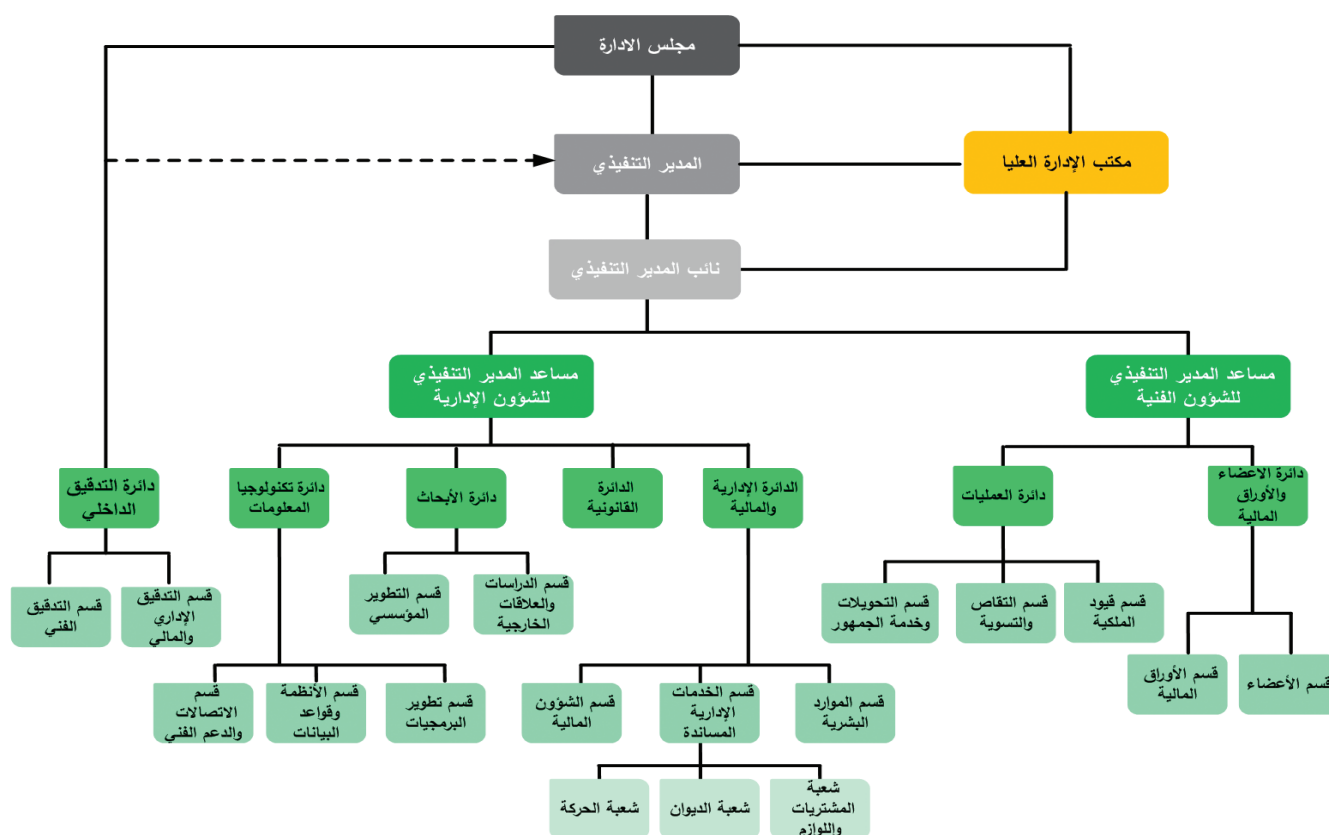
- شركة عمان للاستثمارات والأوراق المالية ويمثلها السيد أسعد داود الديسي
- شركة البلاد للأوراق المالية ويمثلها السيد سمير توفيق الرواشدة



كما يتولى المدير التنفيذي للمركز السيد خليل ناصر جميع الشؤون الإدارية والمالية والفنية بما في ذلك متابعة تنفيذ أحكام القانون والأنظمة والتعليمات والقرارات الصادرة بمقتضاه، وتنفيذ القرارات الصادرة عن مجلس الإدارة، ومتابعة حسن سير الأعمال في المركز وحسن أداء موظفيه وجهازه الإداري، وممارسة جميع الصلاحيات والقيام بالأعمال الأخرى التي يعهد مجلس الإدارة بها إليه.

ويقوم المركز بتنفيذ مهامه من خلال دوائره وأقسامه المختلفة اعتماداً على نهج من المؤسسية والشفافية وتطبيق المعايير الدولية وأفضل الممارسات.

وفيما يلي رسماً توضيحياً للهيكل التنظيمي للمركز:



ويتكون المركز من سبع دوائر وهي:

● دائرة العمليات

تتولى دائرة العمليات تنفيذ عملية التقاص والتسوية لعقود التداول المنفذة في البورصة والتي تتمثل في نقل ملكية الأوراق المالية وتسوية أثمانها، وتثبيت ورفع قيود الملكية على الأوراق المالية المودعة، إضافة إلى إجراء العمليات المستثناة من التداول ونقل ملكية الأوراق المالية غير المتداولة في السوق وإصدار كشوف ملكية وحسابات الأوراق المالية لمالكي الأوراق المالية، وتقسم دائرة العمليات إلى ثلاثة أقسام: قسم التقاص والتسوية، وقسم قيود الملكية، وقسم التحويلات وخدمة الجمهور.

● دائرة الاعضاء والاوراق المالية

تتولى دائرة الاعضاء والاوراق المالية النظر في طلبات الانضمام إلى عضوية المركز من قبل الشركات المساهمة العامة والوسطاء وأمناء الحفظ، والتأكد من اكتمال الوثائق والمستندات اللازمة من أجل انضمام الاعضاء، كما تقوم بتسجيل الأوراق المالية وفتح الحسابات اللازمة لذلك على أنظمة المركز الإلكترونية، وتنفيذ إجراءات إيداع الأوراق المالية لدى المركز، وتنفيذ إجراءات الشركات للأوراق المالية المودعة، ومتابعة التغيرات التي تتم على أعضاء مجالس إدارة الشركات المساهمة العامة وأعضاء هيئة المديرين لشركات الخدمات المالية والتأكد من انسجامها مع أحكام قانون الشركات الأردني وتقسم الدائرة إلى قسمين: قسم الأعضاء، وقسم الأوراق المالية.

● الدائرة الإدارية والمالية

تتولى الدائرة الإدارية والمالية كافة الشؤون المتعلقة بالموارد البشرية والشؤون المالية للمركز، إضافة إلى توفير الخدمات الإدارية المساندة اللازمة لعمل المركز وتنظيمه، وتقسم الدائرة إلى ثلاثة أقسام هي: قسم الموارد البشرية، وقسم الشؤون المالية، وقسم الخدمات الإدارية المساندة والتي تتضمن شعبة المشتريات واللوازم، وشعبة الديوان، وشعبة الحركة.

● دائرة تكنولوجيا المعلومات

تتولى دائرة تكنولوجيا المعلومات شؤون الأنظمة وقواعد البيانات والبرمجيات والجوانب الفنية المتعلقة بها، كما تتولى شؤون شبكات الاتصال الداخلية والخارجية، إضافة إلى توفير خدمات الدعم الفني لدوائر المركز وكافة أعضاء المركز من شركات مساهمة عامة ووسطاء وأمناء حفظ، وتقسم الدائرة إلى ثلاثة أقسام: قسم تطوير البرمجيات، وقسم الأنظمة وقواعد البيانات، وقسم الاتصالات والدعم الفني.

● دائرة الأبحاث

تتولى دائرة الأبحاث إجراء الدراسات والأبحاث وتوفير المعلومات والبيانات والاحصاءات ذات العلاقة بأعمال المركز، كما تتولى متابعة علاقات المركز بالمؤسسات الخارجية ومراكز الأيداع الأخرى وتنمية علاقات التعاون معهم، كما تعمل الدائرة على تطوير الهيكل التنظيمي والبنية التنظيمية وإعداد وتطوير الخطة الاستراتيجية للمركز وإعداد الخطة السنوية للتطوير المؤسسي وتوثيق العمليات والإجراءات والخدمات، كما تعمل على وضع منهجية خاصة بإدارة المعرفة وتطبيقها، وتقسم الدائرة إلى قسمين: قسم الدراسات والعلاقات الخارجية، وقسم التطوير المؤسسي.



● الدائرة القانونية

تعنى الدائرة القانونية بتقديم الاستشارات والدراسات القانونية، واعداد مشاريع القوانين والانظمة والتعليمات وتقديم التوصيات بشأن التعديلات اللازمة لها ومتابعة اقرارها، كما تتولى اعداد الاتفاقيات والعقود ومذكرات التفاهم التي يعقدها المركز مع الغير، ومتابعة الشؤون القانونية بما في ذلك اعتماد الوثائق والمستندات وفقاً لأحكام التشريعات النافذة، ومتابعة القضايا المتعلقة بالمركز.

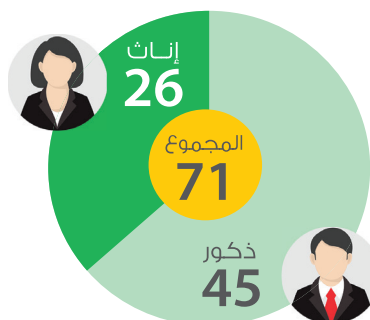
● دائرة التدقيق الداخلي

تتولى دائرة التدقيق الداخلي مهمة التحقق من أن الاعمال والإجراءات التي تقوم بها دوائر المركز قد تمت وفق الضوابط والاطر القانونية الناظمة وفقاً للقوانين والانظمة والتعليمات النافذة، وتقسّم الدائرة إلى قسمين: قسم التدقيق الإداري والمالي، وقسم التدقيق الفني.

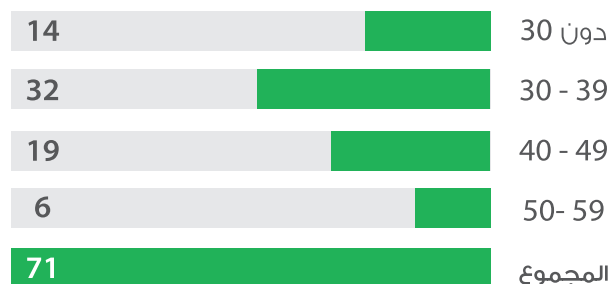
الموارد البشرية

يمتاز مركز إيداع الأوراق المالية باهتمامه المتواصل في مجال تنمية موارده البشرية وتطويرها والارتقاء بأدائها، وفيما يلي رسوماً توضيحية تبين تركيبة الموارد البشرية حيث بلغ عدد موظفي المركز (71) موظفاً كما في 2018/12/31.

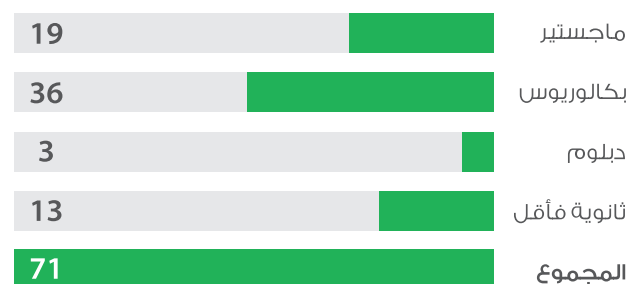
عدد الموظفين حسب الجنس



عدد الموظفين حسب الفئة العمرية



عدد الموظفين حسب المؤهل العلمي



أعضاء المركز

حيث أن العضوية في المركز إلزامية للشركات المساهمة العامة والوسطاء وأمناء الحفظ، فقد عمل المركز خلال العام المنصرم على قبول عضوية شركة مساهمة عامة واحدة، كما تم شطب (6) شركات مساهمة عامة، وبذلك يصبح عدد أعضاء المركز من الشركات المساهمة العامة كما في 2018/12/31 (245) شركة.

كما تم قبول عضوية شركتين وساطة وانتهاء عضوية شركة وساطة واحدة ليصبح عددهم لدى المركز (59) شركة، بالإضافة الى قبول عضوية شركة واحدة من أمناء الحفظ وانتهاء عضوية شركة واحدة ل يبقى عدد أعضاء المركز من أمناء الحفظ (18) شركة، وبذلك يكون مجموع أعضاء الهيئة العامة للمركز (300) عضواً من الشركات المساهمة العامة والوسطاء وأمناء الحفظ.

جدول يبين أعضاء الهيئة العامة للمركز كما في 2018/12/31

إجمالي الأعضاء	أمناء الحفظ			الوسطاء			الشركات المساهمة العامة				العام		
	المجموع	أخرى	وسيط	مساهمة عامة	المجموع	أخرى	مساهمة عامة	المجموع	الصناعة	الخدمات		التأمين	البنوك
300	18	3	2	13	59	52	7	245	63	143	23	16	2018
303	18	3	3	12	58	50	8	250	63	148	23	16	2017

عضوية المركز في المنظمات الإقليمية والدولية

مؤسسة الترميز العالمية (Association of National Numbering Agencies - ANNA)

تقوم مؤسسة الترميز العالمية (ANNA) بنشر وتعزيز وحفظ وإتاحة معايير ترميز الأوراق المالية والأدوات المالية المصدرة في قالب موحد ودقيق لضمان تحقيق المنفعة للأسواق المالية أينما وجدت، وبما فيه خدمة صناعة الأوراق المالية بشكل عام، وتعتبر المؤسسة المذكورة الجهة المخولة دولياً باعتبارها سلطة التسجيل لكل من المعيار الدولي، الرقم العالمي ISO 6166 (International Securities Identification Number - ISIN) والرمز العالمي Classification of Financial Instruments - CFI) ISO 10962 و (Financial Instrument Short Name - FISN) ISO 18774 وفقاً للقواعد واللوائح التي تضعها المنظمة العالمية للمعايير (International Organization for Standardization - ISO). ويذكر ان مركز إيداع الأوراق المالية عضواً عاملاً في مؤسسة الترميز العالمية منذ العام 2004 وتم اختياره كوكيل لترقيم وترميز الأوراق المالية.

فاز المركز بعضوية مجلس إدارة مؤسسة الترميز العالمية ANNA وذلك في الانتخابات التي جرت في مدينة نيويورك - الولايات المتحدة الأمريكية في شهر حزيران من العام 2018.



اتحاد مراكز الإيداع في إفريقيا والشرق الأوسط (Africa & Middle East Depositories Association - AMEDA)

مؤسسة غير ربحية تهدف بشكل أساسي لتكون ملتقى لتبادل المعلومات والخبرات بين أعضائها من مراكز الإيداع في مختلف أنحاء إفريقيا والشرق الأوسط ويعتبر مركز إيداع الأوراق المالية من المؤسسين للاتحاد وتتمثل صفة عضوية المركز كعضو عامل بالاتحاد.

كما ان اتحاد مراكز الإيداع في إفريقيا والشرق الأوسط (AMEDA) عضواً لدى اتحاد مراكز الإيداع العالمية (Central Securities Depositories - CSD) وهي مؤسسة غير ربحية تهدف لتبادل المعلومات والخبرات وتعزيز التعاون المتبادل فيما بين أعضائها من اتحادات مراكز الإيداع الإقليمية من خلال تطبيق المعايير الدولية وأفضل الممارسات في مجال إيداع الأوراق المالية والتفصيص والتسوية وإدارة المخاطر.

اتحاد البورصات الأوروبية الآسيوية (Federation of Euro-Asian Stock Exchanges - FEAS)

يهدف الاتحاد إلى الحد من الحواجز أمام الدول الأعضاء وتعزيز الروابط بينها للتداول عبر الحدود، وتتمثل صفة عضوية المركز كعضو مؤازر بالاتحاد. يقوم الاتحاد بتمويل دورات تدريبية بين أعضائه بهدف تبادل المعلومات والخبرات بين مؤسسات سوق راس المال بهدف تطوير الخدمات المقدمة والارتقاء بها.

البيئة الإلكترونية للمركز

انطلاقاً من اهتمام مركز إيداع الأوراق المالية بمواكبة التطورات والمستجدات التكنولوجية المنسجمة مع المعايير الدولية قام المركز بتطوير بنيته التقنية التي كان لها الأثر البالغ في الارتقاء بمستوى الأداء والخدمات المقدمة لعملاء المركز.

كما قام المركز بتبني تقنيات جديدة في مجال تكنولوجيا الاتصالات وتم اعتماد الربط من عدة مزودين لخدمات الاتصالات بالمملكة، وذلك لرفع كفاءة الاتصالات لكافة أعضائه واستيعاب العدد المتزايد من الجهات المرتبطة إلكترونياً بالمركز، حيث أن عدد المشتركين بشبكة المركز قد وصل في نهاية العام 2018 إلى (362) مشتركاً منتشرين في أنحاء المملكة.

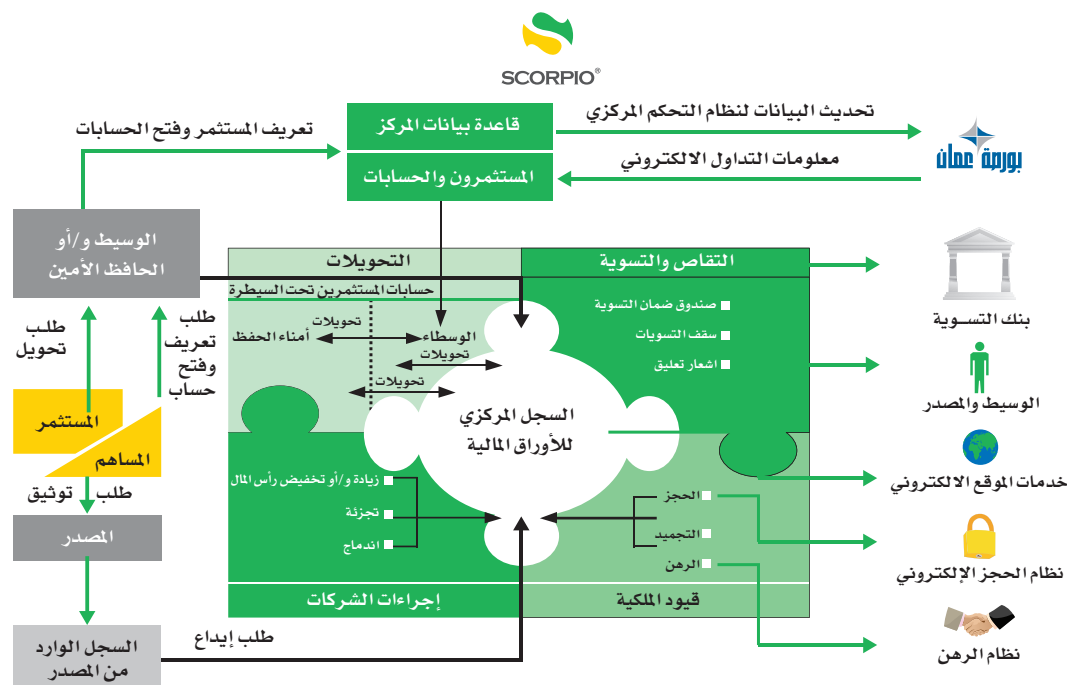
نظام المركز الإلكتروني (SCORPIO®)

يعمل المركز بشكل مستمر على تحديث نظامه الإلكتروني ثنائي اللغة (Securities Central Operation Registry Processing & Information Online - SCORPIO®) والذي يتماشى مع المعايير الدولية، حيث تم تطويره من قبل الكوادر البشرية للمركز ويعد نظاماً متكاملاً لتسجيل وإيداع الأوراق المالية ونقل ملكيتها وإجراء التفصيص والتسوية لها وتوفير آليات لإدارة المخاطر، ويتكون هذا النظام من عدة أنظمة إلكترونية فرعية وأنظمة أخرى مساندة.

كما قام مركز إيداع الأوراق المالية بتطوير نظام المركز الإلكتروني ليقوم باستخدام شبكة سويفت العالمية لاستقبال وإرسال حوالات دورة التسويات المالية في نظام التسويات الإجمالية الفوري RTGS، وذلك باستخدام المعيار العالمي (ISO 20022 MX messages) الأمر الذي ينعكس إيجاباً على عملية التفصيص والتسوية التي تجرى لدى المركز، ويؤدي إلى تقليص المخاطر في سوق رأس المال الأردني، بالإضافة إلى ادخال التطورات على النظام لمواكبة التطورات الحديثة والمتجددة في مجال أعمال المركز ومتطلبات سوق راس المال الأردني مما ساهم إيجاباً بتوفير الوقت والجهد المبذولين لإتمام الأعمال والتعامل مع تطبيقات النظام بسهولة.



انظمة المركز الالكترونية ووظائفها (SCORPIO®)



موقع المركز الإلكتروني (www.sdc.com.jo)

في إطار سعي المركز الدائم في تعزيز نهج الشفافية والافصاح، قام المركز باطلاق خدمة محفظتك الالكترونية على موقعه الالكتروني www.sdc.com.jo، والتي تمكن المستثمرين من الاطلاع على معلوماتهم وبياناتهم الشخصية، وحساباتهم من الأوراق المالية لدى الوسطاء وامناء الحفظ، وأرصدة ملكيتهم من الأوراق المالية محدثة يومياً بناءً على عمليات التداول التي تتم من خلال بورصة عمان والعمليات التي تتم من خلال المركز مباشرة إضافة الى كشوف حساباته والتي تبين عمليات الشراء والبيع وزيادة أو تخفيض رأس المال وغيرها.

كما يقوم المركز بنشر كافة المعلومات التي تهتم جمهور المستثمرين على موقعه الالكتروني ومنها: البيانات الخاصة بأعضاء والأوراق المالية المصدرة من قبلهم وأسماء أعضاء مجالس إدارتهم وممثلهم، بالإضافة إلى ملكيات أعضاء مجالس إدارة الشركات المساهمة العامة والمساهمين الذين يملكون نسبة مؤثرة من رأس مالها وتداولات أعضاء مجالس إدارات تلك الشركات وممثلي الأعضاء الاعتباريين، بالإضافة إلى النسب والمؤشرات المالية، وخدمة البحث في إجراءات الشركات والتي تتيح إمكانية الحصول على بيانات إجراءات الشركات بشكل إجمالي وتفصيلي وكافة البيانات الإحصائية بالإضافة الى باقة من الخدمات الالكترونية.





وبلغ عدد زوار موقع المركز الإلكتروني (168,017) زائراً خلال العام 2018 مقارنة مع (212,639) زائراً خلال العام 2017.

وضمن سياسة المركز الرامية لتعزيز التواصل مع جمهور المستثمرين والمهتمين بسوق رأس المال، يتوفر لدى المركز حساب رسمي له على شبكة التواصل الاجتماعي (facebook) وهو SDC Jordan.

البنية التحتية الإلكترونية

قام المركز بتطوير العديد من المشاريع في مجال البنية التحتية المتعلقة بتكنولوجيا المعلومات، حيث قام المركز بإنشاء ثلاثة مواقع لمركز البيانات Data centers (الموقع الرئيسي، وموقع استدامة العمل، والموقع الاحتياطي المساند) من خلال التطوير والتحديث المستمر للأنظمة والبرمجيات المتعلقة بها وضمان التناغم فيما بينها على أكمل وجه.

حيث قام المركز بتجديد توقيع اتفاقية استضافة وتقديم خدمات الموقع البديل "الاحتياطي" المساند للمركز (Disaster Recovery Site) مع المركز الوطني للأمن وإدارة الأزمات، وذلك تنفيذاً لمشروع ضمان استمرارية العمل (Business Continuity and Disaster Recovery Plan) والذي تضمن تطوير وتحديث

البنية التحتية لموقع المركز الرئيسي الكائن في مبنى سوق رأس المال، وموقع استمرارية العمل بالإضافة إلى إنشاء الموقع الاحتياطي المساند وجاء اعتماد المركز للمركز الوطني للأمن وإدارة الأزمات كموقع احتياطي مساند بديل ضمن خطة طوارئ شاملة تضمن حفظ البيانات واستمرارية أعمال المركز في كافة الظروف وفق المعايير الدولية وأفضل الممارسات.

بالإضافة إلى ذلك تم تحديث الموقع الاحتياطي المساند وموقع استدامة العمل، وذلك لتسهيل الاستعادة الفورية لبيانات الأنظمة والخدمات بصورة كاملة من خلال تطبيق نقل البيانات المتزامن ما بين المواقع للحفاظ عليها وحمايتها من الكوارث وفقاً لأفضل المعايير الدولية، إضافة لتطبيق فعلي لخطة استدامة العمل وذلك بإجراء اختبارات لفحص جاهزية موقع استدامة العمل، كما تم توفير أنظمة أمن وحماية متطورة لحماية ومراقبة الأنظمة الإلكترونية وشبكات الاتصال بالإضافة لتشغيل منظومة متكاملة لأحدث أنظمة النسخ الاحتياطي وحفظ البيانات بحيث يضمن أمن وسرية المعلومات واستمرارية أعمال وخدمات المركز في كافة الظروف.



إنجازات المركز

● إطلاق خدمة "محفظتك الإلكترونية"

اطلق مركز إيداع الأوراق المالية خدمة جديدة للمستثمرين والمتعاملين بالأوراق المالية تحت مسمى خدمة "محفظتك الإلكترونية" والتي تمكنهم من الاطلاع على معلوماتهم وملكيتهم وحساباتهم من الأوراق المالية وكافة الحركات التي تتم عليها، حيث تشمل تلك المعلومات كل ما يتعلق بالمستثمر وبياناته الشخصية، وحساباته من الأوراق المالية لدى الوسطاء وامناء الحفظ، وأرصدة ملكيته من الأوراق المالية محدثة يومياً بناءً على عمليات التداول التي تتم من خلال بورصة عمان والعمليات التي تتم من خلال المركز مباشرة إضافة الى كشوف حساباته والتي تبين عمليات الشراء والبيع وزيادة أو تخفيض رأس المال وغيرها.

● إضافة الشركات التابعة الى منطقة الاعضاء

تحقيقاً لمتطلبات هيئة الأوراق المالية حول إدخال الشركات التابعة لجميع الشركات المساهمة العامة تحت مظلة قاعدة بيانات المركز ودمج بياناتها مع الشركات المساهمة العامة الاخرى، قام المركز وبالتعاون مع هيئة الأوراق المالية بإيجاد البيئة الفنية والوظيفية من خلال نظام منطقة الأعضاء الإلكتروني "Member's Area"، والتي تمكنها من ضبط تداولات الشركات التابعة وتفعيل دور الرقابة.

● تطوير وتحديث البنية الفنية

استكمالاً لمشاريع المركز بتطوير وتحديث البنية الفنية بأفضل التقنيات التكنولوجية لحفظ المعلومات والبيانات وذلك لحمايتها من الكوارث وفقاً لأفضل المعايير الدولية، إضافة لتطبيق فعلي لخطة استدامة العمل وذلك لتسهيل الاستعادة الفورية لبيانات الأنظمة والخدمات بصورة كاملة قام المركز بتشغيل منظومة متكاملة لأحدث أنظمة النسخ الاحتياطي وحفظ البيانات واسترجاعها بحيث يضمن أمن وسرية المعلومات واستمرارية أعمال وخدمات المركز في كافة الظروف.

● تطوير وتحديث نظام المركز الإلكتروني

عمل المركز على تطوير نظام المركز الإلكتروني (SCOPRIO®) لمواكبة التطورات الحديثة والمتجددة في مجال أعمال المركز ومتطلبات سوق راس المال الاردني مما ساهم إيجابياً بتوفير الوقت والجهد المبدولين لإتمام الأعمال والتعامل مع تطبيقات النظام بسهولة، فقد تم تطوير وتحديث مجموعة من الآليات والأنظمة الفرعية وقد كان أهمها:

- تطوير نظام المركز الإلكتروني لتزويد بورصة عمان ببيانات الشركات المدرجة إلكترونياً.
- تطوير نظام المركز الإلكتروني لغايات متابعة الشركات التابعة في منطقة الاعضاء الخاص بهيئة الأوراق المالية.
- تطوير نظام المركز الإلكتروني لغايات استخراج البيانات الإحصائية للسنوات السابقة.
- تطوير نظام المركز الإلكتروني ليتوافق مع المتطلبات الجديدة لقانون ضريبة الدخل والمبيعات لعام 2018.

وفي مجال البنية الفنية والتكنولوجية لأنظمة المركز الإلكترونية (SCOPRIO®) لمواكبة التطورات الحديثة والمتجددة في مجال تكنولوجيا المعلومات، يعمل المركز على تطوير نظام المركز الإلكتروني وأنظمتها الفرعية حيث تم الانتهاء من تطوير وتحديث ثمانية أنظمة من أنظمة المركز (SCOPRIO®) لأحدث اصدار من اصدارات تكنولوجيا اوراكل العالمية (Oracle 12c) وضمن بيئة Web Enabled Application.



● مركز إيداع الأوراق المالية يفوز بعضوية مجلس إدارة مؤسسة الترميز العالمية ANNA

فاز مركز إيداع الأوراق المالية الاردني بعضوية مجلس إدارة مؤسسة الترميز العالمية ANNA وذلك في الانتخابات التي جرت في اجتماع الهيئة العامة للمؤسسة في مدينة نيويورك- الولايات المتحدة الأمريكية في شهر حزيران من العام 2018.

وقد حصد المركز أعلى الأصوات ليفوز إلى جانب دولة تشيلي في عضوية مجلس إدارة المؤسسة، وشارك في الانتخابات أعضاء المؤسسة التي تضم في عضويتها (120) دولة من مختلف أنحاء العالم.

ويذكر ان مركز إيداع الأوراق المالية عضو في مؤسسة الترميز العالمية منذ العام 2004 وتم اختياره كوكيل لترقيم الأوراق المالية، علماً بان مؤسسة الترميز العالمية قد أنشئت عام 1992 بهدف توحيد الأرقام العالمية المصدرة للأوراق المالية ضمن أسس موحدة.

التدريب

إيماناً بأهمية تدريب الموظفين وتنمية مهاراتهم وكفاءاتهم وزيادة وعي وثقافة العاملين لدى المركز، قام المركز بإيفاد موظفيه لحضور عدد من الدورات التدريبية تتعلق بتطوير مهارات الاتصال مع الجمهور، والاستثمار الاجنبي المباشر، وتطوير الشبكة الالكترونية، والمحاسب الحكومي، وتوجيه الموظف الجديد، وإدارة تطوير الاداء المؤسسي، ومراسلات ومهارات الكتابة باللغة الانجليزية.

كما شارك عدد من موظفي المركز في ورشة العمل التي نظمتها هيئة الأوراق المالية بمبنى سوق رأس المال الاردني مع وسائل الاعلام خلال الفترة من 05-2018/02/07 والتي تهدف الى محاربة الشائعات حيث يعتبر الاعلام اداة فعالة للتواصل بين المستثمرين ومتخذي القرارات الاقتصادية بالإضافة الى مشاركة المركز بمنصة حقل تعرف والتي تهدف الى المبادرة بتقديم المعلومة الدقيقة ودحض الاشاعات من خلال الاخبار الحقيقية وبكل شفافية وموضوعية.

الوفود المحلية

استقبل مركز إيداع الأوراق المالية وفوداً طلابية من جامعة البلقاء التطبيقية وجامعة فيلادلفيا والجامعة الهاشمية والجامعة الاردنية بهدف تعريفهم على أهم الانجازات والتطورات التي شهدتها مؤسسات سوق رأس المال وخصوصاً مركز إيداع الأوراق المالية.

كما استقبل المركز إلى جانب كل من هيئة الأوراق المالية وبورصة عمان خلال الفترة 16-2018/10/18 وفداً من سوق الخرطوم للأوراق المالية بهدف تعزيز التعاون المشترك وتبادل الخبرات بين أسواق رأس المال العربية.

بالإضافة إلى مشاركة المركز في الاجتماع الذي عقد بتاريخ 2018/12/16 مع اللجنة المالية في مجلس النواب الاردني، وجاء الاجتماع بهدف الاطلاع على أهم التطورات في سوق رأس المال الوطني.



العلاقات الدولية

وفي نطاق العلاقات الدولية مع كافة المؤسسات والاتحادات المعنية بأسواق رأس المال، فقد حرص المركز على المشاركة في العديد من الاجتماعات والمؤتمرات التي تم عقدها خلال العام 2018 ومن أبرزها:

- الاجتماع السابع والعشرون لاتحاد مراكز الإيداع في أفريقيا والشرق الأوسط (AMEDA) الذي عقد في مدينة غابورون – بتسوانا خلال الفترة 2018/04/13-11.
- الاجتماع العادي للهيئة العامة لمؤسسة الترميز العالمية (ANNA) الذي عقد في مدينة نيويورك – الولايات المتحدة الأمريكية خلال الفترة 2018/06/29-27.
- شارك المركز في البرنامج التدريبي الذي عقده اتحاد البورصات الأوروبية الآسيوية (FEAS) والذي عقد في مدينة القاهرة – جمهورية مصر العربية خلال الفترة 2018/09/20-16.
- الاجتماع السادس والعشرون لاتحاد البورصات الأوروبية الآسيوية (FEAS) الذي عقد بمدينة أبوظبي – دولة الامارات العربية المتحدة خلال الفترة 2018/10/30-28.
- الاجتماع غير العادي للهيئة العامة لمؤسسة الترميز العالمية (ANNA) الذي عقد في مدينة مومباي – الهند خلال الفترة 2018/11/30-28.

كما استقبل المركز العديد من أمناء الحفظ العالميين، والتي جاءت زيارتهم للمركز نيابة عن عملائهم من المستثمرين الأجانب، لمناقشة الأمور ذات العلاقة بسوق رأس المال، والتشريعات المعمول بها، وأي تغييرات أو خطط للتطوير المستقبلي.



استمر المركز خلال العام الماضي بأداء المهام الموكلة إليه بموجب قانون الأوراق المالية والأنظمة والتعليمات الصادرة بمقتضاه، كما استمر بتقديم وتطوير الخدمات المقدمة لأعضائه بشكل خاص، ولقطاع المستثمرين والمهتمين في سوق رأس المال الأردني بشكل عام، وفيما يلي استعراض لأداء المركز خلال العام 2018.

تسجيل الأوراق المالية

يجري تسجيل الأوراق المالية لدى مركز إيداع الأوراق المالية استناداً لأحكام قانون الأوراق المالية والتعليمات تسجيل وإيداع الأوراق المالية وتسويتها لسنة 2017.

قام المركز خلال العام 2018 بتسجيل شركة مساهمة عامة واحدة بعدد أسهم (4,774,525) سهم بينما قام المركز بإنهاء عضوية (6) شركات مساهمة عامة ليصبح عدد أعضاء المركز من الشركات المساهمة العامة حتى نهاية العام 2018 (245) شركة ومجموع الأسهم المصدرة من قبل تلك الشركات يبلغ (7,609,497,811) سهم، بقيمة إجمالية مقدارها (16,586,433,067.20) ديناراً.

كما عمل المركز خلال العام 2018 على تسجيل وإطفاء عدد من السندات الحكومية وأسناد قرض الشركات والصكوك.

جدول يبين السندات الحكومية وأسناد قرض الشركات والصكوك المسجلة والمطفأة لدى المركز خلال العام 2018

المسجلة			
التسلسل	اسم المصدر	عدد الاصدارات	القيمة الاجمالية (مليون دينار أردني)
1	حكومة المملكة الاردنية الهاشمية	22 سندات خزينة	3175
		1 سندات خزينة	700 (مليون دولار امريكي)
		26 أذونات خزينة	810
2	شركة الكهرباء الوطنية	1 صكوك التمويل الإسلامية	150
3	بنحار للتجارة والاستثمار	1 أسناد قرض	5
4	الأردنية لإعادة تمويل الرهن العقاري	26 أسناد قرض	222.5
5	التسهيلات التجارية الأردنية	1 أسناد قرض	3
المطفأة			
التسلسل	اسم المصدر	عدد الاصدارات	القيمة الاجمالية (مليون دينار أردني)
1	حكومة المملكة الاردنية الهاشمية	35 سندات خزينة	2125
		19 أذونات خزينة	520
2	سلطة المياه الأردنية	3 سندات	47
3	الأردنية لإعادة تمويل الرهن العقاري	4 سندات	17



بالإضافة إلى قيام المركز بإجراء التغييرات اللازمة على الأوراق المالية المسجلة لديه، وتحديث سجلات المساهمين نتيجة لإجراءات الشركات المختلفة.

جدول يبين الشركات التي زادت رأس مالها خلال العام 2018

أية الزيادة	اسم الشركة	مقدار الزيادة	رأس المال قبل الزيادة	نسبة الزيادة	رأس المال بعد الزيادة
	الأسواق الحرة الأردنية	15,000,000	7,500,000	200%	22,500,000
	المتكاملة للتأجير التمويلي	3,000,000	7,000,000	43%	10,000,000
	الكهرباء الأردنية	2,507,189	83,572,965	3%	86,080,154
	سنيورة للصناعات الغذائية	3,000,000	22,000,000	14%	25,000,000
الرسملة	الشرق الأوسط للتأمين	1,050,000	21,000,000	5%	22,050,000
	المجموعة الاستشارية الاستثمارية	945,000	13,500,000	7%	14,445,000
	البنك الأهلي الأردني	9,187,500	183,750,000	5%	192,937,500
	الحملة المعدنية الأردنية	500,000	500,000	100%	1,000,000
	الإقبال للاستثمار	30,000,000	30,000,000	100%	60,000,000
	العامّة للتعددين	600,000	500,000	120%	1,100,000
اكتتاب خاص لمساهمي الشركة	سبأ لسكب المعادن	79,776	1,079,776	7%	1,159,552
	الحملة المعدنية الأردنية	557,772	1,000,000	56%	1,557,772
	الحجر الأزرق (الأردن) للاستثمارات	33,000,000	500,000	6600%	33,500,000
	نور كابيتال ماركيتس للاستثمارات المتعددة	500,000	500,000	100%	1,000,000
	الزري لصناعة الألبسة الجاهزة	2,534,280	8,684,029	29%	11,218,309
اكتتاب خاص لمستثمرين محددين	سبأ لسكب المعادن	79,776	1,000,000	8%	1,079,776
	مجمع الشرق الأوسط للصناعات الهندسية والإلكترونية والثقيلة	14,972,503	25,000,000	60%	39,972,503
	الوطنية لصناعة الكلورين	11,000,000	9,000,000	122%	20,000,000
المجموع		128,513,796	416,086,770	31%	544,600,566



جدول يبين الشركات التي خفضت رأس مالها خلال العام 2018

أية التخفيض	اسم الشركة	مقدار التخفيض	رأس المال قبل التخفيض	نسبة التخفيض	رأس المال بعد التخفيض
	الانتقائية للاستثمار والتطوير العقاري	2,581,259	4,926,430	52%	2,345,171
	نور كابيتال ماركيتس للاستثمارات المتعددة	1,500,000	2,000,000	75%	500,000
اطفاء خسائر	العالمية للوساطة والأسواق المالية	6,346,187	14,201,913	45%	7,855,726
	الأردنية للاستثمار والنقل السياحي	2,500,000	7,500,000	33 %	5,000,000
	وادي الشتا للاستثمارات السياحية	29,966,062	39,000,000	77%	9,033,938
فائض عن حاجة الشركة وتوزيع مبلغ التخفيض على مساهمي الشركة	مصانع الكابلات المتحدة	5,000,000	40,000,000	13%	35,000,000
	العربية للاستثمارات المالية	6,000,000	10,000,000	60%	4,000,000
المجموع		53,893,508	117,628,343	46%	63,734,835



تعريف المستثمرين وفتح الحسابات

يتم تعريف المستثمرين وفتح حسابات أوراق مالية لهم على قاعدة بيانات المركز من خلال أنظمتها الإلكترونية بحيث يصدر المركز رقم خاص لكل مستثمر عند تعريفه يسمى "رقم المركز للمستثمر"، ويكون رقم المركز الرقم الوطني للشخص الطبيعي أردني الجنسية أو الرقم الصادر عن المركز للأشخاص غير الأردنيين والجهات الأخرى.

جدول يبين عدد المستثمرين المعرفين على قاعدة بيانات المركز كما في نهاية عامي 2018 و2017

نوع المستثمر	التصنيف	أردني		عربي		أجنبي		المجموع	
		2017	2018	2017	2018	2017	2018	2017	2018
شخص طبيعي	أفراد	548,458	553,468	50,171	50,987	4,461	4,581	603,090	609,036
	شركات	2,923	2,992	571	581	745	776	4,239	4,349
	صناديق	154	155	43	43	1,266	1,284	1,463	1,482
	مؤسسات	47	48	5	5	44	44	96	97
	حكومات	7	7	15	15	2	2	24	24
شخص اعتباري	جمعيات	108	113	5	6	0	0	113	119
	بلديات	29	29	0	0	1	1	30	30
	وقف	4	4	10	10	0	0	14	14
	هيئات	2	2	4	4	2	2	8	8
	طوائف دينية	3	3	1	1	5	5	9	9
المجموع		3,277	3,353	654	665	2,065	2,114	5,996	6,132
مشترك	مشترك	995	1,019	70	73	16	16	1,081	1,108
المجموع الكلي		552,730	557,840	50,895	51,725	6,542	6,711	610,167	616,276

حيث بلغ عدد المستثمرين مالكي الاوراق المالية في نهاية العام 2018 (275,135) مستثمر من اجمالي عدد المستثمرين المعرفين على قاعدة بيانات المركز والبالغ (616,276).



إيداع الأوراق المالية

بلغ عدد سجلات الأوراق المالية المودعة لدى المركز كما في 2018/12/31 (295) سجلاً منهم (245) الاسهم و(46) السندات و(4) الصكوك الاسلامية.

تحليل ملكية الأوراق المالية المسجلة

الحالة	تصنيف الجنسية	المساهمات		الأوراق المالية		القيمة الإجمالية	
		عدد	%	عدد	%	المبلغ بالدينار	%
المودعة	أردنيين	530,193	80.614	4,980,285,739	65.441	8,956,385,319.00	51.523
	عرب	30,368	4.618	1,925,902,800	25.306	6,066,216,830.00	34.897
	أجانب	3,914	0.595	655,952,239	8.620	2,191,143,391.00	12.605
المجموع		564,475	85.827	7,562,140,778	99.367	17,213,745,540.00	99.025
غير المودعة	أردنيين	85,309	12.971	23,620,636	0.310	44,629,108.00	0.256
	عرب	7,471	1.136	23,477,737	0.309	119,940,634.00	0.690
	أجانب	435	0.066	1,093,566	0.014	5,088,785.00	0.029
المجموع		93,215	14.173	48,191,939	0.633	169,658,527.00	0.975
المجموع الكلي		657,690	100.000	7,610,332,717	100.000	17,383,404,067.00	100.000

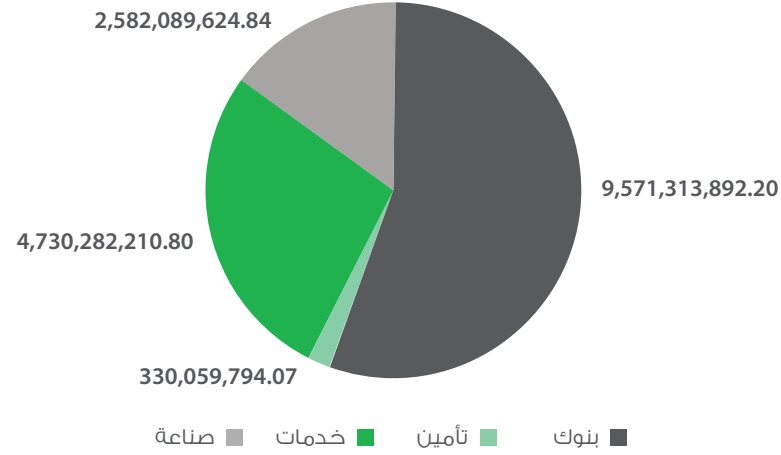


تحليل الملكية المودعة

نوع المستثمر	تصنيف المستثمر	الملكيات		المستثمرين		الأوراق المالية		القيمة الإجمالية	
		عدد	%	عدد	%	عدد	%	القيمة بالدينار	%
شخص طبيعي	ذكر	328,757	58.241	152,214	55.323	2,348,487,997	31.056	3,469,699,017.97	20.157
	انثى	230,166	40.775	120,993	43.976	539,586,108	7.135	1,071,320,887.00	6.224
المجموع		558,923	99.016	273,207	99.299	2,888,074,105	38.191	4,541,019,904.97	26.381
شخص إعتباري	شركات	4,262	0.756	1,446	0.526	3,818,734,120	50.498	9,250,072,245.00	53.737
	صناديق	557	0.099	115	0.042	101,454,063	1.342	477,906,272.44	2.776
	مؤسسات	241	0.043	40	0.015	609,218,112	8.056	2,126,688,778.18	12.355
	حكومات	64	0.011	13	0.005	93,869,580	1.241	559,168,751.00	3.248
	جمعيات	162	0.029	77	0.028	37,424,199	0.495	221,609,683.28	1.287
	بلديات	29	0.005	27	0.010	5,835,478	0.077	25,925,417.62	0.151
	وقف	8	0.001	7	0.003	305,375	0.004	1,713,397.84	0.010
	هيئات	12	0.002	4	0.001	517,264	0.007	1,097,341.76	0.006
	طوائف دينية	6	0.001	4	0.001	6,475,279	0.086	7,809,591.81	0.045
	المجموع		5,341	0.946	1,733	0.630	4,673,833,470	61.806	12,671,991,478.93
مستثمر مشترك	مشترك	211	0.037	195	0.071	233,203	0.003	734,156.23	0.004
المجموع الكلي للمودعة		564,475	100.000	275,135	100.000	7,562,140,778	100.000	17,213,745,540.13	100.000



القيمة الإجمالية للأوراق المالية المودعة موزعة قطاعياً



الاستعلام عن أرصدة الملكية

يقوم المركز بتقديم خدمات للمستثمرين تمكنهم من الحصول على إشعارات ملكية بالأوراق المالية تبين ملكية المستثمر من الأوراق المالية في مختلف الحسابات بتاريخ محدد كما بإمكان المستثمر الحصول على كشوف حسابات تبين مختلف الشركات التي تمت على أوراقه المالية.

جدول يبين عدد إشعارات الملكية وكشوف الحسابات الصادرة من المركز خلال العام 2018

نوع الكشف	2018	2017	نسبة الزيادة أو (النقص) %
إشعار ملكية	4,131	3,696	11.76
كشف حساب	938	424	121.22



التقاص والتسوية

يقوم المركز بإجراء التقاص والتسوية لعقود التداول المنفذة في البورصة على أساس التسليم مقابل الدفع، بحيث لا يتم تسليم الورقة المالية المباعة إلا بعد سداد ثمنها وقد بلغ عدد عقود التداول الإلكترونية التي تم إخضاعها لعمليات التقاص والتسوية الإلكترونية خلال العام 2018 (548,215) عقداً تم بموجبها تحويل (1,178,389,678) سهماً بقيمة إجمالية بلغت (1,370,392,677.21) ديناراً، كما بلغت المبالغ المقبوضة والمدفوعة من خلال حساب التسوية الخاص بالمركز لدى البنك المركزي الأردني (486,893,920.81) ديناراً. ويتم إجراء التسويات المالية بين الوسطاء وأمناء الحفظ من خلال المركز وبموجب تحويلات مالية من حسابات الوسطاء وأمناء الحفظ إلى حساب التسوية الخاص بالمركز لدى بنك التسوية، وبعد ذلك يعمل المركز على تحويل هذه المبالغ إلى الوسطاء وأمناء الحفظ المستحقين لها، حيث تم اعتماد البنك المركزي الأردني بنكاً للتسوية، حيث يعتبر مركز إيداع الأوراق المالية عضو مباشر في نظام التسويات الاجمالية الفورية – الأردن (RTGS-JO).

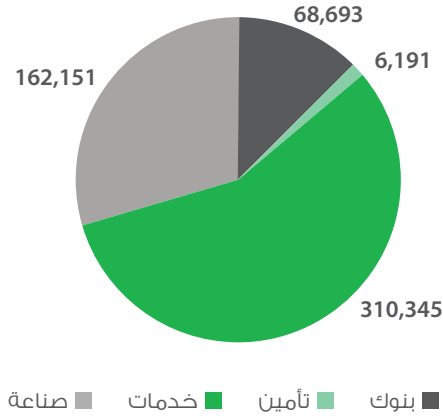
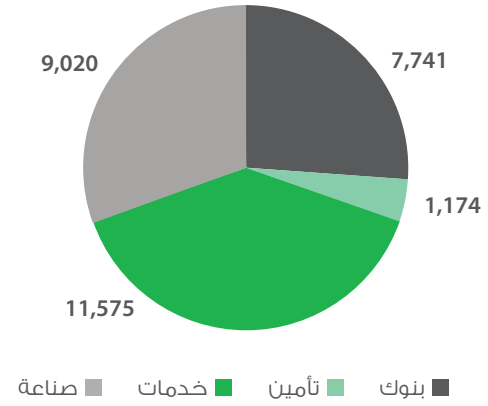
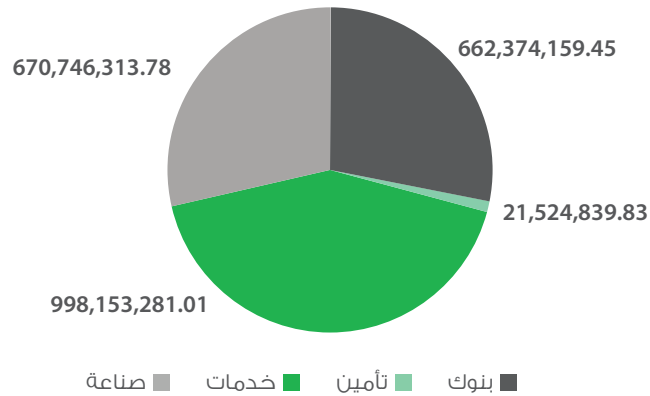
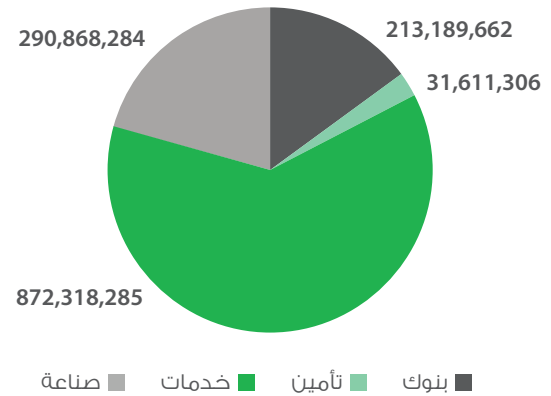
يعمل المركز على إجراء عملية التقاص والتي يتم بموجبها تحديد المبالغ المالية المستحقة على الوسيط او له بناءً على كافة عقود التداول المنفذة من قبله وعقود التسوية المقبولة من أمناء الحفظ وذلك بطرح اجمالي قيمة عقود التداول شراءً وعقود تسوية البيع من إجمالي قيمة عقود التداول بيعاً وعقود تسوية الشراء لذلك اليوم.

في حين يعمل المركز على إجراء عملية التقاص والتي يتم بموجبها تحديد المبالغ المالية المستحقة على الحافظ الامين او له بناءً على عقود التسوية المقبولة من قبله وذلك بطرح اجمالي قيمة عقود تسوية الشراء المقبولة من الحافظ الامين من إجمالي قيمة عقود تسوية البيع المقبولة من الحافظ الامين لنفس يوم التداول.

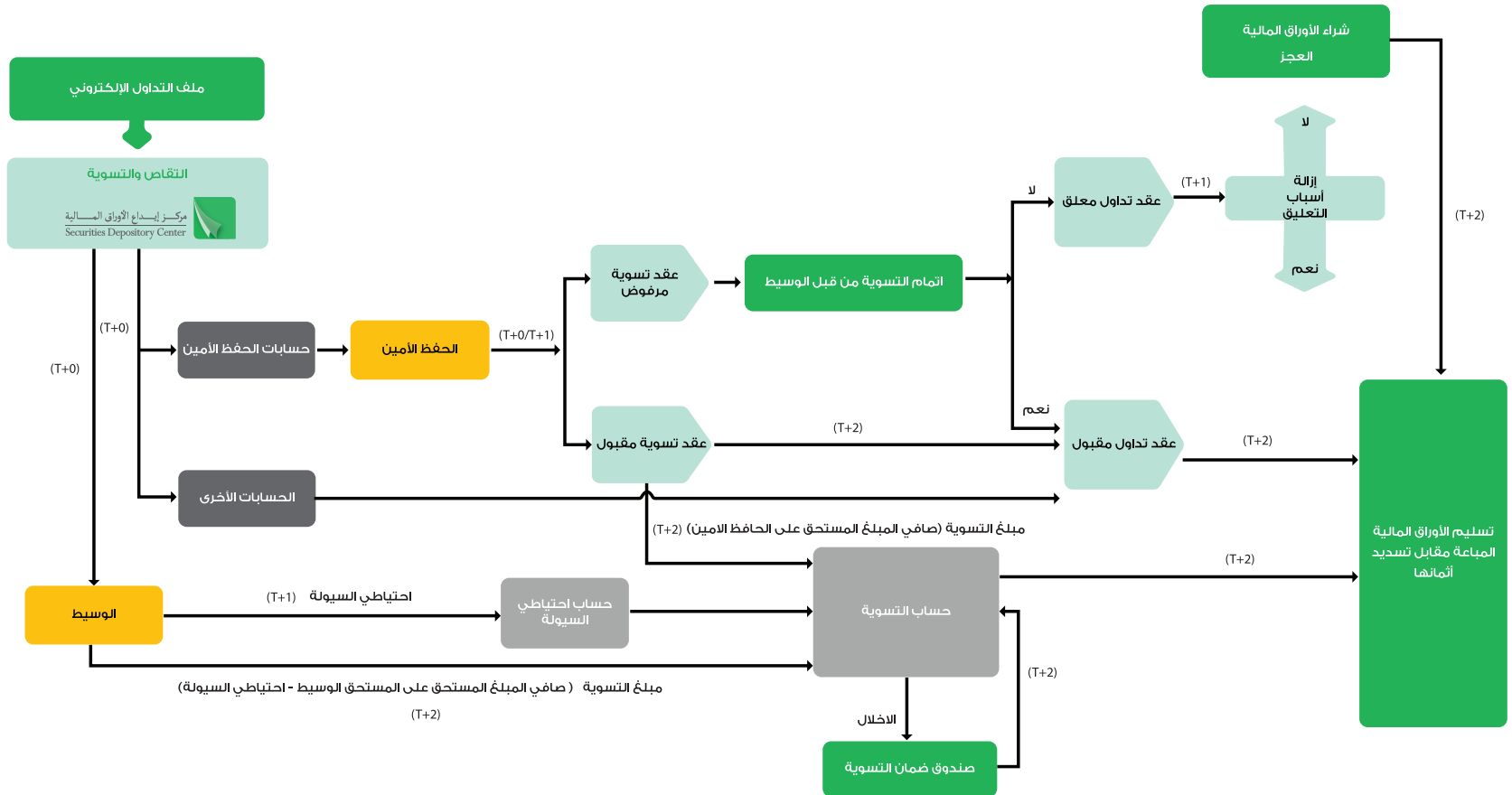
ويتم إبلاغ الوسيط والحافظ الامين إلكترونياً بالمبالغ المترتبة له او عليه في يوم التداول المعني، واذا لم يقم الوسيط او الحافظ الامين بتسديد مبلغ التسوية المترتب عليه ضمن المواعيد المحددة لذلك يعتبر مخطأً بالالتزام المترتبة عليه، ويتخذ المركز الاجراءات اللازمة لإتمام التسويات المالية من خلال صندوق ضمان التسوية.

ويقوم المركز بنقل ملكية الأوراق المالية المودعة من حساب المستثمر البائع لدى الوسيط البائع إلى حساب المستثمر المشتري لدى الوسيط المشتري بموجب قيود إلكترونية بناءً على الملف اليومي للتداول الوارد للمركز من البورصة، حيث يتم خصم عدد الأوراق المالية من حساب البائع وإضافتها إلى حساب المشتري، وتبقى الأوراق المالية عالقة في حساب المشتري إلى حين إتمام إجراءات تسويتها ودفع ثمنها، ولا يجوز إجراء أي تحويل عليها أو رهنها خلال هذه المدة.



عدد عقود التداول المنفذة
لعام 2018 مصنفة قطاعياعدد المتعاملين بعقود التداول المنفذة
لعام 2018 مصنفة قطاعياالقيمة الإجمالية للأوراق المالية المتداولة
للعام 2018 مصنفة قطاعياعدد الأوراق المالية المتداولة
للعام 2018 مصنفة قطاعيا

التسليم مقابل الدفع



جدول يبين مقبوضات ومدفوعات بنك التسوية خلال عامي 2018 و 2017

البيان	2018	2017	نسبة الزيادة أو (النقص) %
مقبوضات بنك التسوية	486,893,920.81	396,124,256.08	22.91
1 احتياطي سيولة (T+1)	139,957,008.99	160,235,557.12	(12.66)
2 مبلغ التسوية (T+2)	346,936,911.82	235,888,698.96	47.08
مدفوعات بنك التسوية	486,893,920.81	396,124,256.08	22.91
1 مدفوعات التسوية (T+2)	486,097,175.04	396,083,926.18	22.73
2 قيمة العقود المعلقة (T+4)	796,745.77	40,329.90	1875.57

صندوق ضمان التسوية

انشئ صندوق ضمان التسوية بموجب المادة (88) من قانون الأوراق المالية رقم (18) لسنة 2017، لتحقيق الأهداف التالية:

1. تغطية العجز النقدي لدى عضو الصندوق المشتري للأوراق المالية.
2. تغطية العجز في رصيد الأوراق المالية الذي يظهر لدى عضو الصندوق البائع نتيجة تداول الأوراق المالية في البورصة.

ويتمتع الصندوق بشخصية اعتبارية ذات استقلال مالي، ويتولى إدارته مجلس إدارة المركز والمدير التنفيذي للمركز، ويتكون أعضاء الصندوق من الوسطاء الماليين وأمناء الحفظ، وتقسّم مساهمات أعضاء الصندوق من الوسطاء الماليين البالغ عددهم (59) وسيط إلى مساهمات نقدية وكفالات بنكية، وتحتسب وفق معادلات محددة في النظام الداخلي للصندوق ويعاد احتسابها دورياً.

وفيما يلي جدولاً يبين موجودات صندوق ضمان التسوية المقدمة من الوسطاء الماليين كما في 2018/12/31

مجموع الكفالات البنكية	5,324,000.00
مجموع المساهمات النقدية	2,504,000.00
مجموع الضمانات	7,828,000.00

كما قام أمناء الحفظ من البنوك المرخصة لمزاولة أعمال الحفظ الأمين بتقديم خطابات تعهد خطية غير محددة القيمة والمدة بعدد (14) خطاب وكفالات بنكية بقيمة (300,000) دينار مقدّمة من أمناء الحفظ من غير البنوك.



التحويلات

يقوم المركز بتنفيذ عمليات التحويل ونقل الملكية التالية:

التحويلات الارثية

يقوم المركز بإتمام معاملات التحويل الارثي وذلك من خلال نقل ملكية الأوراق المالية المسجلة باسم المورث الى حساب الورثة الشرعيين.

جدول يبين عمليات نقل الملكية للتحويلات الارثية

نوع الورقة المالية	البيان	2018	2017	نسبة الزيادة أو (النقص) %
الأسهم	عدد عقود التحويل	13,796	15,439	(10.64)
	عدد الأسهم	79,143,299	21,759,614	263.72
	القيمة الإجمالية	124,047,920.11	64,697,636.41	91.73
السندات	عدد عقود التحويل	4	5	(20.00)
	عدد السندات	1,000	1,070	(6.54)
	القيمة الإجمالية	100,000.00	107,000.00	(6.54)
حقوق اكتتاب	عدد عقود التحويل	0	1	(100.00)
	عدد حقوق الاكتتاب	0	364	(100.00)
	القيمة الإجمالية	0.00	211.12	(100.00)

التحويلات العائلية

يقوم المركز بإجراء التحويل العائلي على ملكية الأوراق المالية المسجلة لديه ما بين الأصول والفروع وما بين الإخوة والأشقاء وما بين الأزواج.

جدول يبين عمليات نقل الملكية للتحويلات العائلية

نوع الورقة المالية	البيان	2018	2017	نسبة الزيادة أو (النقص) %
الأسهم	عدد عقود التحويل	2,718	2,346	15.86
	عدد الأسهم	11,813,274	24,498,369	(51.78)
	القيمة الإجمالية	21,969,500.22	40,950,806.18	(46.35)
السندات	عدد عقود التحويل	1	1	0.00
	عدد السندات	200	167	19.76
	القيمة الإجمالية	20,000.00	16,700.00	19.76



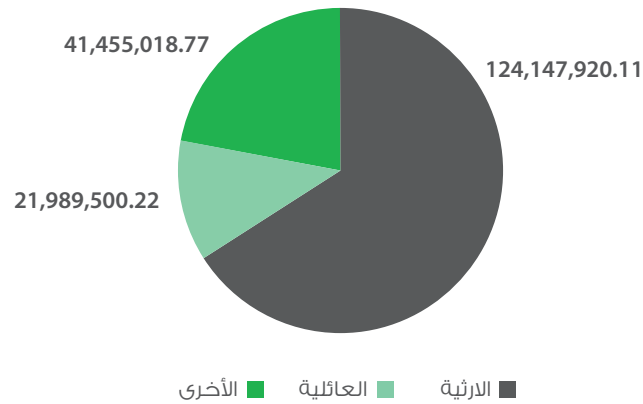
التحويلات الأخرى والتي تشمل:

تحويل ملكية الأوراق المالية غير المتداولة وقسمة الأوراق المالية ذات الملكية المشتركة، والوصية بالأوراق المالية، وهبة الأوراق المالية إلى الجهات الدينية أو الخيرية أو الاجتماعية المسجلة لدى الجهات الرسمية، وتخصيص ملكية الأوراق المالية لصالح الوقف خيرياً أو ذرياً والتحويلات التي تتم وفقاً لأحكام قانون تملك الحكومة للأموال التي يلحقها التقادم، وقرارات مجلس مفوضي هيئة الأوراق المالية، وقرارات المحاكم ودوائر التنفيذ، والتحويلات بين المؤسسين، والتحويلات في حالات تملك أسهم الشركات المساهمة العامة وفقاً لأحكام التشريعات النافذة.

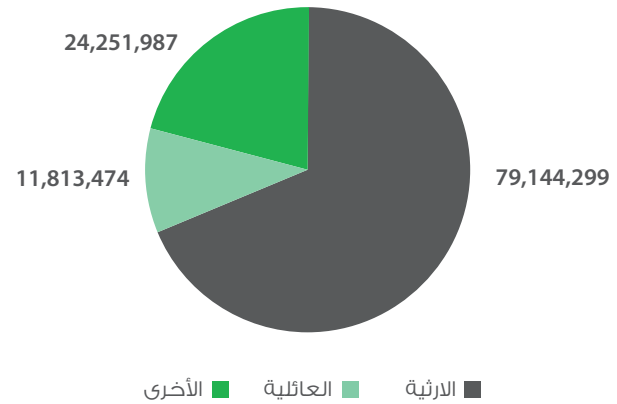
جدول يبين عمليات نقل الملكية للتحويلات الأخرى

نوع الورقة المالية	البيان	2018	2017	نسبة الزيادة أو (النقص) %
الأسهم	عدد عقود التحويل	3,883	17,056	(77.23)
	عدد الأسهم	24,251,987	19,590,046	23.8
	القيمة الإجمالية	41,455,018.77	30,596,225.47	35.49

القيمة الإجمالية للتحويلات المستثناة من التداول خلال العام 2018



عدد الأوراق المالية للتحويلات المستثناة من التداول خلال العام 2018



قيود الملكية

يعتبر المركز الجهة الوحيدة المخولة بوضع ورفع إشارات الحجز على الأوراق المالية المودعة لديه وذلك بناءً على القرارات الصادرة عن الجهات الرسمية المختصة، في حين بقيت مسؤولية الشركات المساهمة العامة قائمة بتثبيت ورفع تلك الإشارات للأوراق المالية غير المودعة.

وكذلك يعتبر المركز الجهة الوحيدة المخولة في المملوكة بوضع ورفع إشارات الرهن على الأوراق المالية المودعة وذلك بناءً على طلبات الرهن المقدمة إليه من الراهن والمرتهن وكذلك طلبات رفع الرهن المقدمة إليه من المرتهن حسب الأصول.

كما يوفر المركز للمستثمرين خدمة التجميد والتي يستطيع المستثمر من خلالها تجميد أوراقه المالية في السجل المركزي لدى المركز بحيث يتم منع إجراء أي تصرف عليها.

جدول يبين قيود الملكية المنفذة على الأوراق المالية المودعة

نوع الحركة	البيان	2018	2017	نسبة الزيادة أو النقص) %
رهن	عدد العمليات	83	75	10.67
	عدد الأوراق المالية	93,633,003	87,674,845	6.80
رفع رهن	عدد العمليات	1,031	624	65.22
	عدد الأوراق المالية	70,281,241	177,991,538	(60.51)
حجز	عدد العمليات	9,656	8,665	11.44
	عدد الأوراق المالية	219,955,269	210,460,636	4.51
رفع حجز	عدد العمليات	6,977	7,592	(8.10)
	عدد الأوراق المالية	189,525,697	208,818,001	(9.24)
التجميد	عدد العمليات	22	39	(43.58)
	عدد الأوراق المالية	5,012,441	6,246,460	(19.75)
رفع التجميد	عدد العمليات	6	7	(14.29)
	عدد الأوراق المالية	1,203,124	8,881,118	(86.45)



نقل سجلات ملكية السندات الحكومية الى المركز

تنفيذاً لقرار مجلس الوزراء الموقر رقم (436) في جلسته المنعقدة بتاريخ 2016/7/10 بتسجيل وترميز كافة الأوراق المالية لدى مركز إيداع الأوراق المالية وفق المعايير الدولية يقوم المركز وبالتعاون مع البنك المركزي الاردني باتخاذ الإجراءات اللازمة لنقل سجلات السندات الحكومية الى المركز.

تسوية الصفقات

سيعمل المركز على تنفيذ التسويات المالية الخاصة بالصفقات من خلال المركز مباشرة وعلى أساس التسليم مقابل الدفع (DVP)، حيث ان الوضع القائم يتمثل بتسوية الصفقات بين الوسطاء الماليين دون تدخل المركز حيث يقتصر دور المركز حالياً على نقل ملكية الاوراق المالية لها في يوم التسوية (T+2).

تطوير وترقية نظام المركز الالكتروني SCOPRIO®

باشر المركز العمل على تطوير نظامه الالكتروني (SCOPRIO®) وأظمته الفرعية خلال العام 2018 ومن المتوقع الانتهاء منه نهاية الربع الثالث من العام 2019، وذلك لمواكبة التطورات الحديثة والمتجددة في مجال التطبيقات وقواعد البيانات واعتماد تكنولوجيا شبكات الويب المتقدمة مما يساهم إيجاباً بتوفير الوقت والجهد المبذولين لإتمام الأعمال والتعامل مع تطبيقات النظام بسهولة حيث سيعمل المركز خلال العام القادم على تطوير نظام المركز الرئيسي المخصص لاستخدامات المركز (SCOPRIO®) الى أحدث نسخة في اوراكل وذلك لمواكبة التطور التكنولوجي ولتخطي التحديات التي تواجه مستخدمي النظام بالإضافة الى تطوير النظام المركز الالكتروني ليصبح نظام موحد البنية والمعايير بأحدث التكنولوجيا (Standardized and new technology system) بحيث يتوافق مع التطور التكنولوجي دون الاخلال بالمهام الوظيفية التي يقوم فيها النظام والتي تتوافق مع تشريعات المركز ووظائفه واجراءاته.

الربط مع البنك المركزي عبر شبكة VPN

لغايات ربط نظام التسويات الإجمالي الفوري (RTGS) على شبكة البنوك المغلقة (Virtual Private Network -VPN) كحل بديل لشبكة سويفت , قام البنك المركزي باعتماد (Straight Through Processing –STP Adapter) ليتم من خلاله استقبال وارسال رسائل التحويلات ما بين البنوك عبر شبكة (VPN)، ولغايات رفع مستويات الامن والحماية عمل المركز على شراء (STP Adapter) المزود من شركة (CMA) – وجاري العمل بالتعاون مع البنك المركزي الاردني على تطوير برمجيات خاصة تقوم بالتعامل مع STP-Adapter بحيث تكون آلية التراسل المعتمدة في النظام هي (Simple Object Access Protocol – SOAP Connectivity).

تطوير وتحديث خطة شاملة لاستدامة العمل (Business Continuity and Disaster Recovery Plan)

واستكمالاً لإجراءات المركز في مجال إدارة المخاطر فإن المركز سيقوم بتطوير وتحديث خطة طوارئ شاملة تضمن استمرارية أعمال المركز في كافة الظروف وفق المعايير الدولية وأفضل الممارسات، وتشمل الخطة تحليل المخاطر والمشاكل المحتملة لغايات وضع استراتيجية الوقاية من المخاطر والكوارث والتعامل معها في حال وقوعها.

تطوير نظام إدارة الأرشفة والمستندات

سيعمل المركز على استكمال الاجراءات اللازمة لتطوير نظام ادارة الارشفة والمستندات، حيث يهدف النظام إلى التحول من البيئة الورقية الى البيئة الالكترونية في مجال توزيع المراسلات الداخلية مما يعمل على اختصار الوقت والجهد والكلفة والسرعة بإتمام المعاملات وسهولة استرجاعها.



تطوير واستحداث خدمات جديدة

حيث يسعى المركز الى تقديم باقة من الخدمات وفق المعايير الدولية وافضل الممارسات وذلك من خلال تطبيق الية اقراض واقتراض الاوراق المالية والبيع على المكشوف، وانجاز مشروع ايصالات الابداع للأوراق المالية.

نظام ارسال الرسائل القصيرة للمستثمر SMS

في ضوء سعي المركز لتطوير خدماته الالكترونية ولاحقاً لإطلاق خدمة محفظتك الالكترونية والتي تمكن المستثمر من الاطلاع على ملكيته من الاوراق المالية المودعة ومتابعة الحركات التي تمت عليها، سيعمل المركز على توفير خدمة جديدة للمستثمرين تهدف الى تعزيز آليات التواصل وإيجاد قنوات جديدة باستغلال تطبيقات الرسائل القصيرة (SMS) وذلك لتمكين المستثمرين من الاطلاع على أرصدهم ومتابعة الحركات المنفذة عليها.

توسيع قاعدة المشتركين بخدمة الحجز الإلكتروني

لاحقاً لتزويد دائرة ضريبة الدخل والمبيعات والمؤسسة العامة للضمان الاجتماعي بنظام حجز إلكتروني، يسعى المركز لنشر هذه الخدمة من خلال تزويد نظام الحجز الإلكتروني لكل من وزارة العدل الأردنية وسلطة المياه.



مركز إيداع الأوراق المالية

شخصية اعتبارية ذات إستقلال مالي وإداري
عمّان - المملكة الأردنية الهاشمية

فهرس

الصفحة	الموضوع
38	تقرير مدقق الحسابات المستقل
41	قائمة المركز المالي كما في 31 كانون الأول 2018
42	قائمة الإيرادات والمصروفات للسنة المنتهية في 31 كانون الأول 2018
43	قائمة التغيرات في الاحتياطات للسنة المنتهية في 31 كانون الأول 2018
44	قائمة التدفقات النقدية للسنة المنتهية في 31 كانون الأول 2018
46	إيضاحات حول القوائم المالية للسنة المنتهية في 31 كانون الأول 2018



تقرير مدقق الحسابات المستقل

السادة مركز إيداع الأوراق المالية المحترمين
شخصية إعتبارية ذات إستقلال مالي وإداري
عمان - المملكة الأردنية الهاشمية

الرأي

لقد دققنا القوائم المالية لمركز إيداع الأوراق المالية (شخصية إعتبارية ذات إستقلال مالي)، والمكونة من قائمة المركز المالي كما في 31 كانون الأول 2018، وقائمة الإيرادات والمصروفات وقائمة التغيرات في الاحتياطات وقائمة التدفقات النقدية للسنة المنتهية بذلك التاريخ، والإيضاحات حول القوائم المالية وملخصاً للسياسات المحاسبية الهامة.

برأينا، إن القوائم المالية المرفقة تظهر بعدالة من كافة النواحي الجوهرية المركز المالي للمركز كما في 31 كانون الأول 2018، وأداءه المالي وتدفقاته النقدية للسنة المنتهية بذلك التاريخ وفقاً للمعايير الدولية لإعداد التقارير المالية.

أساس الرأي

لقد قمنا بالتدقيق وفقاً للمعايير الدولية للتدقيق، إن مسؤولياتنا وفقاً لهذه المعايير موضحة لاحقاً في تقريرنا ضمن فقرة مسؤولية المدقق حول تدقيق القوائم المالية.

نحن مستقلون عن المركز وفقاً لمتطلبات مجلس معايير السلوك الأخلاقي الدولية للمحاسبين «دليل قواعد السلوك الأخلاقي للمحاسبين المهنيين» والمتطلبات الأخلاقية ذات الصلة بتدقيقنا للقوائم المالية، بالإضافة لإلتزامنا بالمسؤوليات الأخلاقية الأخرى، وفقاً لهذه المتطلبات.

في إعتقادنا إن أدلة التدقيق التي حصلنا عليها كافية وملائمة لتكون أساساً نعتمد عليه عند إبداء رأينا.

فقرة توكيدية

● دون التعديل في رأينا، نود أن نلفت إنتباهكم إلى إيضاح رقم (7) حول القوائم المالية والمتعلق بقيمة دفعات لشراء أرض إربد التنموية بمبلغ 323,250 دينار أردني بحيث تم توقيع عقد بيع وتطوير الموقع بتاريخ 30 كانون الأول 2009 مع شركة تطوير الشمال، إلا أن الطرف المقابل وهو شركة تطوير الشمال لم تقم لعاية تاريخ إعداد هذه القوائم المالية بنقل ملكية الأرض باسم مركز إيداع الأوراق المالية، وبناءً على قرار مجلس إدارة المركز رقم (2019/1) في جلسته المنعقدة بتاريخ 20 كانون الثاني 2019 فقد تقرر إنهاء عقد البيع والتطوير الموقع مع شركة تطوير الشمال وإستعادة المركز لحقوقه المالية المترتبة على ذلك والمتمثلة بالمبلغ المدفوع كئمن لقطعة الأرض.



- نود أن نلفت إنتباهكم إلى إيضاح رقم (8) حول القوائم المالية، فإنه من ضمن بند الممتلكات والمعدات يوجد أرض ومبنى كلفتها 1,786,777 دينار أردني تمثل حصة مركز إيداع الأوراق المالية والبالغة 25% في ملكية مبنى مشترك يضم هيئة الأوراق المالية وبورصة عمان ومركز إيداع الأوراق المالية، علماً بأن المبنى والأرض المقام عليها المبنى مسجلة باسم هيئة الأوراق المالية.

مسؤوليات الإدارة والأشخاص المسؤولين عن الحوكمة عن القوائم المالية

- إن الإدارة مسؤولة عن إعداد وعدالة عرض هذه القوائم المالية وفقاً للمعايير الدولية لإعداد التقارير المالية، وعن الرقابة الداخلية التي تراها ضرورية لإعداد قوائم مالية خالية من الأخطاء الجوهرية سواء كانت بسبب الإحتيال أو الخطأ.
- عند إعداد القوائم المالية، تكون الإدارة مسؤولة عن تقييم قدرة المركز على الإستمرارية والإفصاح، عندما ينطبق ذلك عن أمور تتعلق بالإستمرارية وإستخدام أساس الإستمرارية في المحاسبة.

الأشخاص المسؤولين عن الحوكمة مسؤولين عن الإشراف على إعداد التقارير المالية للمركز.

مسؤولية المدقق حول تدقيق القوائم المالية

إن أهدافنا هي الحصول على تأكيد معقول فيما إذا كانت القوائم المالية ككل خالية من التحريفات الجوهرية، سواءاً كانت بسبب الإحتيال أو الخطأ، وإصدار تقريرنا الذي يتضمن رأينا حولها. التأكيد المعقول هو مستوى عال من التأكيد، ولكنه ليس ضماناً بأن التدقيق الذي قمنا به وفقاً للمعايير الدولية للتدقيق سوف يكتشف دائماً أي خطأ جوهري إن وجد، إن التحريفات يمكن أن تنشأ عن الإحتيال أو الخطأ، وتعتبر جوهرية إذا كانت بشكل فردي أو إجمالي يمكن أن تؤثر بشكل معقول على القرارات الإقتصادية المتخذة من قبل مستخدمي هذه القوائم المالية.

كجزء من عملية التدقيق وفقاً لمعايير التدقيق الدولية، نقوم بممارسة الحكم المهني والمحافظة على تطبيق مبدأ الشك المهني في جميع نواحي التدقيق، بالإضافة إلى:

- تحديد وتقييم مخاطر الأخطاء الجوهرية في القوائم المالية، سواءاً كانت ناشئة عن إحتيال أو خطأ، وكذلك تصميم وتنفيذ إجراءات تدقيق ملائمة تستجيب لتلك المخاطر، والحصول على أدلة تدقيق كافية ومناسبة لتوفر أساساً لرأينا. إن خطر عدم إكتشاف أخطاء جوهرية ناتجة عن إحتيال أعلى من الخطر الناتج عن الخطأ، كما أن الإحتيال قد يشتمل على التواطؤ، التزوير، الحذف المتعمد، التحريفات، أو تجاوز لأنظمة الرقابة الداخلية.
- الحصول على فهم لأنظمة الرقابة الداخلية ذات الصلة بالتدقيق لغايات تصميم إجراءات تدقيق ملائمة في ظل الظروف القائمة، وليس لغرض إبداء رأي حول مدى فعالية أنظمة الرقابة الداخلية في المركز.
- تقييم مدى ملائمة السياسات المحاسبية المستخدمة ومدى معقولية التقديرات المحاسبية والإيضاحات ذات العلاقة المعدة من قبل الإدارة.



- الإستنتاج عن مدى ملائمة إستخدام الإدارة لأساس الإستمرارية في المحاسبة، وإستناداً إلى أدلة التدقيق التي تم الحصول عليها، فيما إذا كان هنالك وجود لعدم تيقن جوهري ذا صلة بأحداث أو ظروف يمكن أن تثير شكوكاً جوهرياً حول قدرة المركز على الإستمرارية كمنشأة مستمرة. فإذا إستنتجنا عدم وجود تيقن جوهري، فنحن مطالبون أن نلغى الإنتباه في تقرير تدقيقنا إلى الإيضاحات ذات الصلة الواردة في القوائم المالية، أو إذا كان الإفصاح عن هذه المعلومات غير كافياً، فإننا سوف نقوم بتعديل رأينا. إستنتاجاتنا تعتمد على أدلة التدقيق التي تم الحصول عليها حتى تاريخ تقرير تدقيقنا. ومع ذلك، فإنه من الممكن أن تتسبب أحداث أو ظروف مستقبلية في توقف المركز عن الإستمرار كمنشأة مستمرة.
- تقييم العرض العام والشكل والمحتوى للقوائم المالية بما فيها الإيضاحات وفيما إذا كانت القوائم المالية تمثل المعاملات والأحداث بشكل يحقق العرض العادل.
- لقد تواصلنا مع الأشخاص المسؤولين عن الحوكمة فيما يتعلق بنطاق وتوقيت التدقيق المخطط له وملاحظات التدقيق الهامة، بما في ذلك أية نقاط ضعف هامة في نظام الرقابة الداخلية تحددها خلال تدقيقنا.
- تقرير حول المتطلبات القانونية والتشريعية الأخرى
- تحتفظ الشركة بسجلات محاسبية منتظمة بصورة أصولية، تتفق من النواحي الجوهرية مع القوائم المالية ونوصي الهيئة العامة بالمصادقة عليها.

طلال أبوغزاله وشركاه الدولية

محمد الأزرق

(إجازة رقم 1000)

عمّان في 27 شباط 2019



مركز إيداع الأوراق المالية

شخصية اعتبارية ذات إستقلال مالي وإداري
عمّان - المملكة الأردنية الهاشمية

قائمة المركز المالي للسنة كما في 31 كانون الأول 2018

2017	2018	إيضاحات	
دينار أردني	دينار أردني		
			الموجودات
			الموجودات المتداولة
6,453,997	6,332,734	3	حسابات جارية لدى البنوك
3,110	3,110		ذمة المركز المالي الوطني الأردني
47,671	72,573	4	ذمم وأرصدة مدينة أخرى
6,504,778	6,408,417		مجموع الموجودات المتداولة
			الموجودات غير المتداولة
2,908,177	2,658,177	5	صندوق إسكان موظفي المركز
60,686	1,600	6	موجودات غير ملموسة
-	202		دفعات على مشروع قيد التنفيذ
323,250	323,250	7	دفعات على شراء أرض إربد
831,648	708,960	8	ممتلكات ومعدات
4,123,761	3,692,189		مجموع الموجودات غير المتداولة
10,628,539	10,100,606		مجموع الموجودات
			المطلوبات والإحتياطيات
			المطلوبات المتداولة
1,265,993	1,145,745	9	أرصدة دائنة أخرى
98	81		إيرادات مؤجلة - الجزء المتداول
1,266,091	1,145,826		مجموع المطلوبات
			الإحتياطيات
401,338	272,493		الإحتياطي العام
5,729,683	5,700,860		مقابل ممتلكات ومعدات (رأسمال)
323,250	323,250		مقابل دفعات على شراء أرض إربد
2,908,177	2,658,177		مقابل ذمة صندوق إسكان موظفي المركز
9,362,448	8,954,780		مجموع الإحتياطيات
10,628,539	10,100,606		مجموع المطلوبات والإحتياطيات



مركز إيداع الأوراق المالية

شخصية اعتبارية ذات إستقلال مالي وإداري
عمّان - المملكة الأردنية الهاشمية

قائمة الإيرادات والمصروفات للسنة المنتهية في 31 كانون الأول 2018

2017	2018	إيضاحات	
دينار أردني	دينار أردني		
			الإيرادات
2,591,276	2,279,178	10	عمولات نقل ملكية الأوراق المالية
1,712,544	1,695,104	11	بدلات إنتساب وإشتراك العضوية وتسجيل السندات وإسناد القرض
35,823	28,728	12	بدلات وأجور وغرامات
107,849	166,983	13	إيرادات أخرى بالصافي
4,447,492	4,169,993		مجموع الإيرادات
(2,272,047)	(2,341,285)	14	مصاريف إدارية
(299,022)	(172,404)		مصاريف عطاءات وإلتزامات مستقبلية
(3,965)	-		مصاريف إغلاق مشروع المركز المالي الوطني الأردني
1,872,458	1,656,304		الفاصل



مركز إيداع الأوراق المالية

شخصية اعتبارية ذات إستقلال مالي وإداري
عمّان - المملكة الأردنية الهاشمية

قائمة التغيرات في الاحتياطيات للسنة المنتهية في 31 كانون الأول 2018

الإجمالي	مقابل ذمة صندوق إسكان موظفي المركز	مقابل دفعات على شراء أرض إربد	مقابل ممتلكات ومعدات (رأسمال)	الإحتياطي العام	
دينار أردني	دينار أردني	دينار أردني	دينار أردني	دينار أردني	
10,480,553	3,684,235	323,250	5,572,763	900,305	رصيد 31 كانون الثاني 2017
52,823	-	-	-	52,823	المحوّل من مخصص عطاءات والتزامات مستقبلية إلى الإحتياطي العام
-	(776,058)	-	-	776,058	المحوّل من مقابل ذمة صندوق إسكان موظفي المركز إلى الإحتياطي العام
156,920	-	-	156,920	-	المحوّل من مخصص عطاءات والتزامات مستقبلية إلى مقابل ممتلكات ومعدات (رأسمال)
750,000	-	-	-	750,000	المحوّل من أمانات كرسي جلالة الملك عبدالله الثاني إلى الإحتياطي العام
(3,950,306)	-	-	-	(3,950,306)	المحوّل لوزارة المالية
1,872,458	-	-	-	1,872,458	الفائض
9,362,448	2,908,177	323,250	5,729,683	401,338	رصيد 31 كانون الأول 2017
-	(250,000)	-	-	250,000	المحوّل من مقابل ذمة صندوق إسكان موظفي المركز إلى الإحتياطي العام
237,366	-	-	237,366	-	المحوّل من مخصص عطاءات والتزامات مستقبلية إلى مقابل ممتلكات ومعدات (رأسمال)
-	-	-	(266,189)	266,189	المحوّل من مقابل ممتلكات ومعدات إلى الإحتياطي العام (رأسمال)
(2,301,338)	-	-	-	(2,301,338)	المحوّل لوزارة المالية
1,656,304	-	-	-	1,656,304	الفائض
8,954,780	2,658,177	323,250	5,700,860	272,493	رصيد 31 كانون الأول 2018



مركز إيداع الأوراق المالية

شخصية اعتبارية ذات إستقلال مالي وإداري
عمّان - المملكة الأردنية الهاشمية

قائمة التدفقات النقدية للسنة المنتهية في 31 كانون الأول 2018

2017	2018	
دينار أردني	دينار أردني	
		التدفقات النقدية من الأنشطة التشغيلية
1,872,458	1,656,304	الفائض
		تعديلات لـ :
375,649	363,152	إستهلاكات
81,461	59,086	إطفاءات
(18,398)	5,034	خسائر (أرباح) بيع ممتلكات ومعدات
148,184	128,589	مخصص ذمم وسطاء وأعضاء مشكوك في تحصيلها
(57,143)	(133,406)	رد مخصصات إنتفت الحاجة إليها
-	(4,788)	ذمم مدينة تم إقفالها بالمخصص
3,965	-	مصاريف إغلاق مشروع المركز المالي الوطني الأردني
299,022	172,404	مصاريف عطاءات والتزامات مستقبلية
		التغير في الموجودات والمطلوبات التشغيلية :
(39,069)	(84,260)	ذمم وأرصدة مدينة أخرى
24,169	13,677	أرصدة دائنة أخرى
2,690,298	2,175,792	صافي النقد من الأنشطة التشغيلية
		التدفقات النقدية من الأنشطة الاستثمارية
776,058	250,000	صندوق إسكان موظفي المركز
(80,959)	-	شراء موجودات غير ملموسة
-	(202)	دفعات على مشروع قيد التنفيذ
(129,761)	(245,498)	شراء ممتلكات ومعدات
18,400	-	المتحصل من بيع ممتلكات ومعدات
583,738	4,300	صافي النقد من الأنشطة الاستثمارية
		التدفقات النقدية من الأنشطة التمويلية
-	(17)	إيرادات مؤجلة
(3,950,306)	(2,301,338)	المحول لوزارة المالية
(3,950,306)	(2,301,355)	صافي النقد من الأنشطة التمويلية



مركز إيداع الأوراق المالية

شخصية إعتبارية ذات إستقلال مالي وإداري
عمّان - المملكة الأردنية الهاشمية

تابع: قائمة التدفقات النقدية للسنة المنتهية في 31 كانون الأول 2018

2017	2018	
دينار أردني	دينار أردني	
(676,270)	(121,263)	صافي التغير في النقد و النقد المعادل
7,130,267	6,453,997	النقد و النقد المعادل في بداية السنة
6,453,997	6,332,734	النقد و النقد المعادل في نهاية السنة
		معلومات عن نشاط غير نقدي
-	266,189	المحول من مقابل ممتلكات ومعدات (رأسمال) إلى الإحتياطي العام
156,920	237,366	المحول من مخصص عطاءات وإلتزامات مستقبلية إلى مقابل ممتلكات ومعدات (رأسمال)
750,000	-	المحول من أمانات كرسي جلالة الملك عبدالله الثاني إلى الإحتياطي العام
52,823	-	المحول من مخصص عطاءات وإلتزامات مستقبلية إلى الإحتياطي العام



مركز إيداع الأوراق المالية

شخصية إعتبارية ذات إستقلال مالي وإداري عمّان - المملكة الأردنية الهاشمية

إيضاحات حول القوائم المالية للسنة المنتهية في 31 كانون الأول 2018

1. الوضع القانوني والنشاط

- تأسس المركز بتاريخ 15 أيار 1999 كشخصية إعتبارية ذات إستقلال مالي وإداري بموجب قانون الأوراق المالية المؤقت رقم 23 لسنة 1997 والذي عدل بموجب قانون الأوراق المالية المؤقت رقم 76 لسنة 2002.
- يهدف المركز إلى تسجيل الأوراق المالية وحفظ ونقل ملكيتها وإيداع الأوراق المالية وإجراء التقاص والتسوية.
- لا يهدف المركز إلى تحقيق الربح وإنما يهدف إلى تعزيز ثقة المستثمرين بالأوراق المالية ومتابعة إستثماراتهم والتسويات بسهولة ويسر، والحد من المخاطر المتعلقة بتسوية عمليات التداول في السوق.
- تم إقرار القوائم المالية من قبل مجلس إدارة المركز بجلسته المنعقدة بتاريخ 27 شباط 2019.

2. أسس إعداد القوائم المالية والسياسات المحاسبية الهامة

1-2 أسس إعداد القوائم المالية

الإطار العام لإعداد القوائم المالية

تم إعداد هذه القوائم المالية وفقاً للمعايير الدولية لإعداد التقارير المالية.

أسس القياس المستخدمة في إعداد القوائم المالية

تم إعداد القوائم المالية إستناداً إلى طريقة التكلفة التاريخية باستثناء بعض البنود التي تم قياسها باستخدام طرق أخرى غير طريقة التكلفة التاريخية.

العملة الوظيفية وعملة العرض

تم عرض القوائم المالية بالدينار الأردني والذي يمثل العملة الوظيفية للمنشأة.

2-2 إستخدام التقديرات

- عند إعداد القوائم المالية تقوم الإدارة بإجتهادات وتقديرات وإفتراضات تؤثر في تطبيق السياسات المحاسبية ومبالغ الموجودات والمطلوبات والإيرادات والمصاريف، وإن النتائج الفعلية قد تختلف عن هذه التقديرات.
- تتم مراجعة التقديرات والإفتراضات على نحو مستمر. يتم الإعتراف بالتغيرات في التقديرات المحاسبية في الفترة التي تم فيها تغيير التقديرات والسنوات اللاحقة التي تتأثر بذلك التغيير.
- إن الأمثلة حول إستخدام التقديرات هي الخسائر الإئتمانية المتوقعة، الأعمار الإنتاجية للممتلكات والمعدات القابلة للإستهلاك، المخصصات، وأية قضايا مقامة ضد المنشأة.



مركز إيداع الأوراق المالية

شخصية إعتبارية ذات إستقلال مالي وإداري عمّان - المملكة الأردنية الهاشمية

إيضاحات حول القوائم المالية للسنة المنتهية في 31 كانون الأول 2018

3-2 تطبيق المعايير الدولية لأعداد التقارير المالية الجديدة والمعدلة

المعايير الجديدة والمعدلة التي تبنتها المنشأة

- المعيار الدولي للتقارير المالية رقم (9) "إستبدال المعيار الدولي للتقارير المالية رقم (9) نموذج " الخسائر المتكبدة" الواردة في معيار المحاسبة الدولي رقم (39) بنموذج "الخسائر الإئتمانية المتوقعة". يتطلب نموذج الخسارة الإئتمانية المتوقعة من المجموعة حساب الخسارة الإئتمانية المتوقعة والتغيرات في الخسارة الإئتمانية المتوقعة في تاريخ كل تقرير. وبعبارة أخرى، لم يعد من الضروري حدوث حالة إئتمانية قبل الإعتراف بالخسائر الإئتمانية.
- يتطلب المعيار الدولي رقم (9) من المجموعة الإعتراف بمخصص الخسائر الإئتمانية المتوقعة على أدوات الدين التي تقاس بالتكلفة المطفأة أو بالقيمة العادلة من خلال الدخل الشامل الآخر، ولكن ليس لإستثمارات الدين الأخرى وإستثمارات حقوق الملكية التي يتم قياسها لاحقاً بالقيمة العادلة من خلال الربح أو الخسارة.
- المعيار الدولي للتقارير المالية رقم (15) "الإيرادات من العقود مع العملاء" صدر المعيار الدولي لإعداد التقارير المالية رقم (15) في أيار 2014 الذي وضع نموذجاً شاملاً للمنشأة لإستخدامه في المحاسبة عن الإيرادات الناتجة من العقود مع العملاء. وحل المعيار الدولي لإعداد التقارير المالية رقم (15) محل معيار المحاسبة الدولي رقم (18) "الإيرادات" ومعيار المحاسبة الدولي رقم (11) "عقود الإنشاء" والتفسيرات ذات الصلة إعتباراً من كانون الثاني 2018.
- إن المبدأ الأساسي للمعيار الدولي للتقارير المالية رقم (15) هو أنه يجب على المنشأة الإعتراف بالإيرادات لوصف نقل السلع أو الخدمات الموعودة للعميل بمبلغ يعكس المقابل الذي تتوقع المنشأة الحصول عليه مقابل تلك السلع أو الخدمات. وعلى وجه التحديد، يقدم المعيار منهجاً من خمس خطوات لإثبات الإيرادات:
 - 1- الخطوة 1: تحديد العقد (العقود) المبرمة مع العميل.
 - 2- الخطوة 2: تحديد إلتزامات الأداء في العقد.
 - 3- الخطوة 3: تحديد سعر البيع.
 - 4- الخطوة 4: تخصيص سعر للبيع لإلتزامات الأداء في العقد.
 - 5- الخطوة 5: الإعتراف بالإيراد عندما أو حيثما تستوفي المنشأة إلتزام الأداء.



مركز إيداع الأوراق المالية

شخصية إعتبارية ذات إستقلال مالي وإداري عمّان - المملكة الأردنية الهاشمية

إيضاحات حول القوائم المالية للسنة المنتهية في 31 كانون الأول 2018

بموجب المعيار الدولي للتقارير المالية رقم (15)، تعترف المنشأة عندما أو حيثما تستوفي إلتزام الأداء، أي عندما تحول "السيطرة" على السلع أو الخدمات التي يقوم عليها إلتزام الأداء المحدد إلى العميل. وقد أضيفت متطلبات أكثر إلتزاماً في المعيار الدولي للتقارير المالية رقم (15) للتعامل مع حالات مختلفة. وعلاوة على ذلك، يتطلب المعيار الدولي للتقارير المالية رقم (15) إفصاحات شاملة.

- حسب تقديرات الإدارة لا يوجد أثر جوهري لتطبيق المعايير الدولية أرقام (9) و(15) على القوائم المالية.

معايير وتفسيرات أصدرت ولم تصبح سارية المفعول بعد

رقم المعيار أو التفسير	البيان	تاريخ النفاذ
المعيار الدولي لإعداد التقارير المالية (16) - جديد "عقود الإيجار"	الإعتراف بجميع عقود الإيجار في قائمة المركز المالي دون أن يكون هناك تمييز بين عقود الإيجار التشغيلية والتمويلية.	1 كانون ثاني 2019 أو بعد
المعيار الدولي لإعداد التقارير المالية (17)	عقود التأمين	1 كانون ثاني 2021 أو بعد
تفسير رقم 23	عدم التيقن من المعالجات حول ضريبة الدخل	1 كانون ثاني 2019 أو بعد



مركز إيداع الأوراق المالية

شخصية إعتبارية ذات إستقلال مالي وإداري عمّان - المملكة الأردنية الهاشمية

إيضاحات حول القوائم المالية للسنة المنتهية في 31 كانون الأول 2018

4-2 ملخص للسياسات المحاسبية الهامة

الأدوات المالية

- الأداة المالية هي أي عقد ينتج عنه موجودا ماليا لمنشأة والتزام مالي أو أداة ملكية لمنشأة أخرى.

الموجودات المالية

- الموجود المالي هو أي موجود يكون عبارة عن:
 1. نقد، أو
 2. أدوات حقوق ملكية في منشأة أخرى، أو
 3. حق تعاقدى لاستلام نقد أو موجود مالي أضر من منشأة أخرى، أو لتبادل الموجودات أو المطلوبات المالية مع منشأة أخرى بموجب شروط من المتوقع أن تكون إيجابية للمنشأة، أو
 4. عقد من الممكن أو ستنتم تسويته في أدوات حقوق الملكية الخاصة بالمنشأة.

المطلوبات المالية

- المطلوب المالي هو أي مطلوب يكون عبارة عن:
 1. إلتزام تعاقدى لتسليم نقد أو موجود مالي أضر إلى منشأة أخرى، أو لتبادل الموجودات أو المطلوبات المالية مع منشأة أخرى بموجب شروط من المتوقع أن تكون غير إيجابية للمنشأة، أو
 2. عقد من الممكن أو ستنتم تسويته في أدوات حقوق الملكية الخاصة بالمنشأة.
- يتم الإعتراف مبدئياً بالمطلوبات المالية بالقيمة العادلة مطروحاً منها تكاليف المعاملات التي تحمل مباشرة على إمتلاك أو إصدار هذه المطلوبات، باستثناء المطلوبات المالية المصنفة بالقيمة العادلة من خلال الربح أو الخسارة والتي تقاس مبدئياً بالقيمة العادلة.
- بعد الإعتراف المبدئي، تقوم المنشأة بقياس جميع المطلوبات المالية حسب التكلفة المطفأة باستخدام طريقة الفائدة الفعّالة، باستثناء المطلوبات المالية المصنفة بالقيمة العادلة من خلال الربح أو الخسارة والتي تقاس بالقيمة العادلة وبعض المطلوبات المالية الأخرى المحددة والتي لا تقاس حسب التكلفة المطفأة.
- يتم الإعتراف بالمطلوبات المالية ضمن هذه الفئة بالقيمة العادلة، ويتم الإعتراف بالمكاسب أو الخسائر الناتجة عن التغيرات في القيمة العادلة ضمن الربح أو الخسارة.



مركز إيداع الأوراق المالية

شخصية إعتبارية ذات إستقلال مالي وإداري عمّان - المملكة الأردنية الهاشمية

إيضاحات حول القوائم المالية للسنة المنتهية في 31 كانون الأول 2018

الذمم التجارية الدائنة والمستحقات

- الذمم التجارية الدائنة والمستحقات هي إلتزامات للدفع مقابل البضائع أو الخدمات التي تم إستلامها أو التزود بها سواء تم تقديم فواتير أو تم الإلتفاق رسمياً بشأنها مع المورد أم لا.

مقاصة الأدوات المالية

- يتم مقاصة الموجودات المالية والالتزامات المالية مع إظهار صافي القيمة في قائمة المركز المالي فقط إذا كان هناك حق قانوني حالي واجب النفاذ لمقاصة المبالغ المعترف بها ووجود نية للتسوية على أساس الصافي، أو بيع الموجودات وتسوية الإلتزامات في نفس الوقت.

النقد والنقد المعادل

- هو النقد في الصندوق والحسابات الجارية والودائع قصيرة الأجل لدى البنوك ذات فترات إستحقاق لثلاثة أشهر أو أقل، والتي لا تكون معرضة لمخاطر هامة للتغير في القيمة.

الذمم التجارية المدينة

- الذمم التجارية المدينة هي الموجودات المالية غير المشتقة ذات الدفعات الثابتة أو المحددة والتي لم يتم تسعيرها في سوق نشط.
- تظهر الذمم التجارية المدينة بقيمة الفواتير مطروحاً منها مخصص الخسائر الإئتمانية المتوقعة والذي يمثل تدني القيمة الغالبة لتحصيل الذمم.

الأطراف ذات العلاقة

- تمثل المعاملات مع الأطراف ذات العلاقة تحويل الموارد والخدمات أو الإلتزامات ما بين الأطراف ذات العلاقة.
- يتم إعتداد أسس وشروط التعاملات بين الأطراف ذات العلاقة من قبل الإدارة.



مركز إيداع الأوراق المالية

شخصية إعتبارية ذات إستقلال مالي وإداري عمّان - المملكة الأردنية الهاشمية

إيضاحات حول القوائم المالية للسنة المنتهية في 31 كانون الأول 2018

موجودات غير ملموسة أخرى

- الموجودات غير الملموسة هي موجودات غير نقدية قابلة للتحديد بدون أن يكون لها وجود مادي ملموس.
- تسجل الموجودات التي يتم إمتلاكها بشكل منفصل بالتكلفة ناقص الإطفاء المتراكم وخسائر تدني القيمة المتراكمة. تشمل تكاليف الإمتلاك سعر الشراء والتكاليف الأخرى المحملة على إعداد الموجودات لاستخداماتها المتوقعة. يتم الإعتراف بالموجودات التي يتم إمتلاكها من إندماج الأعمال بالتكلفة وهي قيمتها العادلة في تاريخ الإمتلاك بشكل منفصل عن الشهر.
- يتم الإعتراف بالإطفاء كمصرف بشكل ثابت ومحدد خلال الأعمار الإنتاجية التالية للموجودات غير الملموسة:

الفئة	نسبة الإطفاء %
برامج حاسوب	50

- تتم مراجعة الأعمار الإنتاجية المقدرة في نهاية كل سنة، وأي تغيير في التقديرات يتم تأثيره في الفترات اللاحقة.
- يتم إجراء إختبار تدني القيمة التي يظهر بها الموجود غير الملموس في قائمة المركز المالي عند ظهور أي أحداث أو تغيرات في الظروف تظهر أن هذه القيمة غير قابلة للإسترداد. في حال ظهور أي مؤشر لتدني القيمة، يتم إحتساب خسائر تدني تبعاً لسياسة تدني قيمة الموجودات.

الممتلكات والمعدات

- يتم الإعتراف مبدئياً بالممتلكات والمعدات بالتكلفة التي تمثل سعر الشراء مضافاً إليه أي تكاليف أخرى تم تحميلها على نقل الممتلكات والمعدات إلى الموقع وتحقق الشروط اللازمة لها لتعمل بالطريقة التي ترغبها الإدارة.
- بعد الإعتراف المبدئي، يتم تسجيل الممتلكات والمعدات في قائمة المركز المالي بالتكلفة مطروحاً منها الإستهلاك المتراكم وأي خسائر تدني متراكمة في القيمة، أما الأراضي فلا تستهلك.
- يتم الإعتراف بالإستهلاك في كل فترة كمصرف. ويتم إحتساب الإستهلاك على أساس القسط الثابت والذي يتوقع إستهلاك المنافع الاقتصادية المستقبلية المتوقعة لهذه الموجودات خلال العمر الإنتاجي لها باستخدام النسب السنوية التالية:

الفئة	نسبة الاستهلاك %
أجهزة كمبيوتر	35
مبنى	5
أجهزة مكتبية	20
أثاث	20
وسائل نقل	15



مركز إيداع الأوراق المالية

شخصية إعتبارية ذات إستقلال مالي وإداري

عمان - المملكة الأردنية الهاشمية

إيضاحات حول القوائم المالية للسنة المنتهية في 31 كانون الأول 2018

- تتم مراجعة الأعمار الإنتاجية المقدره في نهاية كل سنة، وأي تغير في التقديرات يتم تأثيره في الفترات اللاحقة.
- يتم إجراء إختبار لتدني القيمة التي تظهر بها الممتلكات والمعدات في قائمة المركز المالي عند ظهور أي أحداث أو تغيرات في الظروف تظهر أن هذه القيمة غير قابلة للإسترداد. في حال ظهور أي مؤشر لتدني القيمة، يتم إحتساب خسائر تدني تبعاً لسياسة تدني قيمة الموجودات.
- عند أي إستبعاد للاحق للممتلكات أو المعدات فإنه يتم الإعتراف بقيمة المكاسب أو الخسائر الناتجة، التي تمثل الفرق ما بين صافي عوائد الإستبعاد والقيمة التي تظهر بها هذه الممتلكات أو المعدات في قائمة المركز المالي، ضمن الربح أو الخسارة.

تدني قيمة الموجودات الغير مالية

- في تاريخ كل قائمة مركز مالي، تقوم الإدارة بمراجعة القيمة التي تظهر بها الموجودات غير المالية (الممتلكات والمعدات والممتلكات الإستثمارية) في قائمة المركز المالي، لتحديد فيما إذا كان هناك أي مؤشرات تدل على تدني قيمة هذه الموجودات.
- في حالة ظهور أي مؤشرات تدني، يتم تقدير القيمة القابلة للإسترداد للموجودات لتحديد مدى خسارة التدني، وهي القيمة التي تتجاوز بها القيمة التي يظهر بها الموجود في قائمة المركز المالي قيمته القابلة للإسترداد. وتمثل القيمة القابلة للإسترداد قيمة الموجود العادلة مطروحاً منها تكاليف البيع أوقيمة المنفعة في الموجود أيهما أكبر. القيمة العادلة للموجود هي القيمة التي من الممكن تبادل الموجود عندها ما بين أطراف على علم وراغبة بالتفاوض على أساس تجاري. وقيمة المنفعة في الموجود هي القيمة الحالية للتدفقات النقدية المستقبلية المتوقع تولدها من الموجود.
- لأغراض تقييم الانخفاض في القيمة، يتم تجميع الأصول في أدنى المستويات التي تتوفر لها تدفقات نقدية بشكل مستقل (الوحدات المولدة للنقد).
- وتتم مراجعة انخفاض القيمة السابق للأصول غير المالية (فيما عدا الشهرة) للنظر في إمكانية عكسها المحتمل في تاريخ القوائم المالية.
- يتم الإعتراف بخسارة التدني مباشرة من ضمن الخسائر.
- عند عكس خسارة تدني القيمة في فترة لاحقة، يتم زيادة القيمة التي يظهر بها الموجود في قائمة المركز المالي بالقيمة المعدلة التقديرية للقيمة القابلة للإسترداد بحيث لا تزيد قيمة الزيادة نتيجة عكس خسارة التدني عن قيمة التكلفة التاريخية المستهلكة في حالة عدم الإعتراف بالتدني في السنوات السابقة. ويتم الإعتراف بعكس خسارة التدني مباشرة من ضمن الربح.



مركز إيداع الأوراق المالية

شخصية إعتبارية ذات إستقلال مالي وإداري عمان - المملكة الأردنية الهاشمية

إيضاحات حول القوائم المالية للسنة المنتهية في 31 كانون الأول 2018

المخصصات

- المخصصات هي إلتزامات حالية (قانونية أو إستنتاجية) ناتجة عن أحداث سابقة، ومن المحتمل تسوية هذه الإلتزامات وتقدير مبالغها بطريقة موثوقة.
- وتمثل القيمة المعترف بها كمخصص أفضل قيمة محتملة ولازمة من النفقات لتسوية الإلتزام الحالي في تاريخ قائمة المركز المالي.
- تراجع المخصصات وتعديل في تاريخ كل قائمة مركز مالي. إذا إنعدمت إمكانية حصول تدفقات خارجية لتسوية المخصصات، يتم عكس المخصصات وتسجيلها كدخل.
- إذا كانت المنشأة تتوقع أن يتم التعويض عن جزء أو كامل أي مخصص، فيتم الإعتراف بالذمة المدينة ضمن الموجودات إذا كانت التعويضات فعليا مؤكدة ويمكن قياس قيمتها بشكل يعتمد عليه.
- يتم عرض المصروفات المتعلقة بأي مخصص في قائمة الدخل بالصافي بعد طرح أي تعويضات.
- إذا كان تأثير القيمة الزمنية للنقود ماديا، يتم خصم المخصصات بإستخدام معدل ما قبل الضريبة الحالي الذي يعكس المخاطر المحددة للإلتزام، وعند إستخدام الخصم يتم الإعتراف بالزيادة في المخصص بمرور الوقت على أنها تكلفة مالية.

الإحتياطي العام

- وفقاً للنظام الداخلي المعدّل لمركز إيداع الأوراق المالية لسنة 2017 والصادر بالإستناد لأحكام المادة (76) من قانون الأوراق المالية رقم (18) لسنة 2017، يحتفظ المركز بإحتياطي عام يقيد فيه صافي الفائض السنوي للمركز في كل سنة مالية.

الإعتراف بالإيرادات

- تعترف المنشأة بالإيراد من بيع السلع أو تقديم الخدمة عند نقل السيطرة إلى المشتري.
- تقاس الإيرادات على أساس المقابل المحدد في أي عقد مبرم مع العميل والمتوقع إستلامه وتستبعد المبالغ المحصلة لصالح أطراف أخرى.
- يتم الإعتراف بالإيراد عند تنفيذ عقود التداول لصالح العملاء.

توزيعات الأرباح وإيرادات الفوائد

- يتم الإعتراف بإيرادات توزيع أرباح الإستثمارات بعد أن يعلن حق المساهمين في إستلام دفعات.
- يستحق إيراد الفائدة على أساس الزمن وبالرجوع إلى المبلغ الأصلي القائم وسعر الفائدة الفعال المستخدم.



مركز إيداع الأوراق المالية

شخصية إعتبارية ذات إستقلال مالي وإداري عمّان - المملكة الأردنية الهاشمية

إيضاحات حول القوائم المالية للسنة المنتهية في 31 كانون الأول 2018

المنح

- المنح غير المقيدة المستلمة كتعويضات عن مصاريف أو خسائر تم تكبدها، أو بهدف الدعم المالي الفوري للمنشأة بدون ترتيب تكاليف مستقبلية ذات صلة، يتم الإعتراف بها من ضمن الربح أو الخسارة في الفترة التي تصبح فيها هذه المنح مستحقة.
- يتم الإعتراف بالمنح المقيدة كدخل على أساس منتظم خلال الفترات التي تعترف فيها المنشأة بالتكاليف المحددة التي يفترض تعويضها عن طريق المنح كمصرف.
- يتم الإعتراف بالمنح التي يكون شرطها الأساسي قيام المنشأة بشراء أو إنشاء أو إمتلاك موجودات غير متداولة كدخل مؤجل في قائمة المركز المالي وتحول إلى الربح والخسارة على أساس منظم ومنطقي استناداً إلى الأعمار الإنتاجية للموجودات ذات العلاقة.
- عندما يتم توفير قروض أو مساعدات مماثلة من قبل الحكومات أو المؤسسات ذات الصلة بسعر فائدة أقل من سعر السوق الجاري المعمول به، يعتبر هذا الفرق بمثابة منحة.

3. حسابات جارية لدى البنوك

من ضمن هذا البند والبالغ 6,332,734 دينار أردني مبلغ 6,325,578 دينار أردني مودعه لدى البنك المركزي الأردني.

4. ذمم وأرصدة مدينة أخرى

2017	2018	
دينار أردني	دينار أردني	
678,275	737,633	ذمم وسطاء وأعضاء
(678,275)	(737,633)	يطرح: مخصص ذمم وسطاء وأعضاء مشكوك في تحصيلها (*)
-	-	صافي ذمم وسطاء وأعضاء
38,723	57,019	مصاريف مدفوعة مقدماً
4,240	6,146	إيرادات مستحقة غير مقبوضة
-	3,337	شيكات برسم التحصيل
2,132	2,132	تأمينات مستردة
2,139	1,895	دفعات مقدماً لموردين
430	1,539	سلف عمل
7	505	ذمم أخرى
47,671	72,573	المجموع



مركز إيداع الأوراق المالية

شخصية اعتبارية ذات إستقلال مالي وإداري
عمّان - المملكة الأردنية الهاشمية

إيضاحات حول القوائم المالية للسنة المنتهية في 31 كانون الأول 2018

(*) فيما يلي حركة مخصص ذمم وسطاء وأعضاء مشكوك في تحصيلها خلال السنة:

2017	2018	
دينار أردني	دينار أردني	
602,985	678,275	رصيد بداية السنة
148,184	128,589	المكون خلال السنة
(15,751)	(4,788)	إلغاء ذمة
(57,143)	(64,443)	رد مخصص ذمم وسطاء وأعضاء إنتفت الحاجة إليه
678,275	737,633	رصيد نهاية السنة

5. صندوق إسكان موظفي المركز

- تم إنشاء صندوق إسكان موظفي مركز إيداع الأوراق المالية بموجب قرار مجلس مفوضي هيئة الأوراق المالية بتاريخ 24 نيسان 2007.
- فيما بيان حركة الصندوق خلال السنة:

2017	2018	
دينار أردني	دينار أردني	
3,684,235	2,908,177	رصيد بداية السنة
(776,058)	(250,000)	المحصل خلال السنة (-)
2,908,177	2,658,177	رصيد نهاية السنة

(*) بموجب قرار مجلس الإدارة رقم (2018/27) بتاريخ ٤ تموز 2018 فقد تقرر تحويل مبلغ 250,000 دينار أردني إلى حساب المركز لدى البنك المركزي، (وفي عام 2017 بموجب قرار مجلس الإدارة رقم (2017/43) بتاريخ 28 آب 2017 فقد تقرر تحويل مبلغ 762,366 دينار أردني مضافاً إليه الفوائد المستتقة على الوديعة بمبلغ 13,580 دينار أردني إلى حساب المركز لدى البنك المركزي).



مركز إيداع الأوراق المالية

شخصية إعتبارية ذات إستقلال مالي وإداري

عمّان - المملكة الأردنية الهاشمية

إيضاحات حول القوائم المالية للسنة المنتهية في 31 كانون الأول 2018

6. موجودات غير ملموسة

برامج حاسوب	2018
دينار أردني	الخلافة
918,248	الرصيد في بداية السنة
(41,145)	إستيعادات خلال السنة
877,103	الرصيد في نهاية السنة
	الإطفاء المتراكم
857,562	الرصيد في بداية السنة
59,086	إطفاءات
(41,145)	إستيعادات
875,503	الرصيد في نهاية السنة
1,600	الصافي
دينار أردني	2017
	الخلافة
837,289	الرصيد في بداية السنة
80,959	إضافات خلال السنة
918,248	الرصيد في نهاية السنة
	الإطفاء المتراكم
776,101	الرصيد في بداية السنة
81,461	إطفاءات
857,562	الرصيد في نهاية السنة
60,686	الصافي



مركز إيداع الأوراق المالية

شخصية اعتبارية ذات إستقلال مالي وإداري
عمّان - المملكة الأردنية الهاشمية

إيضاحات حول القوائم المالية للسنة المنتهية في 31 كانون الأول 2018

7. دفعات على شراء أرض إربد

يمثل هذا البند قيمة دفعات لشراء أرض إربد التتموية بمبلغ 323,250 دينار أردني بحيث تم توقيع عقد بيع وتطوير الموقع بتاريخ 30 كانون الأول 2009 مع شركة تطوير الشمال، إلا أن الطرف المقابل وهو شركة تطوير الشمال لم تقوم لغاية تاريخ إعداد هذه القوائم المالية بنقل ملكية الأرض باسم مركز إيداع الأوراق المالية، وبناءً على قرار مجلس إدارة المركز رقم (2019/1) في جلسته المنعقدة بتاريخ 20 كانون الثاني 2019 فقد تقرر إنهاء عقد البيع والتطوير الموقع مع شركة تطوير الشمال وإستعادة المركز لحقوقه المالية المترتبة على ذلك والتمثلة بالمبلغ المدفوع كضمن لقطعة الأرض.



مركز إيداع الأوراق المالية

شخصية اعتبارية ذات إستقلال مالي وإداري
عمّان - المملكة الأردنية الهاشمية

إيضاحات حول القوائم المالية للسنة المنتهية في 31 كانون الأول 2018

8. ممتلكات ومعدات

المجموع	وسائط نقل	أثاث	أجهزة مكتبية	مبنى (*)	أجهزة كمبيوتر	أرض (*)	2018
دينار أردني	دينار أردني	دينار أردني	دينار أردني	دينار أردني	دينار أردني	دينار أردني	دينار أردني
الكلفة							
4,811,436	150,536	161,508	362,066	1,633,861	2,350,549	152,916	الرصيد في بداية السنة
245,498	-	1,169	8,416	-	235,913	-	إضافات
(233,177)	-	(9,623)	(30,111)	-	(193,443)	-	إستيعادات
-	-	(292)	2,162	-	(1,870)	-	تحويلات
4,823,757	150,536	152,762	342,533	1,633,861	2,391,149	152,916	الرصيد في نهاية السنة
الإستهلاك المتراكم							
3,979,788	150,530	158,758	330,808	1,333,825	2,005,867	-	الرصيد في بداية السنة
363,152	-	641	10,242	81,693	270,576	-	إستهلاكات
(228,143)	-	(9,096)	(25,978)	-	(193,069)	-	إستيعادات
-	-	(290)	2,160	-	(1,870)	-	تحويلات
4,114,797	150,530	150,013	317,232	1,415,518	2,081,504	-	الرصيد في نهاية السنة
708,960	6	2,749	25,301	218,343	309,645	152,916	الصافي
2017							
الكلفة							
4,735,475	204,336	160,552	350,177	1,633,861	2,233,633	152,916	الرصيد في بداية السنة
129,761	-	956	11,889	-	116,916	-	إضافات
(53,800)	(53,800)	-	-	-	-	-	إستيعادات
4,811,436	150,536	161,508	362,066	1,633,861	2,350,549	152,916	الرصيد في نهاية السنة
الإستهلاك المتراكم							
3,657,937	204,328	157,648	319,029	1,252,132	1,724,800	-	الرصيد في بداية السنة
375,649	-	1,110	11,779	81,693	281,067	-	إستهلاكات
(53,798)	(53,798)	-	-	-	-	-	إستيعادات
3,979,788	150,530	158,758	330,808	1,333,825	2,005,867	-	الرصيد في نهاية السنة
831,648	6	2,750	31,258	300,036	344,682	152,916	الصافي

(* إن بند أرض وبند مبنى تمثل حصة مركز إيداع الأوراق المالية والبالغة 25% في ملكية مبنى مشترك يضم هيئة الأوراق المالية وبورصة عمان ومركز إيداع الأوراق المالية، علماً بأن المبنى والأرض المقام عليها المبنى مسجلة باسم هيئة الأوراق المالية.



مركز إيداع الأوراق المالية

شخصية اعتبارية ذات إستقلال مالي وإداري
عمّان - المملكة الأردنية الهاشمية

إيضاحات حول القوائم المالية للسنة المنتهية في 31 كانون الأول 2018

9. أرصدة دائرة أخرى

2017	2018	
دينار أردني	دينار أردني	
1,107,821	973,896	مخصص عطاءات وإلتزامات مستقبلية (*)
27,518	51,235	مصاريف مستحقة
38,533	45,230	محتجزات على المقاولين
32,163	32,127	مكافآت أعضاء مجلس الإدارة مستحقة
35,860	22,989	إيرادات مقبوضة مقدماً
14,200	14,200	إشترابات مستحقة
5,190	2,811	ذمم دائرة
-	2,418	أمانات دائرة ضريبة الدخل والمبيعات
4,641	562	أمانات موظفين
67	277	أمانات أخرى
1,265,993	1,145,745	المجموع

(*) فيما يلي حركة مخصص عطاءات وإلتزامات مستقبلية خلال السنة وهي على النحو التالي:

2017	2018	
دينار أردني	دينار أردني	
1,018,542	1,107,821	رصيد بداية السنة
(156,920)	(237,366)	المحول إلى مقابل ممتلكات ومعدات (رأسمال)
-	(68,963)	رد مخصص عطاءات وإلتزامات مستقبلية إنتفت الحاجة إليه
(52,823)	-	المحول إلى الإحتياطي العام
299,022	172,404	المكوّن خلال السنة
1,107,821	973,896	رصيد نهاية السنة



مركز إيداع الأوراق المالية

شخصية إعتبارية ذات إستقلال مالي وإداري
عمّان - المملكة الأردنية الهاشمية

إيضاحات حول القوائم المالية للسنة المنتهية في 31 كانون الأول 2018

10. عمولات نقل ملكية الأوراق المالية

2017	2018	
دينار أردني	دينار أردني	
2,361,638	1,932,876	الأوراق المالية المتداولة في السوق
229,638	346,302	الأوراق المالية المستثناة من التداول
2,591,276	2,279,178	المجموع

11. بدلات إنتساب وإشتراك العضوية وتسجيل السندات وإسناد القرض

2017	2018	
دينار أردني	دينار أردني	
1,579,878	1,563,187	بدلات إشتراك وإنتساب العضوية السنوية
96,708	87,292	بدلات تسجيل سندات
35,958	44,625	بدلات تسجيل إسناد القرض
1,712,544	1,695,104	المجموع

12. بدلات وأجور وغرامات

2017	2018	
دينار أردني	دينار أردني	
8,401	9,720	أجور خدمات مالك الورقة المالية
9,800	9,100	أجور الربط المباشر
8,187	4,764	أجور مصدر الورقة المالية
3,268	3,309	أجور حوالات بنكية
6,167	1,835	أجور تحويل وفتح حسابات وغرامات الوسيط
35,823	28,728	المجموع



مركز إيداع الأوراق المالية

شخصية اعتبارية ذات إستقلال مالي وإداري
عمان - المملكة الأردنية الهاشمية

إيضاحات حول القوائم المالية للسنة المنتهية في 31 كانون الأول 2018

13. إيرادات أخرى بالصادفي

2017	2018	
دينار أردني	دينار أردني	
57,143	133,406	رد مخصصات إنتفت الحاجة إليها
27,700	25,750	بدل إدارة صندوق ضمان التسوية (*)
4,000	4,000	إتفاقية الوحدة الإستثمارية
600	3,150	بيع نسخ عطاءات وغرامات تأخير تنفيذ العطاءات
8	5,711	أخرى
18,398	(5,034)	(خسارة) أرباح بيع ممتلكات ومعدات
107,849	166,983	المجموع

(*) يتم احتساب المبلغ إستناداً لأحكام المادة رقم (7/ب) من النظام الداخلي لصندوق ضمان التسوية لسنة 2017 وذلك لتعويض المركز عن النفقات الإدارية التي يتكبدها عن صندوق ضمان التسوية كل سنة بمبلغ بدلات الإشتراك السنوية وبدلات الإنتساب المحصلة من أعضاء الصندوق في تلك السنة بعد طرح المصاريف الإدارية.



مركز إيداع الأوراق المالية

شخصية إعتبارية ذات إستقلال مالي وإداري
عمّان - المملكة الأردنية الهاشمية

إيضاحات حول القوائم المالية للسنة المنتهية في 31 كانون الأول 2018

14. مصاريف إدارية

2017	2018	
دينار أردني	دينار أردني	
1,023,585	1,078,789	رواتب وأجور وملحقاتها
375,649	363,152	إستهلاكات
159,973	189,802	كهرباء ومياه
113,669	132,636	صيانة
148,184	128,589	ذمم وسطاء وأعضاء مشكوك في تحصيلها
108,988	113,108	مساهمة المركز في الضمان الإجتماعي
81,461	59,086	إطعامات
56,025	51,933	إتصالات
49,763	49,820	مخافأة وتنقلات وأنعاب أعضاء مجلس الإدارة
45,806	48,341	إيجارات
11,643	17,949	حراسة
13,997	16,546	نظافة
13,044	14,898	بنكية
11,150	11,050	أنعاب مهنية
9,037	9,121	إشتراكات
6,986	7,616	مساهمة المركز في صندوق الإذكار
9,213	7,275	قرطاسية ومطبوعات
-	6,571	سفر ومواصلات
1,418	6,526	أنعاب قضايا
6,883	5,494	ضيافة
4,148	4,981	متفرقة
4,662	4,858	محروقات
3,469	3,832	مصاريف سيارات
4,740	3,434	تأمين
2,400	2,400	بدل أنعاب أمين سر مجلس الإدارة
2,144	2,138	دعاية وإعلان
4,010	1,340	تدريب
2,272,047	2,341,285	المجموع



مركز إيداع الأوراق المالية

شخصية إعتبارية ذات إستقلال مالي وإداري عمّان - المملكة الأردنية الهاشمية

إيضاحات حول القوائم المالية للسنة المنتهية في 31 كانون الأول 2018

15. القضايا

بلغت قيمة القضايا المرفوعة من الغير على المركز وأطراف أخرى مبلغ 1,392,868 ديناراً أردنياً، ولا زالت تلك القضايا منظورة أمام المحاكم المختصة، علماً بأنه من وجهة نظر المستشار القانوني للمركز بأن الإدعاءات في تلك القضايا ليس لها أساس واقعي أو قانوني وأن لدى المركز دفع قوية لرد تلك الدعاوي وبالتالي فهو لا يتوقع أن يتكبد المركز أي نتائج مالية بالنتيجة.

16. إدارة المخاطر

1. مخاطر رأس المال (الإحتياطيات)

يتم مراجعة مكونات رأس المال بشكل منتظم ويتم الأخذ بعين الاعتبار تكلفة رأس المال والمخاطر المرتبطة فيه، كما يتم التحكم برأس المال لضمان إستمرارية الأعمال وزيادة العوائد من خلال تحقيق التوازن الأمثل بين حقوق الملكية والديون.

2. مخاطر سعر الصرف

- هي المخاطر الناتجة عن تذبذب القيمة العادلة أو التدفقات النقدية المستقبلية لأداة مالية بسبب التغير في سعر الصرف الأجنبي.
- تنشأ مخاطر سعر الصرف نتيجة لتنفيذ معاملات تجارية بالعملات الأجنبية مما يفرض نوعاً من المخاطر نتيجة لتقلبات أسعار صرف هذه العملات خلال السنة.
- تتم إدارة هذه المخاطر عن طريق إجراءات خاصة بأسعار الصرف الأجنبي.
- إن المنشأة غير خاضعة لمخاطر سعر الصرف.

3. مخاطر سعر الفائدة

- هي المخاطر الناتجة عن تذبذب القيمة العادلة أو التدفقات النقدية المستقبلية لأداة مالية بسبب التغيرات في سعر الفائدة في السوق.
- تنشأ مخاطر سعر الفائدة للأدوات المالية نتيجة للتغيرات بأسعار الفائدة السوقية الناتجة عن عمليات الإيداع لدى البنوك.
- تتم إدارة المخاطر عن طريق المحافظة على الجمع ما بين أرصدة أسعار الفائدة المتقلبة والثابتة خلال السنة المالية بطريقة ملائمة.
- إن المنشأة غير معرضة لمخاطر سعر الفائدة.



مركز إيداع الأوراق المالية

شخصية إعتبارية ذات إستقلال مالي وإداري

عمّان - المملكة الأردنية الهاشمية

إيضاحات حول القوائم المالية للسنة المنتهية في 31 كانون الأول 2018

4. مخاطر السعر الأخرى

- هي المخاطر الناتجة عن تذبذب القيمة العادلة أو التدفقات النقدية المستقبلية لأداة مالية بسبب التغيرات في أسعار السوق (باستثناء تلك الناتجة عن مخاطر سعر الفائدة أو مخاطر سعر الصرف) سواء تسبب في هذه التغيرات عوامل خاصة بالأداة المالية الفردية أو الجهة التي أصدرتها، أو عوامل تؤثر على جميع الأدوات المالية المشابهة المتداولة في السوق.
- تنشأ مخاطر السعر الأخرى للأدوات المالية نتيجة الإستثمارات في أدوات حقوق الملكية.
- إن المنشأة غير خاضعة لمخاطر السعر الأخرى.

5. مخاطر الإئتمان

- هي المخاطر الناتجة عن الخسارة المالية من عدم قدرة طرف أداة المالية من القيام بتنفيذ إلتزاماته.
- يتم مراقبة معدلات الإئتمان بانتظام للجهات المدينة وحجم المعاملات مع هذه الجهات خلال السنة.
- يتم تقييم الإئتمان بصورة مستمرة من ناحية الأوضاع والظروف الإقتصادية للجهة المدينة.
- تمثل القيم التي تظهر بها الموجودات المالية في القوائم المالية الحد الأقصى من نسب التعرض لمخاطر الإئتمان، بدون الأخذ بعين الإعتبار قيمة أي ضمانات تم الحصول عليها.

6. مخاطر السيولة

- هي مخاطر عدم القدرة على سداد الإلتزامات المالية التي تمت تسويتها من خلال تسليم نقد أو موجود مالي آخر.
- تتم إدارة مخاطر السيولة عن طريق الرقابة على التدفقات النقدية ومقارنتها مع تواريخ إستحقاق الموجودات والمطلوبات المالية.



مركز إيداع الأوراق المالية

شخصية اعتبارية ذات إستقلال مالي وإداري
عمّان - المملكة الأردنية الهاشمية

إيضاحات حول القوائم المالية للسنة المنتهية في 31 كانون الأول 2018

يوضح الجدول التالي تواريخ إستحقاق الموجودات والمطلوبات المالية كما في 31 كانون أول:

سنة واحدة فاكثر		أقل من سنة		الوصف
2017	2018	2017	2018	
دينار أردني	دينار أردني	دينار أردني	دينار أردني	
الموجودات المالية:				
-	-	6,453,997	6,332,734	حسابات جارية لدى البنوك
-	-	3,110	3,110	ذمة المركز المالي الوطني الأردني
-	-	6,809	13,659	ذمم وأرصدة مدينة أخرى
2,908,177	2,658,177	-	-	صندوق إسكان موظفي المركز
2,908,177	2,658,177	6,463,916	6,349,503	المجموع
المطلوبات المالية:				
-	-	122,312	148,860	أرصدة دائنة أخرى
-	-	113,040	126,619	المجموع

17. إعادة تصنيف

تم إعادة تصنيف بعض أرصدة عام 2017 لجعلها تتطابق مع التصنيف المستخدم في عام 2018.



فهرس

الصفحة	الموضوع
67	جدول رقم (1): ملخص سجلات المالكين كما في 2018/12/31
76	جدول رقم (2): توزيع المستثمرين المتعاملين بالاوراق المالية من واقع عقود التداول للفترة من 2018/1/1 الى 2018/12/31
77	جدول رقم (3): ملخص عمليات التقاص والتسوية للفترة 2018/1/1 إلى 2018/12/31



جدول رقم (1)
ملخص سجلات المالكين كما في 2018/12/31

التسلسل	رقم الورقة المالية	اسم الورقة المالية	عدد الاوراق المالية الاجمالي	عدد المالكين	المودع			غير المودع			
					النسبة	عدد المالكين	عدد الاوراق المالية	النسبة	عدد المالكين	عدد الاوراق المالية	
بنوك											
1	111001	البنك الإسلامي الأردني	180,000,000	10,559	99.30%	178,736,742	9,218	87.30%	1,263,258	1,341	12.70%
2	111002	البنك الأردني الكويتي	100,000,000	13,182	98.43%	98,425,828	10,647	80.77%	1,574,172	2,535	19.23%
3	111003	البنك التجاري الأردني	120,000,000	2,365	99.86%	119,830,441	1,551	65.58%	169,559	814	34.42%
4	111004	بنك الإسكان للتجارة والتمويل	315,000,000	3,092	99.72%	314,129,695	2,746	88.81%	870,305	346	11.19%
5	111005	بنك الإستثمار العربي الأردني	150,000,000	712	99.60%	149,396,665	632	88.76%	603,335	80	11.24%
6	111006	بنك صفوة الإسلامي	100,000,000	2,547	99.87%	99,872,751	2,297	90.18%	127,249	250	9.82%
7	111007	بنك الإتحاد	160,000,000	4,419	99.94%	159,905,627	2,639	59.72%	94,373	1,780	40.28%
8	111009	بنك المؤسسة العربية المصرفية (الأردن)	110,000,000	4,287	99.97%	109,971,829	4,117	96.03%	28,171	170	3.97%
9	111014	البنك الإستثماري	100,000,000	2,228	99.95%	99,951,522	2,178	97.76%	48,478	50	2.24%
10	111017	بنك المال الأردني	200,000,000	2,300	100.00%	200,000,000	2,300	100.00%	0	0	0.00%
11	111020	بنك سوسيته جنرال (الأردن)	100,000,000	632	99.71%	99,708,054	330	52.22%	291,946	302	47.78%
12	111021	بنك القاهرة عمان	180,000,000	1,614	99.94%	179,890,521	1,597	98.95%	109,479	17	1.05%
13	111022	بنك الأردن	200,000,000	8,108	99.62%	199,249,795	5,533	68.24%	750,205	2,575	31.76%
14	111033	البنك الأهلي الأردني	192,937,500	7,383	99.29%	191,574,783	6,005	81.34%	1,362,717	1,378	18.66%
15	111201	البنك العربي الإسلامي الدولي	100,000,000	1	100.00%	100,000,000	1	100.00%	0	0	0.00%
16	113023	البنك العربي	640,800,000	18,800	97.17%	622,665,990	18,492	98.36%	18,134,010	308	1.64%
			2,948,737,500	82,229	99.14%	2,923,310,243	70,283	85.47%	25,427,257	11,946	14.53%
المجموع											
تأمين											
1	121002	الشرق الأوسط للتأمين	22,050,000	298	99.79%	22,004,054	296	99.33%	45,946	2	0.67%
2	121003	النسر العربي للتأمين	10,000,000	4,072	98.72%	9,871,542	1,655	40.64%	128,458	2,417	59.36%
3	121004	التأمين الأردنية	30,000,000	503	99.76%	29,929,107	500	99.40%	70,893	3	0.60%
4	121005	التأمين العربية - الأردن	8,000,000	393	99.58%	7,966,588	315	80.15%	33,412	78	19.85%
5	121006	دلتا للتأمين	8,000,000	69	99.95%	7,995,905	67	97.10%	4,095	2	2.90%
6	121007	القدس للتأمين	8,000,000	820	99.09%	7,927,289	710	86.59%	72,711	110	13.41%
7	121008	المتحدة للتأمين	8,000,000	211	99.74%	7,979,165	205	97.16%	20,835	6	2.84%
8	121009	الأردنية الفرنسية للتأمين	9,100,000	667	97.97%	8,915,416	506	75.86%	184,584	161	24.14%
9	121010	الأراضي المقدسة للتأمين	5,000,000	606	99.21%	4,960,597	367	60.56%	39,403	239	39.44%
10	121013	المنارة للتأمين	5,000,000	476	98.98%	4,948,890	358	75.21%	51,110	118	24.79%
11	121014	الشرق العربي للتأمين	21,438,252	94	100.00%	21,438,252	94	100.00%	0	0	0.00%



تابع الجدول رقم (1) ملخص سجلات المالكين كما في 2018/12/31

التسلسل	رقم الورقة المالية	اسم الورقة المالية	عدد الاوراق المالية الاجمالي	عدد المالكين	المودع			غير المودع		
					النسبة	عدد المالكين	عدد الاوراق المالية	النسبة	عدد المالكين	النسبة
12	121015	الصقوة للتأمين	4,000,000	703	99.97%	3,998,883	85.35%	600	0.03%	1,117
13	121017	العرب للتأمين على الحياة والحوادث	8,000,000	425	98.36%	7,868,582	86.82%	369	1.64%	131,418
14	121018	فيلادلفيا للتأمين	4,000,000	146	99.30%	3,971,839	80.82%	118	0.70%	28,161
15	121020	الاتحاد العربي الدولي للتأمين	6,000,000	403	99.27%	5,956,337	94.04%	379	0.73%	43,663
16	121021	التأمين الوطنية	8,000,000	264	99.23%	7,938,395	85.23%	225	0.77%	61,605
17	121022	الأردن الدولية للتأمين	18,150,000	428	100.00%	18,150,000	100.00%	428	0.00%	0
18	121023	المجموعة العربية الأوروبية للتأمين	8,000,000	59	99.38%	7,950,744	93.22%	55	0.62%	49,256
19	121025	التأمين الإسلامية	15,000,000	595	99.96%	14,993,752	99.66%	593	0.04%	6,248
20	121026	الضامنون العرب للتأمين	9,215,909	350	100.00%	9,215,909	100.00%	350	0.00%	0
21	121027	المجموعة العربية الأردنية للتأمين	9,500,000	109	100.00%	9,500,000	100.00%	109	0.00%	0
22	121032	المتوسط والخليج للتأمين (الأردن)	10,000,000	800	100.00%	9,999,693	98.75%	790	0.00%	307
23	121034	الأولى للتأمين	28,000,000	2,039	99.82%	27,950,687	97.20%	1,982	0.18%	49,313
المجموع										
خدمات										
1	111027	بيت المال للإدخار والاستثمار للإسكان (بيتنا)	20,000,000	3,658	98.97%	19,794,901	94.56%	3,459	1.03%	205,099
2	121033	داركم للاستثمار	5,000,000	811	100.00%	5,000,000	100.00%	811	0.00%	0
3	131002	البلاد للخدمات الطبية	30,000,000	685	99.71%	29,914,002	99.42%	681	0.29%	85,998
4	131003	الفنادق والسياحة الأردنية	10,000,000	301	99.77%	9,976,996	90.03%	271	0.23%	23,004
5	131004	الكهرباء الأردنية	86,080,154	17,585	94.66%	81,482,596	79.16%	13,920	5.34%	4,597,558
6	131005	العربية الدولية للفنادق	32,000,000	3,595	99.60%	31,871,633	68.71%	2,470	0.40%	128,367
7	131010	كهرباء محافظة إربد	8,000,000	3,592	99.60%	7,968,122	95.24%	3,421	0.40%	31,878
8	131011	الشامخة للاستثمارات العقارية والمالية	1,200,000	544	99.12%	1,189,423	95.04%	517	0.88%	10,577
9	131012	الخطوط البحرية الوطنية الأردنية	15,000,000	720	99.92%	14,987,930	95.42%	687	0.08%	12,070
10	131013	المؤسسة الصحفية الأردنية (الرأي)	10,000,000	1,414	99.92%	9,992,362	99.58%	1,408	0.08%	7,638
11	131014	الحمة المعدنية الأردنية	1,557,772	484	96.74%	1,506,962	46.07%	223	3.26%	50,810
12	131017	الأردن ديكابولس للأموال	46,967,755	3,211	99.65%	46,801,504	56.03%	1,799	0.35%	166,251
13	131018	المحفظة الوطنية للأوراق المالية	6,000,000	11,384	99.46%	5,967,457	46.58%	5,303	0.54%	32,543
14	131019	التجمعات للمشاريع السياحية	100,000,000	1,543	99.98%	99,975,241	73.75%	1,138	0.02%	24,759
15	131022	الأسواق الحرة الأردنية	22,500,000	312	100.00%	22,500,000	100.00%	312	0.00%	0
16	131023	المركز الأردني للتجارة الدولية	3,400,000	2,548	96.44%	3,278,894	25.04%	638	3.56%	121,106



تابع الجدول رقم (1) ملخص سجلات المالكين كما في 2018/12/31

التسلسل	رقم الورقة المالية	اسم الورقة المالية	عدد الاوراق المالية الاجمالي	عدد المالكين	المودع			غير المودع		
					النسبة	عدد المالكين	عدد الاوراق المالية	النسبة	عدد المالكين	النسبة
17	131025	الاستثمارية القابضة لمعثرين الأردنيين	16,125,000	1,014	99.61%	16,061,397	979	96.55%	35	3.45%
18	131027	الموارد للتنمية والاستثمار	11,000,000	1,479	99.84%	10,982,298	638	43.14%	841	56.86%
19	131030	الأردنية للصحافة والنشر (الدستور)	4,500,000	939	99.52%	4,478,530	915	97.44%	24	2.56%
20	131034	السلام الدولية للنقل والتجارة	18,000,000	412	100.00%	18,000,000	412	100.00%	0	0.00%
21	131035	البحر المتوسط للاستثمارات السياحية	45,000,000	143	98.62%	44,381,000	132	92.31%	11	7.69%
22	131036	الإنماء للاستثمارات والتسهيلات المالية	3,105,500	2,601	70.52%	2,190,054	380	14.61%	2,221	85.39%
23	131039	الثقة للاستثمارات الأردنية	29,513,889	362	99.77%	29,445,447	347	95.86%	15	4.14%
24	131051	الرفقاء للتعليم والاستثمار	16,500,000	1,136	97.92%	16,156,639	962	84.68%	174	15.32%
25	131052	العربية الدولية للتعليم والاستثمار	40,500,000	1,916	99.88%	40,452,425	1,899	99.11%	17	0.89%
26	131055	الثقة للنقل الدولي	500,000	39	99.79%	498,943	32	82.05%	7	17.95%
27	131062	التسهيلات التجارية الأردنية	16,500,000	513	99.64%	16,441,128	280	54.58%	233	45.42%
28	131064	الأهلية للمشاريع	37,778,273	2,818	99.79%	37,697,941	626	22.21%	2,192	77.79%
29	131065	الضمان للاستثمار	10,000,000	17	100.00%	10,000,000	17	100.00%	0	0.00%
30	131067	زارة للاستثمار (قابضة)	150,000,000	248	100.00%	149,999,900	247	99.60%	1	0.40%
31	131069	الإتحاد للاستثمارات المالية	50,000,000	8,852	99.76%	49,879,725	4,112	46.45%	4,740	53.55%
32	131071	الأردنية لضمان القروض	29,080,310	298	100.00%	29,080,310	298	100.00%	0	0.00%
33	131073	الإتحاد لتطوير الأراضي	42,065,129	7,668	99.17%	41,717,063	1,977	25.78%	5,691	74.22%
34	131076	التجمعات لخدمات التغذية والإسكان	10,000,000	776	99.85%	9,985,300	766	98.71%	10	1.29%
35	131077	التجمعات الإستثمارية المتخصصة	8,100,000	809	99.94%	8,095,192	806	99.63%	3	0.37%
36	131078	الشرق للمشاريع الإستثمارية	16,000,000	244	99.72%	15,955,709	189	77.46%	55	22.54%
37	131079	المستثمرون العرب المتحون	154,500,000	9,958	99.83%	154,229,875	9,956	99.98%	2	0.02%
38	131080	التقليبات السياحية الأردنية	10,800,000	619	95.86%	10,353,226	533	86.11%	86	13.89%
39	131081	المتخصصة للتجارة والاستثمارات	1,000,000	167	100.00%	1,000,000	167	100.00%	0	0.00%
40	131082	الشرق العربي للاستثمارات المالية والإقتصادية	47,000,000	1,849	99.98%	46,992,105	1,843	99.98%	6	0.32%
41	131083	الأردنية للاستثمار والنقل السياحي	5,000,000	177	99.90%	4,995,000	176	99.44%	1	0.56%
42	131086	الأردنية للاستثمارات المتخصصة	4,500,000	235	98.82%	4,447,000	215	91.49%	20	8.51%
43	131087	تطوير العقارات	49,625,545	2,477	100.00%	49,625,545	2,477	100.00%	0	0.00%
44	131088	إعادة للاستثمارات المالية	2,500,000	349	99.98%	2,499,445	348	99.71%	1	0.29%
45	131089	الأمين للاستثمار	10,000,000	928	99.86%	9,986,229	921	99.25%	7	0.75%
46	131090	المتحدة للاستثمارات المالية	8,000,000	443	100.00%	8,000,000	443	100.00%	0	0.00%



تابع الجدول رقم (1) ملخص سجلات المالكين كما في 2018/12/31

التسلسل	رقم الورقة المالية	اسم الورقة المالية	عدد الاوراق المالية الاجمالي	عدد المالكين	المودع			غير المودع		
					النسبة	عدد المالكين	عدد الاوراق المالية	النسبة	عدد المالكين	النسبة
47	131092	العرب للتنمية العقارية	40,000,000	2,303	99.95%	39,980,000	0.05%	21	2,282	99.09%
48	131093	مدارس الإتحاد	15,000,000	441	99.98%	14,997,557	0.02%	11	430	97.51%
49	131097	مجموعة العصر للإستثمار (قابضة)	10,000,000	350	99.99%	9,999,449	0.01%	3	347	99.14%
50	131098	الدولية للفنادق والأسواق التجارية	43,200,000	1,962	99.65%	43,049,195	0.35%	246	1,716	87.46%
51	131101	المحفظة العقارية الإستثمارية	6,000,000	957	100.00%	6,000,000	0.00%	0	957	100.00%
52	131105	الأردنية لإعادة تمويل الرهن العقاري	5,000,000	17	100.00%	5,000,000	0.00%	0	17	100.00%
53	131203	توليد الكهرباء المركزية	30,000,000	4	100.00%	30,000,000	0.00%	0	4	100.00%
54	131204	توزيع الكهرباء	10,000,000	1	100.00%	10,000,000	0.00%	0	1	100.00%
55	131205	فنادق الأراضي المقدسة	600,000	44	99.08%	594,487	0.92%	36	8	18.18%
56	131206	الاتصالات الأردنية	187,500,000	7,904	99.99%	187,478,719	0.01%	19	7,885	99.76%
57	131207	المجموعة الإستشارية الإستثمارية	14,445,000	500	99.37%	14,353,936	0.63%	44	456	91.20%
58	131208	المقايضة للنقل والإستثمار	13,915,000	1,045	99.78%	13,883,882	0.22%	56	989	94.64%
59	131210	الشرق العربي للتطوير والاستثمارات (قابضة)	500,000	2	100.00%	500,000	0.00%	0	2	100.00%
60	131211	الأردن لتطوير المشاريع السياحية	30,500,000	105	100.00%	30,500,000	0.00%	0	105	100.00%
61	131213	عالية الخطوط الجوية الملكية الأردنية (الملكية الأردنية)	246,405,342	16,562	99.99%	246,386,310	0.01%	71	16,491	99.57%
62	131216	البريد الأردني	14,000,000	1	100.00%	14,000,000	0.00%	0	1	100.00%
63	131217	المستثمرون والشرق العربي للإستثمارات الصناعية والعقارية	30,000,000	1,384	100.00%	30,000,000	0.00%	0	1,384	100.00%
64	131218	الشرق العربي للإستثمارات العقارية	9,996,082	670	100.00%	9,995,995	0.00%	5	665	99.25%
65	131219	بندار للتجارة والإستثمار	20,000,000	180	100.00%	20,000,000	0.00%	0	180	100.00%
66	131220	الإسراء للتعليم والإستثمار	15,000,000	193	100.00%	15,000,000	0.00%	0	193	100.00%
67	131221	البتراء للتعليم	16,000,000	152	100.00%	16,000,000	0.00%	0	152	100.00%
68	131222	فيلدلفيا الدولية للإستثمارات التعليمية	15,000,000	234	100.00%	15,000,000	0.00%	0	234	100.00%
69	131224	العالمية للوساطة والأسواق المالية	7,855,726	2,347	99.93%	7,850,166	0.07%	6	2,341	99.74%
70	131225	الإئماء العربية للتجارة والإستثمارات العالمية	7,000,000	685	100.00%	7,000,000	0.00%	0	685	100.00%
71	131226	بيت الإستثمار للخدمات المالية	3,000,000	1,130	100.00%	3,000,000	0.00%	0	1,130	100.00%
72	131227	أموال إفست	45,000,000	7,331	99.38%	44,721,674	0.62%	544	6,787	92.58%
73	131228	مجموعة أوفتك (القبضة)	39,690,000	1,205	100.00%	39,690,000	0.00%	0	1,205	100.00%
74	131229	العقارية الأردنية للتنمية	34,500,000	4,333	99.90%	34,466,301	0.10%	69	4,264	98.41%
75	131230	الجنوب للإلكترونيات	11,158,447	10,161	99.96%	11,154,249	0.04%	38	10,123	99.63%
76	131231	الأمّل للإستثمارات المالية	15,000,000	848	100.00%	15,000,000	0.00%	0	848	100.00%



تابع الجدول رقم (1) ملخص سجلات المالكين كما في 2018/12/31

رقم الورقة المالية	التسلسل	اسم الورقة المالية	عدد الاوراق المالية الاجمالي	عدد المالكين	المودع			غير المودع		
					النسبة	عدد المالكين	النسبة	عدد الاوراق المالية	النسبة	عدد المالكين
131232	77	الغارس الوطنية للاستثمار والتصدير	16,000,000	1,746	100.00%	1,746	100.00%	0	0.00%	0
131233	78	الرؤية للاستثمار	10,000,000	169	100.00%	169	100.00%	0	0.00%	0
131234	79	عمد للاستثمار والتنمية العقارية	8,000,000	282	100.00%	282	100.00%	0	0.00%	0
131235	80	وادي الشتا للاستثمارات السياحية	9,033,938	391	100.00%	391	100.00%	0	0.00%	0
131236	81	الإحداثيات العقارية	4,486,627	4,007	99.88%	3,930	98.08%	5,569	0.12%	77
131237	82	إعمار للتطوير والاستثمار العقاري	20,000,000	16,311	99.89%	15,928	97.65%	21,204	0.11%	383
131238	83	نوبار للتجارة والاستثمار	1,100,070	183	100.00%	183	100.00%	0	0.00%	0
131239	84	فينيكس العربية الفايزة	86,840,292	50,974	99.83%	49,677	97.46%	143,529	0.17%	1,297
131240	85	ميثاق للاستثمارات العقارية	9,500,000	1,388	99.98%	1,334	96.11%	1,762	0.02%	54
131241	86	المعاصرون للمشاريع الإسكانية	6,000,000	759	99.99%	753	99.21%	450	0.01%	6
131242	87	الحجر الأزرق (الأردن) للاستثمارات	33,500,000	641	100.00%	638	99.53%	36	0.00%	3
131243	88	مسافات للنقل المتخصص	18,500,000	9,488	99.90%	9,107	95.98%	19,314	0.10%	381
131244	89	أوتاد للاستثمارات المتعددة	10,000,000	213	100.00%	213	100.00%	0	0.00%	0
131245	90	نور كابيتال ماركتس للاستثمارات المتعددة	1,000,000	544	99.99%	529	97.24%	65	0.01%	15
131246	91	الكفاءة للاستثمارات العقارية	12,000,000	2,773	99.92%	2,698	97.30%	9,884	0.08%	75
131247	92	إتحاد المستثمرين العرب للتطوير العقاري	3,000,000	903	99.97%	897	99.34%	801	0.03%	6
131248	93	شريك للأوراق المالية	9,000,000	444	100.00%	444	100.00%	0	0.00%	0
131249	94	السنابل الدولية للاستثمارات الإسلامية (الفايزة)	20,000,000	11,912	99.91%	11,683	98.08%	18,656	0.09%	229
131250	95	البلاد للأوراق المالية والاستثمار	10,000,000	4,190	99.90%	4,074	97.23%	9,865	0.10%	116
131251	96	الأولى للتمويل	35,000,000	37,838	99.41%	35,821	94.67%	207,451	0.59%	2,017
131252	97	الأردنية للإدارة والاستشارات	2,500,000	182	100.00%	182	100.00%	0	0.00%	0
131253	98	الأردن الدولية للاستثمار	10,000,000	135	99.58%	132	97.78%	41,739	0.42%	3
131255	99	الحدرة للاستثمار والتطوير العقاري	40,000,000	277	100.00%	277	100.00%	0	0.00%	0
131256	100	المتكاملة للنقل المتعدد	15,000,000	504	100.00%	504	100.00%	0	0.00%	0
131257	101	القصور للمشاريع العقارية	4,000,000	2,136	99.94%	2,059	96.40%	2,436	0.06%	77
131258	102	المستقبل العربية للاستثمار	24,931,051	8,881	99.97%	8,685	97.79%	8,287	0.03%	196
131259	103	أماق للاستثمار والتطوير العقاري (الفايزة)	80,000,000	66	100.00%	66	100.00%	0	0.00%	0
131260	104	حدائق بابل المتعلقة للاستثمارات	2,000,000	170	100.00%	168	98.82%	30	0.00%	2
131261	105	الركائز للاستثمار	12,500,000	8,801	99.91%	8,695	98.80%	10,739	0.09%	106
131262	106	مجموعة رم للنقل والاستثمار السياحي	21,000,000	578	100.00%	578	100.00%	0	0.00%	0



تابع الجدول رقم (1) ملخص سجلات المالكين كما في 2018/12/31

التسلسل	رقم الورقة المالية	اسم الورقة المالية	عدد الاوراق المالية الاجمالي	عدد المالكين	المودع			غير المودع		
					النسبة	عدد المالكين	النسبة	عدد الاوراق المالية	النسبة	عدد المالكين
107	131263	البطاقات العالمية	16,077,716	934	100.00%	100.00%	0	0.00%	0	
108	131264	المتكاملة للتأجير التمويلي	10,000,000	48	100.00%	100.00%	0	0.00%	0	
109	131265	التحديث للإستثمارات العقارية	2,300,000	364	100.00%	100.00%	0	0.00%	0	
110	131267	الكفاءة للإستثمارات المالية والاقتصادية	4,000,000	358	100.00%	98.88%	152	0.00%	4	
111	131268	تهامة للإستثمارات المالية	3,240,000	1,360	99.99%	99.12%	327	0.01%	12	
112	131269	الأردن الأولى للإستثمار	75,000,000	15,640	99.99%	99.88%	4,218	0.01%	19	
113	131270	المهنية للإستثمارات العقارية والإسكان	35,200,000	13,054	99.97%	99.50%	12,989	0.03%	65	
114	131271	أبعاد الأردن والإمارات للإستثمار التجاري	10,000,000	2,168	99.99%	99.49%	1,312	0.01%	11	
115	131272	التموذية للمطاعم	5,000,000	8,439	100.00%	99.93%	55	0.00%	6	
116	131274	دارات الأردنية (القابضة)	11,250,000	2,049	100.00%	99.95%	48	0.00%	1	
117	131275	سبائك للإستثمار	8,000,000	1,509	100.00%	99.80%	150	0.00%	3	
118	131277	أمان للأوراق المالية	20,000,000	65	100.00%	100.00%	0	0.00%	0	
119	131278	الشراخ للتطوير العقاري والإستثمارات	7,916,264	118	100.00%	100.00%	0	0.00%	0	
120	131279	مستشفى إين الهيثم	19,997,000	242	99.99%	99.59%	3,000	0.02%	1	
121	131281	أمواج العقارية	30,000,000	938	100.00%	100.00%	0	0.00%	0	
122	131282	الإسراء للإستثمار والتمويل الإسلامي	20,000,000	1,250	100.00%	100.00%	0	0.00%	0	
123	131283	سرى للتنمية والإستثمار	11,500,000	1,065	100.00%	100.00%	0	0.00%	0	
124	131284	مساكن الأردن لتطوير الأراضي والمشاريع الصناعية	12,240,000	657	100.00%	99.85%	280	0.00%	1	
125	131285	عمون الحولية للإستثمارات المتعددة	6,180,371	552	100.00%	99.82%	256	0.00%	1	
126	131286	أماق للطاقة	110,000,000	629	100.00%	100.00%	0	0.00%	0	
127	131287	الابتغائية للإستثمار والتطوير العقاري	2,345,171	373	99.99%	99.73%	119	0.01%	1	
128	131288	المجموعة المتحدة للنقل البري	6,600,000	9	100.00%	100.00%	0	0.00%	0	
129	131289	رم للوساطة المالية	4,000,000	130	100.00%	100.00%	0	0.00%	0	
130	131290	العبور للشحن والنقل	1,157,156	250	100.00%	100.00%	0	0.00%	0	
131	131292	بورصة عمان	4,774,525	1	100.00%	100.00%	0	0.00%	0	
132	141003	العربية للمشاريع الإستثمارية	3,551,982	1,002	99.75%	70.96%	8,909	0.25%	291	
133	141010	المتصدرة للأعمال والمشاريع	1,500,000	500	99.22%	90.40%	11,674	0.78%	48	
134	141021	الدولية للإستثمارات الطبية	4,500,000	371	99.94%	98.38%	2,700	0.06%	6	
135	141031	عقاري للصناعات والإستثمارات العقارية	1,200,000	613	95.17%	68.68%	57,922	4.83%	192	
136	141032	الأردنية للتطوير والإستثمار المالي	3,000,000	765	95.15%	27.71%	145,458	4.85%	553	



تابع الجدول رقم (1) ملخص سجلات المالكين كما في 2018/12/31

التسلسل	رقم الورقة المالية	اسم الورقة المالية	عدد الاوراق المالية الاجمالي	عدد المالكين	المودع			غير المودع		
					النسبة	عدد المالكين	عدد الاوراق المالية	النسبة	عدد المالكين	النسبة
137	141036	المتكاملة لتطوير الأراضي والاستثمار	10,000,000	1,072	99.31%	9,931,066	61.47%	659	0.69%	413
138	141048	الإقبال للإستثمار	60,000,000	1,778	99.50%	59,698,854	81.44%	1,448	0.50%	330
139	141058	إنجاز للتنمية والمشاريع المتعددة	37,720,000	1,159	99.76%	37,629,401	24.25%	281	0.24%	878
140	141106	مجمع الضليل الصناعي العقاري	21,000,000	2,718	100.00%	20,998,967	99.96%	2,717	0.00%	1
141	141107	المتحدة التكاملية للصناعات المتعددة والإستثمارات العامة	1,132,423	54	99.35%	1,125,067	74.07%	40	0.65%	14
142	141117	الإستثمارات والصناعات المتكاملة (قابضة)	14,500,000	11	100.00%	14,500,000	100.00%	11	0.00%	0
143	141218	الأردنية لإدارة الصناديق الاستثمارية	6,000,000	989	99.99%	5,999,412	99.60%	985	0.01%	4
144	158001	صكوك شركة الكهرباء الوطنية رقم 1 إستحقاق 2021/05/23 بعائد 3.50%	75,000	5	100.00%	75,000	100.00%	5	0.00%	0
145	158002	صكوك الشركة الأردنية للصكوك الإسلامية لتمويل المشاريع الحكومية رقم إستحقاق 2021/10/17 بعائد 3.01%	34,000	4	100.00%	34,000	100.00%	4	0.00%	0
146	158003	صكوك شركة الكهرباء الوطنية رقم 2 إستحقاق 2022/03/20 بعائد 4.1%	75,000	3	100.00%	75,000	100.00%	3	0.00%	0
147	158004	صكوك شركة الكهرباء الوطنية رقم 3 إستحقاق 2023/08/28 بعائد 5.47%	150,000	3	100.00%	150,000	100.00%	3	0.00%	0
المجموع										
3,317,276,510 395,059 3,306,330,037 99.67% 354,270 89.68% 10,946,473 0.33% 40,789 10.32%										
صناعة										
1	141002	الأردنية لتجهيز وتسويق الحواجز ومنتجاتها	23,558,305	580	99.95%	23,547,410	77.59%	450	0.05%	130
2	141004	الألبان الأردنية	4,000,000	2,644	97.49%	3,899,774	73.11%	1,933	2.51%	711
3	141005	العامة للتعددين	1,100,000	956	99.42%	1,093,610	86.51%	827	0.58%	129
4	141006	العربية لصناعة الألمنيوم (أرال)	6,750,000	3,666	91.56%	6,180,167	56.93%	2,087	8.44%	1,579
5	141009	الصناعية التجارية الزراعية (الإنتاج)	14,956,389	9,061	96.81%	14,479,189	38.55%	3,493	3.19%	5,568
6	141011	الوطنية لصناعة الصلب	2,941,768	894	99.80%	2,935,852	96.64%	864	0.20%	30
7	141012	دار الدواء للتنمية و الإستثمار	25,000,000	5,436	98.18%	24,545,449	86.46%	4,700	1.82%	736
8	141014	مصانع الأجواخ الأردنية	15,000,000	1,089	99.57%	14,934,836	99.17%	1,080	0.43%	9
9	141017	مصانع الورق والكرتون الأردنية	7,500,000	1,723	97.66%	7,324,623	53.92%	929	2.34%	794
10	141018	مناجم الفوسفات الأردنية	82,500,000	4,161	99.60%	82,167,805	90.27%	3,756	0.40%	405
11	141019	الأردنية لصناعة الألبان	3,575,000	1,175	98.95%	3,537,575	87.40%	1,027	1.05%	148
12	141023	المركز العربي للصناعات الحوائية والكيمائية	5,000,000	2,072	94.58%	4,728,911	47.06%	975	5.42%	1,097
13	141026	الصناعات الكيمائية الأردنية	1,799,624	419	98.46%	1,771,920	72.08%	302	1.54%	117



تابع الجدول رقم (1) ملخص سجلات المالكين كما في 2018/12/31

التسلسل	رقم الورقة المالية	اسم الورقة المالية	عدد الأوراق المالية الاجمالي	عدد المالكين	المودع			غير المودع		
					النسبة	عدد المالكين	عدد الأوراق المالية	النسبة	عدد المالكين	النسبة
14	141029	الإستثمارات العامة	10,000,000	263	98.92%	9,891,947	90.87%	239	1.08%	108,053
15	141038	الأردنية للصناعات الخشبية (جوايكو)	5,000,000	385	98.63%	4,931,723	72.47%	279	1.37%	68,277
16	141039	الوطنية لصناعة الخوازل والأسلاك الكهربائية	19,299,747	1,798	99.25%	19,154,629	88.93%	1,599	0.75%	145,118
17	141042	مصانع الإسمنت الأردنية	60,444,460	32,558	98.90%	59,780,120	86.70%	28,227	1.10%	664,340
18	141043	البوتاس العربية	83,317,500	1,605	99.97%	83,289,361	94.39%	1,515	0.03%	28,139
19	141044	القرية للصناعات الغذائية والزيت النباتية	3,000,000	1,210	99.73%	2,991,889	44.88%	543	0.27%	8,111
20	141052	العالمية الحديثة لصناعة الزيوت النباتية	6,000,000	978	98.68%	5,920,806	79.86%	781	1.32%	79,194
21	141054	الوطنية لصناعة الكلورين	20,000,000	1,155	99.62%	19,923,356	80.78%	933	0.38%	76,644
22	141055	الموارد الصناعية الأردنية	16,625,000	2,521	99.55%	16,550,217	69.38%	1,749	0.45%	74,783
23	141059	الشرق الأوسط للكيلاات المتخصصة (مسك الأردن)	38,889,210	2,057	98.82%	38,430,264	83.86%	1,725	1.18%	458,946
24	141061	الزى لصناعة الألبسة الجاهزة	11,218,309	3,540	98.37%	11,035,163	40.31%	1,427	1.63%	183,146
25	141065	الباطون الجاهز والتوريدات الإنشائية	25,000,000	856	99.90%	24,973,960	98.48%	843	0.10%	26,040
26	141070	حديد الأردن	35,000,000	8,929	99.39%	34,787,102	73.29%	6,544	0.61%	212,898
27	141072	العربية للصناعات الكهربائية	6,000,000	742	99.93%	5,995,729	94.07%	698	0.07%	4,271
28	141073	الشرق الأوسط للصناعات الدوائية والكيموية والمستلزمات الطبية	9,869,583	2,053	98.68%	9,739,061	34.58%	710	1.32%	130,522
29	141074	مصانع الإتحاد لإنتاج التبغ والسجائر	15,083,657	3,646	99.76%	15,046,792	47.09%	1,717	0.24%	36,865
30	141081	الأولولة لصناعة الورق الصحي	500,000	314	99.84%	499,200	58.60%	184	0.16%	800
31	141084	الوطنية للدواجن	30,000,000	971	99.70%	29,910,596	38.31%	372	0.30%	89,404
32	141086	المتكاملة للمشاريع المتعددة	5,250,000	504	98.85%	5,189,770	61.31%	309	1.15%	60,230
33	141091	الوطنية لصناعات الألمنيوم	9,000,000	2,251	98.55%	8,869,221	66.15%	1,489	1.45%	130,779
34	141092	المصانع العربية الدولية للأغذية والإستثمار	10,500,000	170	99.92%	10,491,986	97.06%	165	0.08%	8,014
35	141094	دار الغذاء	11,615,912	1,419	99.79%	11,591,126	31.99%	454	0.21%	24,786
36	141097	مجمع الشرق الأوسط للصناعات الهندسية والإلكترونية والنقلية	39,972,503	3,946	99.96%	39,954,824	98.99%	3,906	0.04%	17,679
37	141098	العربية لصناعة المواصلات المعدنية	9,000,000	310	99.88%	8,989,500	99.03%	307	0.12%	10,500
38	141100	الإقبال للطباعة والتغليف	3,500,000	194	100.00%	3,499,864	98.97%	192	0.00%	136
39	141103	البتروال الوطنية	15,000,000	2	100.00%	15,000,000	100.00%	2	0.00%	0
40	141105	أمانة للإستثمارات الزراعية والصناعية	7,000,000	1,001	99.86%	6,990,000	99.90%	1,000	0.14%	10,000
41	141130	مغنيسيا الأردن	10,000,000	1	100.00%	10,000,000	100.00%	1	0.00%	0
42	141141	مصانع الزيوت النباتية الأردنية	4,000,000	925	97.40%	3,895,844	54.38%	503	2.60%	104,156
43	141170	الدولية لصناعات السيليكا	2,366,815	52	100.00%	2,366,815	100.00%	52	0.00%	0



تابع الجدول رقم (1) ملخص سجلات المالكين كما في 2018/12/31

التسلسل	رقم الورقة المالية	اسم الورقة المالية	المودع			غير المودع			عدد المالكين	عدد الاوراق المالية الاجمالي	عدد الاوراق المالية	النسبة
			النسبة	عدد المالكين	عدد الاوراق المالية	النسبة	عدد المالكين	النسبة				
44	141202	الصالحية للاستثمار والتطوير العقاري	95.00%	38	572,195	0.05%	2	40	572,509	572,195	99.95%	
45	141203	الترافرتين	86.21%	175	4,593,917	0.13%	28	203	4,600,000	4,593,917	99.87%	
46	141204	الأردنية لإنتاج الأدوية	63.39%	1,567	25,234,804	0.31%	905	2,472	25,312,500	25,234,804	99.69%	
47	141206	عافية العالمية (الأردن)	100.00%	27	8,000,000	0.00%	0	27	8,000,000	8,000,000	100.00%	
48	141208	القدس للصناعات الخرسانية	100.00%	1,107	7,460,026	0.00%	0	1,107	7,460,026	7,460,026	100.00%	
49	141209	العربية لصناعة المبيدات والأدوية البيطرية	100.00%	517	12,000,000	0.00%	0	517	12,000,000	12,000,000	100.00%	
50	141210	الحياة للصناعات الحوائية	100.00%	215	9,500,000	0.00%	0	215	9,500,000	9,500,000	100.00%	
51	141212	إتحاد النجاجون العرب	100.00%	26	12,000,000	0.00%	0	26	12,000,000	12,000,000	100.00%	
52	141213	الأيسة الأردنية	100.00%	245	1,960,095	0.00%	0	245	1,960,095	1,960,095	100.00%	
53	141214	أساس للصناعات الخرسانية	99.59%	3,637	11,999,039	0.01%	15	3,652	12,000,000	11,999,039	99.99%	
54	141215	مصانع الكابلات المتحدة	99.77%	6,093	34,998,134	0.01%	14	6,107	35,000,000	34,998,134	99.99%	
55	141216	الوطنية لإنتاج النفط والطاقة الكهربائية من الصخر الزيتي	99.95%	2,191	4,999,691	0.01%	1	2,192	5,000,000	4,999,691	99.99%	
56	141217	الصناعات البتروكيماوية الوسيطة	33.39%	836	6,923,467	1.09%	1,668	2,504	7,000,000	6,923,467	98.91%	
57	141219	فيلادلفيا لصناعة الأدوية	100.00%	208	7,500,000	0.00%	0	208	7,500,000	7,500,000	100.00%	
58	141220	المتحدة لصناعة الحديد والصلب	100.00%	200	32,165,176	0.00%	0	200	32,165,176	32,165,176	100.00%	
59	141221	رخام الأردن	100.00%	5	4,000,000	0.00%	0	5	4,000,000	4,000,000	100.00%	
60	141222	سنيرة للصناعات الغذائية	100.00%	68	25,000,000	0.00%	0	68	25,000,000	25,000,000	100.00%	
61	141223	سبأ لسكب المعادن	100.00%	26	1,159,552	0.00%	0	26	1,159,552	1,159,552	100.00%	
62	141224	اسمنت الشمالية	100.00%	565	55,000,000	0.00%	0	565	55,000,000	55,000,000	100.00%	
63	142041	مصفاة البترول الأردنية	85.56%	29,886	94,663,884	5.34%	5,044	34,930	100,000,000	94,663,884	94.66%	
		المجموع	77.64%	128,520	1,070,567,966	1.00%	37,021	165,541	1,081,363,640	1,070,567,966	99.00%	
		المجموع الكلي	85.82%	564,144	7,561,639,872	0.63%	93,215	657,359	7,609,831,811	7,561,639,872	99.37%	
		عدد الشركات							249			



جدول رقم (2)

توزيع المستثمرين المتعاملين بالاوراق المالية من واقع عقود التداول للفترة من 2018/1/1 الى 2018/12/31

نوع الورقة المالية	نوع المستثمر	تصنيف الجنسية	عدد المستثمرين		عدد العقود		عدد الاوراق المالية		القيمة الاجمالية	
			شراء	بيع	شراء	بيع	شراء	بيع	شراء	بيع
شخص طبيعي	أردنيين	عرب	14,396	11,072	460,010	459,057	891,342,682	941,602,738	868,571,190.52	1,149,394,963.14
			1,040	601	29,694	28,491	76,599,586	74,413,153	83,056,442.22	92,457,663.60
			112	45	3,188	3,985	6,395,326	6,211,510	11,595,444.44	17,338,007.80
المجموع			15,548	11,718	492,892	491,533	974,337,594	1,022,227,401	963,223,077.18	1,259,190,634.54
شخص اعتباري	أردنيين	عرب	335	276	42,526	33,696	191,334,760	236,955,503	249,158,323.46	452,860,199.29
			72	53	5,945	5,760	31,367,760	62,293,979	131,393,337.57	84,661,769.08
			76	77	14,742	7,483	210,915,479	86,466,264	1,005,801,606.50	552,849,926.85
المجموع			483	406	55,769	54,383	433,617,999	385,715,746	1,386,353,267.53	1,090,371,895.22
شخص طبيعي	أردنيين	عرب	59	4	15	77	735	30,644	73,838.75	3,091,946.36
			2	0	0	2	0	1,300	0	130,303.00
			61	4	79	15	735	31,944	73,838.75	3,222,249.36
المجموع			61	4	79	15	735	31,944	73,838.75	3,222,249.36
شخص اعتباري	أردنيين	عرب	0	1	64	0	31,209	0	3,148,410.61	0.00
			16,087	12,128	547,381	547,381	1,407,987,537	1,407,987,537	1,407,987,537	2,352,798,594.07
المجموع الكلي			16,087	12,128	547,381	547,381	1,407,987,537	1,407,987,537	2,352,798,594.07	2,352,798,594.07



جدول رقم (3)

ملخص عمليات التفاضل والتسوية للفترة 2018/1/1 إلى 2018/12/31

المبالغ المدفوعة			المبالغ المقبوضة			معلومات التداول		عدد أيام التداول	اسم العضو	رقم العضو	التسلسل	
المجموع	المعلق	التسوية	المجموع	التسوية	احتياطي السيولة	حجم التداول الخاضع للتسوية	عدد عقود التداول					حجم التداول
3,464,279.63	0.00	3,464,279.63	15,904,968.52	7,746,957.74	8,158,010.78	86,032,718.25	41,332	92,577,731.25	250	الدولي	4	1
5,471,440.85	0.00	5,471,440.85	9,398,554.71	5,662,551.63	3,736,003.08	33,860,519.60	14,101	50,235,773.60	249	سياتك	5	2
1,334,979.94	0.00	1,334,979.94	1,925,466.85	1,879,441.84	46,025.01	10,443,480.59	13,221	10,443,480.59	250	الإستثمارات	6	3
3,654,539.52	0.00	3,654,539.52	2,840,237.58	2,011,003.25	829,234.33	42,743,456.24	14,034	42,743,456.24	250	شيركو	7	4
6,312,278.21	0.00	6,312,278.21	5,709,510.85	4,243,124.20	1,466,386.65	50,230,819.62	19,598	50,230,819.62	250	التنمية	8	5
15,867,078.09	0.00	15,867,078.09	14,092,865.05	7,045,592.71	7,047,272.34	121,776,059.13	41,937	121,776,059.13	250	التعاون	12	6
4,378,797.77	0.00	4,378,797.77	5,403,378.02	3,116,959.09	2,286,418.93	122,390,713.45	37,088	122,390,713.45	250	الأمل	14	7
12,989,465.89	0.00	12,989,465.89	11,461,111.37	3,323,299.11	8,137,812.26	112,760,005.33	30,760	866,414,517.77	250	المتحدة	16	8
12,721,340.18	0.00	12,721,340.18	10,740,338.22	7,779,106.04	2,961,232.18	80,455,423.83	32,399	85,958,563.83	250	العربية	19	9
1,545,841.82	0.00	1,545,841.82	1,515,432.69	1,155,146.94	360,285.75	10,187,200.79	5,487	10,187,200.79	250	عمان	21	10
5,477,919.74	0.00	5,477,919.74	9,843,783.71	5,791,949.58	4,051,834.13	41,969,961.05	24,412	47,081,909.93	249	المحفظة	22	11
5,329,496.02	0.00	5,329,496.02	14,998,054.53	4,310,987.36	10,687,067.17	54,783,440.79	25,830	62,847,237.39	250	أوراق	23	12
1,431,549.29	0.00	1,431,549.29	801,443.87	781,038.52	20,405.35	10,870,572.00	17,630	10,870,572.00	250	الخليج	24	13
31,207,620.35	0.00	31,207,620.35	8,249,079.10	3,054,866.43	5,194,212.67	84,741,523.91	17,609	318,324,088.59	250	العربي نفست	35	14
1,406,736.85	0.00	1,406,736.85	1,063,103.43	1,063,103.43	0	7,123,311.40	5,018	7,123,311.40	250	إمكان	36	15
4,565,920.38	0.00	4,565,920.38	3,541,766.00	3,017,266.41	524,499.59	37,967,417.94	19,215	37,967,417.94	250	أسواق إيفست	38	16
1,331,566.44	0.00	1,331,566.44	729,590.47	631,793.54	97,796.93	11,078,992.87	12,738	11,078,992.87	106	الإيمان	39	17
2,898,551.53	0.00	2,898,551.53	3,101,083.79	3,101,083.79	0	24,306,737.48	15,651	24,306,737.48	250	فرح	40	18
1,880,669.54	0.00	1,880,669.54	1,168,957.73	964,254.41	204,703.32	6,660,186.57	5,065	6,660,186.57	249	الشروق	41	19
2,605,514.99	0.00	2,605,514.99	1,224,968.60	612,100.04	612,868.56	5,669,055.97	5,758	11,759,055.97	250	الأولى	43	20
2,848,589.91	0.00	2,848,589.91	2,454,784.54	1,874,616.75	580,167.79	13,156,748.81	5,462	13,156,748.81	248	الفارس	45	21
3,216,059.11	0.00	3,216,059.11	10,180,271.35	5,542,693.02	4,637,578.33	38,688,457.76	23,269	40,313,470.76	250	الحكمة	47	22
3,218,409.52	0.00	3,218,409.52	2,087,022.44	2,044,119.99	42,902.45	33,211,342.42	36,982	33,211,342.42	250	المغربين	48	23
1,042,117.14	0.00	1,042,117.14	1,354,754.43	1,310,113.64	44,640.79	7,360,721.41	9,135	8,370,034.61	250	العالمية للوساطة	49	24
1,069,038.61	0.00	1,069,038.61	971,464.39	967,233.62	4,230.77	6,655,215.40	9,685	6,655,215.40	250	الملتقى	50	25
1,927,975.49	0.00	1,927,975.49	1,316,884.77	1,183,797.13	133,087.64	6,896,923.32	5,194	6,896,923.32	249	إبداع	55	26
9,480,240.53	0.00	9,480,240.53	11,242,097.37	6,893,551.42	4,348,545.95	109,865,730.80	46,745	112,428,906.68	250	أحياد	56	27
4,177,440.42	0.00	4,177,440.42	3,340,966.50	2,784,011.37	556,955.13	25,985,303.50	14,669	25,985,303.50	250	بلوم	58	28
747,481.57	0.00	747,481.57	678,591.19	584,138.60	94,452.59	1,864,734.04	1,776	1,864,734.04	175	الوميض	60	29
2,974,171.28	0.00	2,974,171.28	3,375,442.86	3,023,427.32	352,015.54	14,843,541.98	9,334	16,468,554.98	247	إيفا	61	30
4,177,200.13	0.00	4,177,200.13	4,878,980.46	4,805,508.77	73,471.69	48,105,278.27	50,932	49,879,888.27	250	دلنا	62	31



تابع الجدول رقم (3) ملخص عمليات النقص والتسوية للفترة 2018/1/1 الى 2018/12/31

التسلسل	رقم العضو	اسم العضو	عدد ايام التداول	معلومات التداول		حجم التداول الخاضع للتسوية	المبالغ المقبوضة			المبالغ المدفوعة	
				عدد عقود التداول	حجم التداول		المجموع	التسوية	احتياطي السيولة	المجموع	التسوية
32	63	شعاع	250	6,296	8,342,090.75	8,342,090.75	1,117,182.17	36,510.41	1,153,692.58	1,555,724.99	0.00
33	64	سنابل الخير	250	29,414	99,117,773.23	100,250,023.23	4,680,058.75	6,463,862.13	11,143,920.88	10,594,485.31	0.00
34	65	السهم	225	2,018	3,631,325.32	3,631,325.32	874,741.56	308,028.79	1,182,770.35	1,194,741.47	0.00
35	66	الأمناء	250	24,305	54,808,699.35	54,808,699.35	3,075,797.60	578,628.09	3,654,425.69	2,897,052.22	0.00
36	67	الجمال للوساطة	250	44,546	142,241,319.96	233,944,722.52	7,709,519.35	7,721,191.57	15,430,710.92	12,964,019.86	0.00
37	68	ره للوساطة	250	16,313	39,455,885.62	46,282,110.18	3,034,884.25	324,070.23	3,358,954.48	1,661,154.66	0.00
38	69	مبادلة	250	12,926	36,886,759.15	36,886,759.15	2,071,709.74	1,085,617.48	3,157,327.22	2,948,942.59	0.00
39	70	هيرميس	250	34,909	297,082,545.30	297,082,545.30	5,003,249.63	33,040,093.39	38,043,343.02	22,338,546.80	796,745.77
40	71	السلام	250	8,515	7,936,891.67	7,936,891.67	1,378,484.31	57,889.66	1,436,373.97	1,258,287.14	0.00
41	72	النخبة	250	8,052	13,380,603.03	13,380,603.03	1,762,491.16	63,250.12	1,825,741.28	1,260,118.35	0.00
42	73	المصرفيون	250	9,463	5,266,677.94	5,266,677.94	754,827.57	125,044.85	879,872.42	1,072,881.40	0.00
43	75	الارتصاد للوساطة	250	21,319	65,221,833.70	87,356,648.90	8,835,237.28	1,552,273.27	10,387,510.55	6,560,570.17	0.00
44	76	العربية السويسرية	250	8,739	20,229,473.57	20,229,473.57	2,218,038.12	2,011,074.84	4,229,112.96	3,718,630.21	0.00
45	77	الأهلي للوساطة	250	13,791	32,032,185.43	32,032,185.43	2,291,955.18	1,186,290.24	3,478,245.42	13,383,218.07	0.00
46	78	سوسيتيه جنرال للوساطة	250	18,398	17,586,782.78	29,403,814.78	2,141,556.24	180,960.64	2,322,516.88	2,640,711.26	0.00
47	80	الموارد للوساطة	250	15,822	34,439,758.27	37,890,849.79	3,618,020.30	1,738,213.77	5,356,234.07	4,109,119.76	0.00
48	81	البلاد	250	20,536	59,566,415.42	59,566,415.42	1,511,872.56	0	1,511,872.56	2,702,204.78	0.00
49	82	تفوق	250	8,682	187,554,399.37	188,406,787.69	10,197,575.72	7,235,137.92	17,432,713.64	4,666,160.07	0.00
50	83	النحوة	250	13,238	41,200,294.95	141,531,277.27	5,790,111.75	1,537,860.44	7,327,972.19	4,071,470.24	0.00
51	85	إستثمار	250	7,856	8,230,603.41	8,230,603.41	1,226,592.24	42,233.02	1,268,825.26	1,149,483.19	0.00
52	86	الأوائل	250	21,703	36,275,367.04	36,275,367.04	4,421,632.50	551,869.02	4,973,501.52	4,765,312.90	0.00
53	87	جيسكو	122	1,156	7,972,876.44	7,972,876.44	620,973.52	114,221.59	735,195.11	583,720.17	0.00
54	91	أمنية	250	25,265	37,456,579.75	37,456,579.75	3,056,231.88	61,992.69	3,118,224.57	3,860,427.78	0.00
55	92	الباسمين	250	29,000	41,267,408.71	41,267,408.71	2,659,704.29	2,127,245.19	4,786,949.48	5,604,987.59	0.00
56	93	مسك للوساطة	250	23,974	66,610,890.61	66,610,890.61	1,974,185.72	822,923.59	2,797,109.31	6,300,651.12	0.00
57	94	جلوبل	250	20,917	113,680,047.35	113,680,047.35	12,344,108.69	3,619,170.10	15,963,278.79	16,257,501.33	0.00
58	95	الاعتماد المالي الاستثماري	70	353	624,271.78	624,271.78	262,658.03	81,238.25	343,896.28	194,383.42	0.00
59	506	بنك الأردن	0	0	0	0	0	0	4,021,042.25	141,959,446.27	0.00
60	513	بنك عوده	0	0	0	0	0	0	2,612,914.10	2,870,364.32	0.00
61	516	بنك القاهرة عمان	0	0	0	0	0	0	0	328,144.68	0.00
62	519	اس سي بي- الأردن	0	0	0	0	0	0	147,364,717.67	39,870,402.18	0.00
		المجموع		1,059,572	4,022,556,895.58	4,022,556,895.58	346,936,911.82	139,957,008.99	486,893,920.81	486,097,175.04	796,745.77



هاتف: +962 6 5672788
فاكس: +962 6 5672590
صندوق البريد: 212465 عمان 11121 الأردن
الموقع الإلكتروني: www.sdc.com.jo
البريد الإلكتروني: info@sd.com.jo

مركز إيداع الأوراق المالية
Securities Depository Center

