




مركز إيداع الأوراق المالية
Securities Depository Center



التقرير السنوي

2016



مركز إيداع الأوراق المالية
Securities Depository Center

التقرير السنوي
2016



صاحب الجلالة الهاشمية
الملك عبد الله الثاني ابن الحسين المعظم



صاحب السمو الملكي الأمير
الحسين بن عبد الله الثاني ولي العهد المعظم

الصفحة	الموضوع
5	■ المقدمة
5	كلمة رئيس مجلس الإدارة
7	رؤيتنا
7	رسالتنا
7	قيمنا الجوهرية
7	أهدافنا
8	نبذة عن المركز
8	إنشاء المركز ومهامه
8	إدارة المركز
11	الموارد البشرية
12	أعضاء المركز
12	عضوية المركز في المنظمات الإقليمية والدولية
14	البيئة الإلكترونية
16	■ أهم الأحداث
16	انجازات المركز
17	التدريب
17	الوفود المحلية
17	العلاقات الدولية
19	■ أعمال المركز
19	تسجيل الأوراق المالية
20	تعريف المستثمرين وفتح الحسابات
21	إيداع الأوراق المالية
22	الاستعلام عن أرصدة الملكية
23	التقاص والتسوية
26	صندوق ضمان التسوية
27	التحويلات
29	قيود الملكية
30	■ الخطة المستقبلية
31	■ الحسابات الختامية
57	■ الجداول الإحصائية



كلمة رئيس مجلس الإدارة

«بسم الله الرحمن الرحيم»

السادة أعضاء الهيئة العامة لمركز إيداع الأوراق المالية المحترمين،

أيها السيدات والسادة الأفاضل، السلام عليكم ورحمته تعالى وبركاته،

أما بعد،

يسرني أن أرحب بكم جميعاً في الاجتماع السنوي الثامن عشر للهيئة العامة لمركز إيداع الأوراق المالية، وأن أقدم لكم التقرير السنوي السابع عشر الذي يتضمن أهم إنجازات وأعمال المركز خلال العام 2016، وأبرز الخطط المستقبلية للمركز إلى جانب البيانات المالية وبعض التقارير والجدول الإحصائية.

حضرات السيدات والسادة الكرام،،،

يتولى مركز إيداع الأوراق المالية مهام تسجيل وإيداع وحفظ ونقل ملكية الأوراق المالية، فقد عمل المركز خلال العام 2016 على تسجيل وإيداع الأسهم المصدرة من قبل الشركات المساهمة العامة، وتسجيل أدونات وسندات الخزينة وسندات ادخار الأفراد المصدرة من قبل حكومة المملكة الأردنية الهاشمية بالإضافة إلى صكوك التمويل الإسلامية المصدرة من قبل شركة الكهرباء الوطنية، بالإضافة إلى تنفيذ إجراءات الشركات المختلفة من عمليات زيادة رؤوس أموال الشركات عن طريق الرسملة أو الاكتتاب الخاص لمساهمي الشركة، وإتمام عمليات تخفيض رؤوس أموال بعض الشركات وعمليات الاندماج المختلفة. علاوة على ذلك، أجرى المركز خلال العام 2016 عمليات التقاص والتسوية الإلكترونية لعقود التداول المنفذة في بورصة عمان من خلال نظام التسويات الإجمالية الفوري-الأردن (RTGS-JO).

وإسهاماً من مركز إيداع الأوراق المالية في تحقيق الأهداف والرؤى الوطنية وإيماناً بأهمية تحقيق المزيد من الإنجازات، فقد قام المركز بتوسيع قاعدة المستفيدين من نظام الحجز الإلكتروني من خلال توفير هذه الخدمة للمؤسسة العامة للضمان الاجتماعي، كما قام المركز بتطوير البنية التحتية الفنية لأجهزة الخوادم وشبكات الاتصالات، واستمر المركز بتطوير وتحديث نظام المركز الإلكتروني، بالإضافة إلى تطوير الموقع الإلكتروني للمركز على شبكة الويب www.sdc.com.jo.

أما على صعيد الخطط المستقبلية، فإن المركز سيقوم على تطوير وتحديث خطة شاملة لاستدامة العمل، وتطوير نظام الاطلاع على الحسابات ليتمكن المستثمر من الاطلاع على كافة حساباته من الاوراق المالية والحركات المنفذة عليها لدى كافة اعضاء المركز وعلى مستوى المستثمر، كما سيقوم المركز باعتماد المركز الوطني للأمن وإدارة الأزمات كموقع احتياطي بديل لاستدامة العمل ضمن خطة طوارئ شاملة تضمن استمرارية أعمال المركز في كافة الظروف وفق المعايير الدولية وأفضل الممارسات، وسيعمل المركز على تطوير وتحديث منظومة العمل التشريعي والتطبيقات الإجرائية والفنية اللازمة لاستكمال المشروع الخاص بتطوير نظام تسوية أثمان الأوراق المالية بإدخال الحافظ الآمين طرفاً في عمليات تسوية أثمان الأوراق المالية المتداولة في



السوق التي تتم لصالح عملائه، بالإضافة إلى تطوير نظام إدارة الأرشفة والمستندات.

وختاماً أتقدم بالشكر الى كل من ساهم في تحقيق التقدم والنجاح للمركز وخاصة هيئة الأوراق المالية وبورصة عمان وكذلك مجلس الادارة والادارة التنفيذية وكافة موظفي مركز ايداع الاوراق المالية.

والسلام عليكم ورحمة الله وبركاته،،

«محمد سعيد» الحمامي

رئيس مجلس الإدارة





رؤيتنا

مؤسسة متميزة محلياً ودولياً تساهم في تعزيز بيئة استثمارية آمنة ومستقرة داعمة للاقتصاد الوطني.

رسالتنا

حفظ ملكية الأوراق المالية وتسوية أثمانها باعتماد المعايير الدولية وأفضل الممارسات، والارتقاء بمستوى الخدمات، اعتماداً على مواردنا البشرية المؤهلة والتكنولوجية المتطورة وثقافة التميز التي تحكم أفعالنا.

قيمنا الجوهرية

- العدالة
- الشفافية
- المهنية والسرية
- الإبداع والتميز
- العمل بروح الفريق
- الانتماء

أهدافنا

- تعزيز ثقة المستثمرين بالأوراق المالية وتمكينهم من متابعة استثماراتهم بالأوراق المالية بسهولة وبسر، وذلك بناء سجل مركزي لحفظ ملكية الأوراق المالية.
- الحد من المخاطر المتعلقة بتسوية عمليات التداول المنغدة في البورصة من خلال وضع أنظمة داخلية وتعليمات وإجراءات تتسم بالعدالة والسرعة والأمان.



نبذة عن المركز

إنشاء المركز ومهامه

أنشئ مركز إيداع الأوراق المالية كمؤسسة ذات نفع عام بموجب قانون الأوراق المالية، الذي صدر ضمن توجه الأردن نحو هيكلية سوق رأس المال بفصل الدور الرقابي والتشريعي عن الدور التنفيذي، حيث تم إنشاء ثلاث مؤسسات مستقلة وهي هيئة الأوراق المالية، وبورصة عمان ومركز إيداع الأوراق المالية.

بدأ المركز بممارسة مهامه وأعماله في شهر أيار من عام 1999، وصرح للمركز بموجب القانون بمزاولة الأعمال والمهام التالية:

- تسجيل الأوراق المالية.
- حفظ ونقل ملكية الأوراق المالية.
- إصدار الأوراق المالية.
- إجراء عملية التقاص والتسوية للأوراق المالية.

إدارة المركز

يتولى إدارة مركز إيداع الأوراق المالية مجلس إدارة يعمل على وضع السياسة العامة للمركز بما يضمن إدارة أعماله ونشاطاته وتطويرها، ووضع الأنظمة الداخلية والتعليمات اللازمة لإدارة شؤون المركز وينبثق عن المجلس لجنة دائمة وهي لجنة التدقيق تتمثل مهامها بالإشراف والرقابة على أعمال المحاسبة والتدقيق في المركز، ومناقشة الخطة السنوية لدائرة التدقيق الداخلي قبل إقرارها من مجلس الإدارة.

ويتألف مجلس إدارة مركز إيداع الأوراق المالية من:

ثلاثة أعضاء من القطاع الأهلي من ذوي الخبرة في المجالات القانونية والمالية والاقتصادية يعينهم مجلس مفوضي هيئة الأوراق المالية

- عطفة السيد «محمد سعيد» أحمد الحمادي
- السيد إسماعيل عبدالقادر الحجاج
- السيد محمد حسن أبو الرب
- رئيس مجلس الإدارة
- نائب رئيس مجلس الإدارة
- عضو مجلس إدارة

عضوين يمثلان الشركات المساهمة العامة

- شركة الجنوب للإلكترونيات ويمثلها
- السيد لطفي محمد قاسم العقرباوي*
- شركة البنك الإسلامي الأردني ويمثلها
- الدكتور حسين سعيد سعيفان
- عضو مجلس إدارة
- عضو مجلس إدارة

عضوين يمثلان الوسطاء والشركات المرخصة لممارسة أعمال الحفظ الأمين

- شركة عمان للاستثمارات والأوراق المالية ويمثلها
- السيد أسعد داود الديسي
- شركة البلاد للأوراق المالية ويمثلها
- السيد سمير توفيق الرواشدة
- عضو مجلس إدارة
- عضو مجلس إدارة

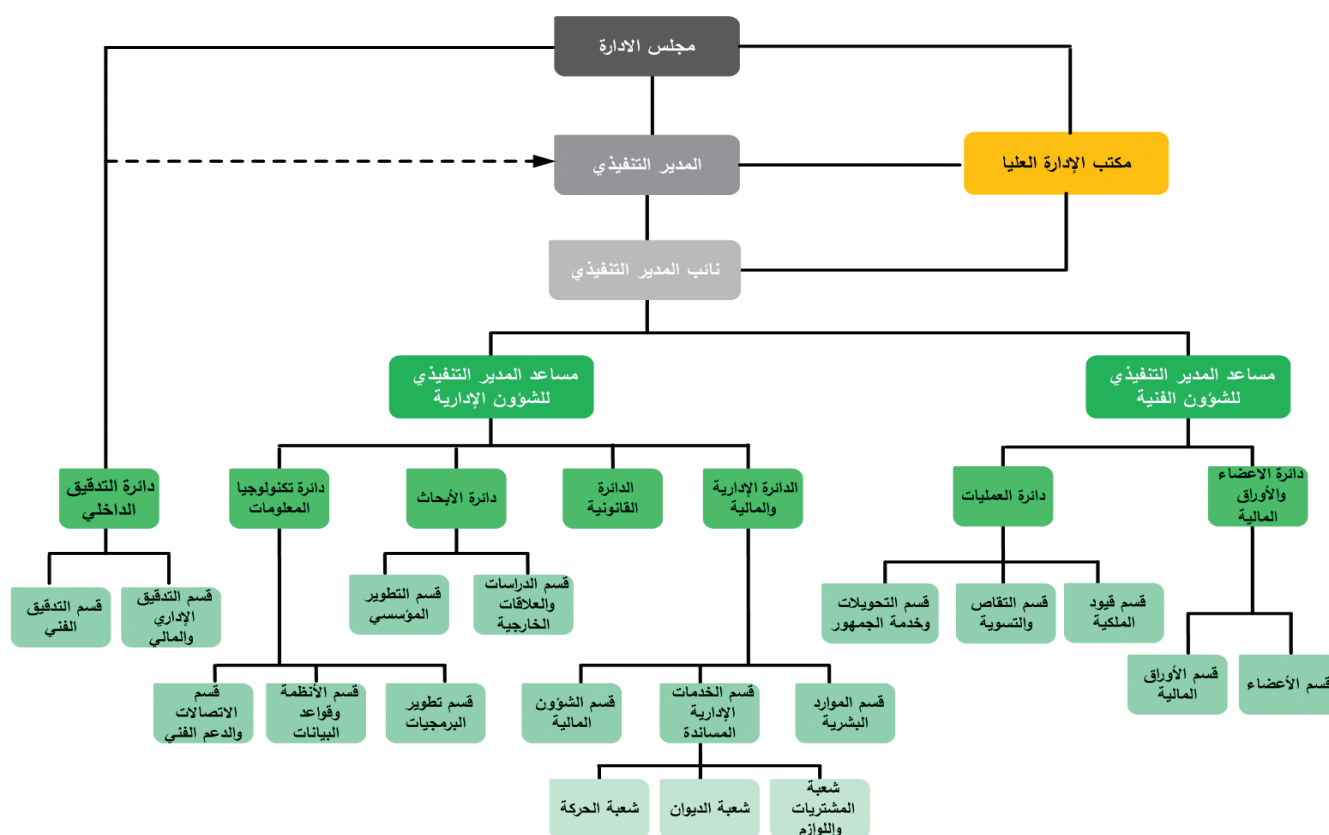
* تم تسمية السيد لطفي محمد قاسم العقرباوي ممثلاً عن شركة الجنوب للإلكترونيات في مجلس إدارة المركز اعتباراً من تاريخ 2016/10/01 بدلاً من السيد جمال حسن عبد النبي.



كما يتولى المدير التنفيذي للمركز السيد خليل ناصر جميع الشؤون الإدارية والمالية والفنية بما في ذلك متابعة تنفيذ أحكام القانون والأنظمة والتعليمات والقرارات الصادرة بمقتضاه، وتنفيذ القرارات الصادرة عن مجلس الإدارة، ومتابعة حسن سير الأعمال في المركز وحسن أداء موظفيه وجهازه الإداري، وممارسة جميع الصلاحيات والقيام بالأعمال الأخرى التي يعهد مجلس الإدارة بها إليه.

ويقوم المركز بتنفيذ مهامه من خلال دوائره وأقسامه المختلفة اعتماداً على نهج من المؤسسة والشفافية وتطبيق المعايير الدولية وأفضل الممارسات.

وفيما يلي رسماً توضيحياً للهيكل التنظيمي للمركز:



ويتكون المركز من سبع دوائر وهي:

● دائرة العمليات

تتولى دائرة العمليات تنفيذ عملية التقاص والتسوية لعقود التداول المنفذة في البورصة والتي تتمثل في نقل ملكية الأوراق المالية وتسوية أثمانها، وتثبيت ورفع قيود الملكية على الأوراق المالية المودعة، إضافة إلى إجراء العمليات المستثناة من التداول ونقل ملكية الأوراق المالية غير المتداولة في السوق، وتقسيم دائرة العمليات إلى ثلاثة أقسام: قسم التقاص والتسوية، وقسم قيود الملكية، وقسم التحويلات وخدمة الجمهور.

● دائرة الاعضاء والاوراق المالية

تتولى دائرة الاعضاء والاوراق المالية النظر في طلبات الانضمام إلى عضوية المركز من قبل الشركات المساهمة العامة والوسطاء وأمناء الحفظ، والتأكد من اكتمال الوثائق والمستندات اللازمة من أجل انضمام الاعضاء، كما تقوم بتسجيل الأوراق المالية وفتح الحسابات اللازمة لذلك على أنظمة المركز الإلكترونية، وتنفيذ إجراءات إيداع الأوراق المالية لدى المركز، وتنفيذ إجراءات الشركات للأوراق المالية المودعة، وتقسيم الدائرة إلى قسمين: قسم الأعضاء، وقسم الأوراق المالية.

● الدائرة الإدارية والمالية

تتولى الدائرة الإدارية والمالية كافة الشؤون المتعلقة بالموارد البشرية والشؤون المالية للمركز، إضافة إلى توفير الخدمات الإدارية المساندة اللازمة لعمل المركز وتنظيمه، وتقسيم الدائرة إلى ثلاثة أقسام هي: قسم الموارد البشرية، وقسم الشؤون المالية، وقسم الخدمات الإدارية المساندة والتي تتضمن شعبة المشتريات واللوازم، وشعبة الديوان، وشعبة الحركة.

● دائرة تكنولوجيا المعلومات

تتولى دائرة تكنولوجيا المعلومات شؤون الأنظمة وقواعد البيانات والبرمجيات والجوانب الفنية المتعلقة بها، كما تتولى شؤون شبكات الاتصال الداخلية والخارجية، إضافة إلى توفير خدمات الدعم الفني لدوائر المركز وكافة أعضاء المركز من شركات مساهمة عامة ووسطاء وأمناء حفظ، وتقسيم الدائرة إلى ثلاثة أقسام: قسم تطوير البرمجيات، وقسم الأنظمة وقواعد البيانات، وقسم الاتصالات والدعم الفني.

● دائرة الأبحاث

تتولى دائرة الأبحاث إجراء الدراسات والأبحاث وتوفير المعلومات والبيانات والاحصاءات ذات العلاقة بأعمال المركز، كما تتولى متابعة علاقات المركز بالمؤسسات الخارجية ومراكز الأيداع الأخرى وتنمية علاقات التعاون معهم، كما تعمل الدائرة على تطوير الهيكل التنظيمي والبنية التنظيمية وإعداد وتطوير الخطة الاستراتيجية للمركز وإعداد الخطة السنوية للتطوير المؤسسي وتوثيق العمليات والإجراءات والخدمات، كما تعمل على وضع منهجية خاصة بإدارة المعرفة وتطبيقها، وتقسيم الدائرة إلى قسمين: قسم الدراسات والعلاقات الخارجية، وقسم التطوير المؤسسي.

● الدائرة القانونية

تعنى الدائرة القانونية بتقديم الاستشارات والدراسات القانونية، وإعداد مشاريع القوانين والأنظمة والتعليمات وتقديم التوصيات بشأن التعديلات اللازمة لها ومتابعة أقرارها، كما تتولى إعداد الاتفاقيات والعقود ومذكرات التفاهم التي يعقدها المركز مع الغير، ومتابعة الشؤون القانونية بما في ذلك اعتماد الوثائق والمستندات وفقاً لأحكام التشريعات النافذة، ومتابعة القضايا المتعلقة بالمركز.



● دائرة التدقيق الداخلي

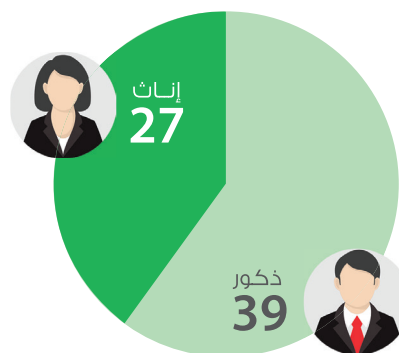
تتولى دائرة التدقيق الداخلي مهمة التحقق من أن الاعمال والإجراءات التي تقوم بها دوائر المركز قد تمت وفق الضوابط والاطر القانونية الناضجة وفقاً للقوانين والانظمة والتعليمات النافذة، وتقسّم الدائرة إلى قسمين: قسم التدقيق الإداري والمالي، وقسم التدقيق الفني.

الموارد البشرية

يمتاز مركز إيداع الأوراق المالية باهتمامه المتواصل في مجال تنمية موارده البشرية وتطويرها والارتقاء بأدائها، وفيما يلي رسوماً توضيحية تبين تركيبة الموارد البشرية حيث بلغ عدد موظفي المركز (66) موظفاً كما في 2016/12/31.



توزيع الموظفين حسب الجنس



أعضاء المركز

العضوية في المركز إلزامية للجهات التالية:

1. الشركات المساهمة العامة والتي تشمل:

- قطاع البنوك
- قطاع التأمين
- قطاع الخدمات
- قطاع الصناعة

2. الوسطاء.

3. أمناء الحفظ.

4. أي جهات أخرى يحددها مجلس مفوضي هيئة الأوراق المالية.

جدول يبين أعضاء الهيئة العامة للمركز كما في 2016/12/31

إجمالي الأعضاء	أمناء الحفظ				الوسطاء			الشركات المساهمة العامة				العام	
	المجموع	أخرى	وسيط	مساهمة عامة	المجموع	أخرى	مساهمة عامة	المجموع	الصناعة	الخدمات	التأمين		البنوك
308	19	3	3	13	58	50	8	255	66	150	23	16	2016
313	16	3	2	11	58	50	8	260	69	151	24	16	2015

عضوية المركز في المنظمات الإقليمية والدولية

● مؤسسة الترميز العالمية (Association of National Numbering Agencies - ANNA)

تقوم مؤسسة الترميز العالمية (ANNA) بنشر وتعزيز وحفظ وإتاحة معايير الأوراق المالية والأدوات المالية المصدرة في قالب موحد ودقيق لضمان تحقيق المنفعة للأسواق المالية أينما وجدت، وبما فيه خدمة صناعة الأوراق المالية بشكل عام، وتعتبر المؤسسة المذكورة الجهة المخولة دولياً باعتبارها سلطة التسجيل لكل من المعيار الدولي، الرقم العالمي ISO 6166 - (International Securities Identification Number - ISIN) والرمز العالمي ISO 10962 - (Classification of Financial Instruments - CFI) و ISO 18774 - (Financial Instrument Short Name - FISN) وفقاً للقواعد واللوائح التي تضعها المنظمة العالمية للمعايير (International Organization for Standardization - ISO). ويذكر ان مركز إيداع الأوراق المالية عضواً عاملاً في مؤسسة الترميز العالمية منذ العام 2004 وتم اختياره كوكيل لترقيم وترميز الأوراق المالية.

● اتحاد مراكز الإيداع في إفريقيا والشرق الأوسط (Africa & Middle East Depositories Association - AMEDA)

مؤسسة غير ربحية تهدف بشكل أساسي لتكون ملتقى لتبادل المعلومات والخبرات بين أعضائها من مراكز الإيداع في مختلف أنحاء إفريقيا والشرق الأوسط ويعتبر مركز إيداع الأوراق المالية من المؤسسين للاتحاد وتتمثل صفة عضوية المركز كعضو عامل بالاتحاد.



كما ان اتحاد مراكز الإيداع في إفريقيا والشرق الأوسط (AMEDA) عضوا لدى اتحاد مراكز الإيداع العالمية (Central Securities Depositories - CSD) وهي مؤسسة غير ربحية تهدف لتبادل المعلومات والخبرات وتعزيز التعاون المتبادل فيما بين أعضائها من اتحادات مراكز الإيداع الإقليمية من خلال تطبيق المعايير الدولية وأفضل الممارسات في مجال إيداع الأوراق المالية والتفصيص والتسوية وإدارة المخاطر.

● اتحاد البورصات الأوروبية الآسيوية (Federation of Euro-Asian Stock Exchanges - FEAS)

يهدف الاتحاد إلى الحد من الحواجز أمام الدول الأعضاء وتعزيز الروابط بينها للتداول عبر الحدود، وتتمثل صفة عضوية المركز كعضو مؤازر بالاتحاد. يقوم الاتحاد بتمويل دورات تدريبية بين أعضائه بهدف تبادل المعلومات والخبرات بين مؤسسات سوق راس المال بهدف تطوير الخدمات المقدمة والارتقاء بها.



البيئة الإلكترونية للمركز

انطلاقاً من اهتمام مركز إيداع الأوراق المالية بمواكبة التطورات والمستجدات التكنولوجية المنسجمة مع المعايير الدولية قام المركز بتطوير بنيته التقنية التي كان لها الأثر البالغ في الارتقاء بمستوى الأداء والخدمات المقدمة لعملاء المركز.

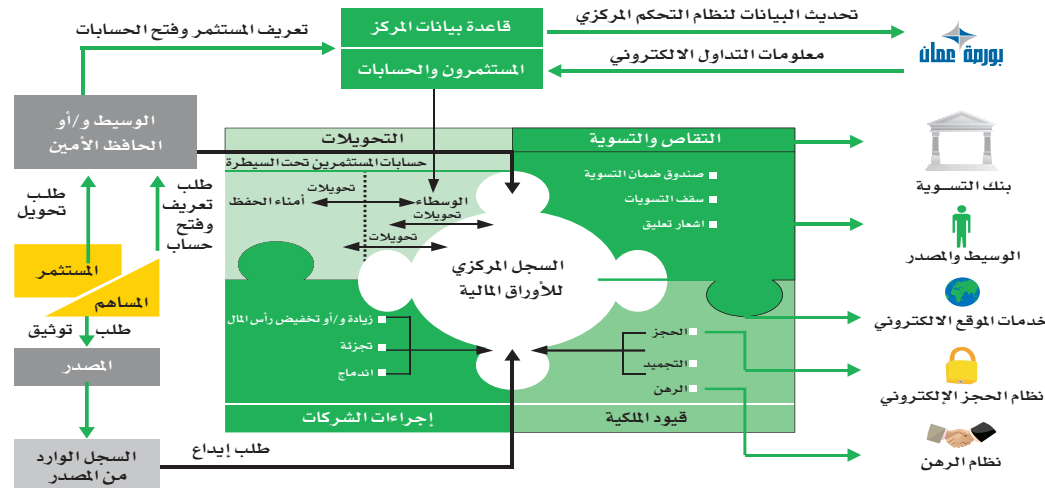
قام المركز بتبني تقنيات جديدة في مجال تكنولوجيا الاتصالات وتم اعتماد الربط من عدة مزودين لخدمات الاتصالات بالمملكة وذلك لرفع كفاءة الاتصالات لكافة أعضائه واستيعاب العدد المتزايد من الجهات المرتبطة إلكترونياً بالمركز، حيث أن عدد المشتركين بشبكة المركز قد وصل في نهاية العام 2016 إلى (362) مشتركاً منتشرين في أنحاء المملكة.

● نظام المركز الإلكتروني (SCORPIO®)

يعمل المركز بشكل مستمر على تحديث نظامه الإلكتروني ثنائي اللغة (Securities Central Operation Registry Processing & Information Online - SCORPIO®) والذي يتماشى مع المعايير الدولية حيث تم تطويره من قبل الكوادر البشرية للمركز ويعد نظاماً متكاملًا لتسجيل وإيداع الأوراق المالية ونقل ملكيتها وإجراء التقاص والتسوية لها وتوفير آليات لإدارة المخاطر، ويتكون هذا النظام من عدة أنظمة إلكترونية فرعية وأنظمة أخرى مساندة.

كما قام مركز إيداع الأوراق المالية بتطوير نظام المركز الإلكتروني ليقوم باستخدام شبكة سويفت العالمية لاستقبال وإرسال حوالات دورة التسويات المالية في نظام التسويات الإجمالية الفوري – الأردن (RTGS-JO) وذلك باستخدام المعيار العالمي (ISO 20022 MX messages) الأمر الذي ينعكس إيجابياً على عملية التقاص والتسوية التي تجرى لدى المركز، ويؤدي إلى تقليص المخاطر في سوق رأس المال الأردني.

انظمة المركز الإلكترونية ووظائفها (SCORPIO®)



● موقع المركز الإلكتروني (www.sdc.com.jo)

في إطار سعي المركز الدائم في تعزيز نهج الشفافية والافصاح، يقوم المركز بنشر كافة المعلومات التي تهتم جمهور المستثمرين على موقعه الإلكتروني على شبكة الانترنت www.sdc.com.jo ومنها: البيانات الخاصة بأعضائه والأوراق المالية المصدرة من قبلهم وأسماء أعضاء مجالس إدارتهم وممثليهم، ملكيات أعضاء مجالس إدارة الشركات المساهمة العامة والمساهمين الذين يملكون نسبة مؤثرة من رأس مالها، تداولات أعضاء مجالس إدارات تلك الشركات، بالإضافة إلى النسب والمؤهلات المالية ومعلومات الورقة المالية المحظور التصرف بها وإضافة خدمة البحث في إجراءات الشركات والتي تتيح إمكانية الحصول على بيانات إجراءات الشركات بشكل إجمالي وتفصيلي وكافة البيانات الإحصائية بالإضافة إلى باقة من الخدمات الإلكترونية.

وضمن سياسة المركز الرامية لتعزيز التواصل مع جمهور المستثمرين والمهتمين بسوق رأس المال، أنشئ المركز خلال العام 2016 حساب رسمي له على شبكة التواصل الاجتماعي (facebook) وهو SDC Jordan.

وبلغ عدد زوار موقع المركز الإلكتروني (131,665) زائراً خلال العام 2016 مقارنة مع (127,105) زائراً خلال العام 2015.

● البنية التحتية الإلكترونية

قام المركز بتطوير العديد من المشاريع في مجال البنية التحتية المتعلقة بتكنولوجيا المعلومات، حيث قام المركز بالاستثمار بالمواقع الثلاثة (الموقع الرئيسي، وموقع استدامة العمل، والموقع الاحتياطي المساند) من خلال تطوير وتحديث الأجهزة والبرمجيات المتعلقة بها وضمان التناغم فيما بينها على أكمل وجه.

حيث تم تحديث الموقع الاحتياطي المساند وموقع استدامة العمل وذلك لتسهيل الاستعادة الفورية لبيانات الأنظمة والخدمات بصورة كاملة من خلال تطبيق نقل البيانات المتزامن ما بين المواقع للحفاظ عليها وحمايتها من الكوارث وفقاً لأفضل المعايير الدولية، إضافة لتطبيق فعلي لخطة استدامة العمل وذلك بإجراء اختبارات لفحص جاهزية موقع استدامة العمل، بالإضافة إلى أنه تم توفير أنظمة أمن وحماية متطورة لحماية ومراقبة الأنظمة والشبكات بحيث يضمن أمن وسريّة المعلومات واستمرارية وعدم توقف أعمال وخدمات المركز.



إنجازات المركز

● توسيع قاعدة المستخدمين من نظام الحجز الإلكتروني

لاحقاً لقيام المركز بتوفير نظام الحجز الإلكتروني لدايرة ضريبة الدخل والمبيعات، فإن المركز قام بتوفير هذه الخدمة للمؤسسة العامة للضمان الاجتماعي.

● تطوير البنية التحتية الفنية لأجهزة الخوادم وشبكات الاتصالات

قام المركز باستكمال تطوير البنية التحتية الفنية لأجهزة الخوادم والاتصالات وبإضافة أجهزة تخزين جديدة لمواكبة التطورات الحديثة والمتجددة في مجال تكنولوجيا المعلومات بهدف الارتقاء بأعلى مستوى للخدمات التي يقدمها المركز.

● تطوير وتحديث نظام المركز الإلكتروني

يعمل المركز على تطوير نظام المركز الإلكتروني® SCORPIO لمواكبة التطورات الحديثة والمتجددة في مجال أعمال المركز ومتطلبات سوق راس المال الأردني مما يساهم إيجاباً بتوفير الوقت والجهد المبذولين لإتمام الأعمال والتعامل مع تطبيقات النظام بسهولة، فقد تم تطوير وتحديث مجموعة من الآليات والأنظمة الفرعية وقد كان أهمها:

- تطوير آلية جديدة في نظام التسويات المالية لإصدار حالات سويغت باعتماد الايزو (ISO 20022) وهي المرحلة الثانية من مشروع البنك المركزي (SWIFT MX- RTGS).
- تهيئة نظام المركز الإلكتروني لتسجيل وايداع الصكوك الاسلامية.
- تطوير آلية جديدة في نظام الرهن في المركز بما يخص رهن الأسهم ورهن أسناد القرض وربط تعريف الجهات المرتهنة بتعريف المستثمر.
- تطوير آلية لتزويد بورصة عمان بملف حسابات المستثمرين بشكل دوري.
- تطوير نظام التسويات المالية لإدخال الحافظ الامين ضمن دورة التسوية المالية.
- تطوير وتحديث نظام الحجز الإلكتروني للجهات الحاجزة.
- تحديث نظام هيئة الاوراق المالية.

● تطوير الموقع الإلكتروني للمركز على شبكة الويب www.sdc.com.jo

- اضافة الشريط الاخباري المتحرك Ticker.
- انشاء منطقة خاصة للبنك المركزي لتزويدهم بتقارير خاصة ببيانات الملكية.

● تحديث دليل الخدمات واصدار بطاقات الخدمات

قام المركز بتحديث دليل الخدمات واصدار بطاقات الخدمة لكافة الخدمات التي يقدمها ونشرهما على موقع المركز الإلكتروني انسجاماً مع الاطار العام لميثاق تقديم الخدمات الحكومية والذي يهدف الى تعزيز المساءلة والحوكمة الرشيدة والشفافية وتعريف متلقي الخدمة بحقوقهم وواجباتهم وزيادة رضا متلقي الخدمة عن الخدمات المقدمة.



التدريب

إيماناً بأهمية تدريب الموظفين وتنمية مهاراتهم وكفاءاتهم وزيادة وعي وثقافة العاملين لدى المركز، قام المركز بإيفاد موظفيه لحضور عدد من الدورات التدريبية تتعلق بتطوير أساليب وإجراءات العمل، وإدارة المشاريع، والاتجاهات الحديثة في إدارة الموارد البشرية، وبناء القدرات الإبداعية، والتميز في تقديم الخدمات الحكومية، والتميز والإبداع المؤسسي، وحوكمة الانترنت، وسياسات تكنولوجيا المعلومات والاتصالات من أجل التنمية، وتحليل المشكلات واتخاذ القرارات، والقرار والتظلم الإداري، ومدونة قواعد السلوك الوظيفي وأخلاقيات الوظيفة العامة.

كما شارك عدد من موظفي المركز في ورشة العمل التي نظمتها هيئة الأوراق المالية بخصوص تعليمات اقراض واقتراض الأوراق المالية والبيع على المكشوف، بالإضافة إلى مشاركتهم في ورشة العمل التي نظمتها بورصة عمان بعنوان صكوك الاستثمار الاسلامية، واللقاء التعريفي حول سوق الأوراق المالية غير المدرجة (OTC Market).

الوفود المحلية

استمر المركز خلال العام 2016 بتعريف المجتمع المحلي بدور المركز في خدمة المستثمرين وسوق رأس المال الأردني، فقد عقد المركز العديد من اللقاءات والمحاضرات التثقيفية لكافة المهتمين والمعنيين بسوق رأس المال الأردني لتعريفهم بالمركز وأعماله واطلاعهم على تطورات أنظمتهم الإلكترونية وتطبيقاتها.

فعلى الصعيد المحلي، استقبل مركز إيداع الأوراق المالية وفوداً طلابية من الجامعات المحلية على مدار العام بهدف تعريفهم على أهم الانجازات والتطورات التي شهدتها مؤسسات سوق رأس المال وخصوصاً مركز إيداع الأوراق المالية ومنها الجامعة الأردنية والجامعة الأمريكية وجامعة جدارا وجامعة فيلادلفيا وغيرها.

كما شارك المركز إلى جانب كل من هيئة الأوراق المالية وبورصة عمان في الاجتماع الذي عقد بتاريخ 2016/12/04 مع لجنة الاقتصاد والاستثمار النيابية، وجاء الاجتماع بهدف الاطلاع على أهم التطورات في سوق رأس المال الوطني والإجراءات التي اتخذتها مؤسسات سوق رأس المال لتطوير الأطر التنظيمية والفنية في السوق بما يعزز المناخ الاستثماري.

العلاقات الدولية

وفي نطاق العلاقات الدولية مع كافة المؤسسات والاتحادات المعنية بأسواق رأس المال، فقد حرص المركز على المشاركة في العديد من الاجتماعات والمؤتمرات التي تم عقدها خلال العام 2016 الأمر الذي يساهم بشكل فاعل في تبادل المعلومات والخبرات على مختلف الأصعدة، فقد شارك المركز في الاجتماع السنوي لاتحاد البورصات العربية (AFE) الذي عقد في مدينة عمان في الاردن بتاريخ 2016/04/27، كما حضر المركز الاجتماع الثالث والعشرين لاتحاد مراكز الإيداع في إفريقيا والشرق الأوسط (AMEDA) الذي عقد في مدينة طنجة في المغرب بتاريخ 2016/05/04 والاجتماع الرابع والعشرين للاتحاد الذي عقد في شهرم الشيخ في مصر بتاريخ 2016/11/22، وحضر المركز فعاليات الاجتماع العادي للهيئة العامة لمؤسسة الترميز العالمية (ANNA) الذي عقد في مدينة بريغان في أرمينيا بتاريخ 2016/06/01 والاجتماع غير العادي للمؤسسة الذي عقد في مدينة بانكوك في تايلند بتاريخ 2016/11/30، والاجتماع الثاني والعشرين لاتحاد البورصات الأوروبية الآسيوية (FEAS) الذي عقد في شهرم الشيخ في مصر بتاريخ 2016/11/16، كما حضر المركز الندوة الحوارية التي نظمتها هيئة الأوراق المالية تحت رعاية رئيس الوزراء بالتعاون مع البنك الأوروبي لإعادة الإعمار والتنمية تحت عنوان «خارطة طريق لتطوير سوق رأس المال الوطني» بتاريخ 2016/12/13.



وتعزيزاً لنهج مركز ايداع الاوراق المالية في توطيد أواصر التعاون والتواصل مع الأسواق المالية العربية والعالمية استقبل مركز إيداع الأوراق المالية وفداً من شركة مسقط للمقاصة والايذاع للاطلاع على تجربة مركز الإيداع في مجال تسجيل الأوراق المالية وإيداعها وحفظ ونقل ملكيتها وإجراء عمليات النقص والتسوية لها، كما اطلع الوفد على كافة أنظمة المركز الالكترونية.

كما استقبل المركز العديد من أمناء الحفظ العالميين، وجاءت زيارتهم نيابة عن عملائهم من المستثمرين الأجانب، لمناقشة الأمور ذات العلاقة بسوق رأس المال، والتشريعات المعمول بها، وأي تغييرات أو خطط للتطوير المستقبلي.



استمر المركز خلال العام الماضي بأداء المهام الموكلة إليه بموجب قانون الأوراق المالية والأنظمة والتعليمات الصادرة بمقتضاه، كما استمر بتقديم وتطوير الخدمات المقدمة لأعضائه بشكل خاص، ولقطاع المستثمرين والمهتمين في سوق رأس المال الأردني بشكل عام، وفيما يلي استعراض لأداء المركز خلال العام 2016.

تسجيل الأوراق المالية

يجري تسجيل الأوراق المالية لدى مركز إيداع الأوراق المالية استناداً لأحكام قانون الأوراق المالية والتعليمات تسجيل وإيداع الأوراق المالية وتسويتها لسنة 2004.

خلال العام 2016 لم يفتح المركز بتسجيل أي شركة مساهمة عامة جديدة، بينما قام المركز بإنهاء عضوية (5) شركات مساهمة عامة ليصبح عدد أعضاء المركز من الشركات المساهمة العامة حتى نهاية العام 2016 (255) شركة ومجموع الأسهم المصدرة من قبل تلك الشركات يبلغ (7,412,322,940) سهم، بقيمة إجمالية مقدارها (17,609,685,733.92) ديناراً.

كما عمل المركز خلال العام 2016 على تسجيل وإطفاء عدد من السندات الحكومية وأسناد قرض الشركات والصكوك كما هو مبين في الجدول أدناه.

جدول يبين السندات الحكومية وأسناد قرض الشركات والصكوك المسجلة والمطفأة لدى المركز خلال العام 2016

التسلسل	اسم المصدر	عدد الاصدارات	القيمة الاجمالية (مليون دينار أردني)	المسجلة
1	حكومة المملكة الاردنية الهاشمية	63 سندات خزينة	5701	
		16 أذونات خزينة	1075	
		اسندات الادخار للأفراد	28	
المجموع		80 إصدار	6804	
2	سلطة المياه الأردنية	3 سندات	83	
3	شركة الكهرباء الوطنية	1 صكوك التمويل الإسلامية	75	
المجموع الكلي		84 إصدار	6962	
التسلسل	اسم المصدر	عدد الاصدارات	القيمة الاجمالية (مليون دينار أردني)	المطفأة
1	حكومة المملكة الاردنية الهاشمية	75 سندات خزينة	5140	
		10 أذونات خزينة	725	
المجموع		85 إصدار	5865	
2	سلطة المياه الأردنية	3 سندات	113	
3	التسهيلات التجارية الأردنية	1 أسناد قرض	3.75	
المجموع الكلي		89 إصدار	5981.75	



بالإضافة إلى قيام المركز بإجراء التغييرات اللازمة على الأوراق المالية المسجلة لديه، وتحديث سجلات المساهمين نتيجة لإجراءات الشركات المختلفة.

جدول يبين إجراءات الشركات المسجلة لدى المركز خلال العام 2016

البيان	عدد الشركات	عدد الأسهم
الزيادة الناتجة عن الاكتتاب الخاص	16	193,770,267
الزيادة الناتجة عن الرسملة	9	117,665,000
تخفيض رؤوس الأموال	21	315,922,137
الاندماج	2	4,000,000

تعريف المستثمرين وفتح الحسابات

يتم تعريف المستثمرين وفتح حسابات أوراق مالية لهم على قاعدة بيانات المركز من خلال أنظمتهم الإلكترونية بحيث يصدر المركز رقم خاص لكل مستثمر عند تعريفه يسمى «رقم المركز للمستثمر»، ويكون رقم المركز الوطني للشخص الطبيعي أردني الجنسية أو الرقم الصادر عن المركز للأشخاص غير الأردنيين والجهات الأخرى.

جدول يبين عدد المستثمرين المعرفين على قاعدة بيانات المركز كما في نهاية عامي 2016 و2015

نوع المستثمر	تصنيف المستثمر	أردني		عربي		أجنبي		المجموع	
		2015	2016	2015	2016	2015	2016	2015	2016
شخص طبيعي	أفراد	539,118	543,352	48,424	49,293	4,160	4,275	591,702	596,920
	شركات	2,826	2,870	547	559	697	716	4,070	4,145
	صناديق	153	153	42	43	1,227	1,247	1,422	1,443
	مؤسسات	46	46	5	5	44	44	95	95
	حكومات	7	7	15	15	2	2	24	24
شخص اعتباري	جمعيات	105	107	5	5	0	0	110	112
	بلديات	29	29	0	0	1	1	30	30
	وقف	3	3	10	10	0	0	13	13
	هيئات	2	2	3	4	2	2	7	8
	طوائف دينية	3	3	1	1	5	5	9	9
المجموع		3,174	3,220	628	642	1,978	2,017	5,780	5,879
مشترك	مشترك	948	957	63	65	16	16	1,027	1,038
المجموع الكلي		543,240	547,529	49,115	50,000	6,154	6,308	598,509	603,837



إيداع الأوراق المالية

بلغ عدد سجلات الأوراق المالية المودعة لدى المركز كما في 2016/12/31 (256) سجلاً منها (255) من نوع ورقة مالية أسهم و (1) من نوع ورقة مالية صكوك التمويل الاسلامية.

تحليل ملكية الأوراق المالية المسجلة

الحالة	تصنيف الجنسية	المساهمات		الأوراق المالية		القيمة الإجمالية	
		عدد	%	عدد	%	القيمة بالدينار	%
المودعة	أردنيين	553,101	77.971	4,877,061,416	65.796	9,197,802,225.33	52.010
	عرب	30,824	4.345	1,964,081,892	26.497	6,583,288,618.19	37.225
	أجانب	3,735	0.527	514,753,423	6.944	1,680,673,179.76	9.504
المجموع		587,660	82.843	7,355,896,731	99.237	17,461,764,023.28	98.739
غير المودعة	أردنيين	112,919	15.918	28,078,570	0.379	70,165,141.06	0.397
	عرب	8,299	1.170	27,190,880	0.367	146,704,718.35	0.830
	أجانب	490	0.069	1,231,759	0.017	6,051,851.23	0.034
المجموع		121,708	17.157	56,501,209	0.763	222,921,710.64	1.261
المجموع الكلي		709,368	100.000	7,412,397,940	100.000	17,684,685,733.92	100.000



تحليل الملكية المودعة

نوع المستثمر	تصنيف المستثمر	المساهمات		المستثمرين		الأوراق المالية		القيمة الإجمالية	
		عدد	%	عدد	%	عدد	%	القيمة بالدينار	%
طبيعي	ذكور	346,557	58.973	154,789	55.637	2,392,704,428	32.528	3,782,621,580.32	21.662
	إناث	235,094	40.005	121,436	43.649	509,835,051	6.931	1,107,686,166.99	6.343
المجموع		581,651	98.978	276,225	99.286	2,902,539,479	39.459	4,890,307,747.31	28.005
اعتباري	شركات	4,522	0.769	1,492	0.536	3,651,180,655	49.636	9,428,707,553.06	53.996
	صناديق	710	0.121	127	0.046	93,131,540	1.266	299,082,940.87	1.713
	مؤسسات	241	0.041	42	0.015	579,790,506	7.882	2,088,737,101.56	11.962
	حكومات	56	0.010	13	0.005	86,803,886	1.180	543,376,914.75	3.112
	جمعيات	174	0.030	75	0.027	28,812,443	0.392	169,830,152.02	0.973
	بلديات	27	0.005	25	0.009	5,615,834	0.076	27,943,930.89	0.160
	وقف	6	0.001	6	0.002	281,515	0.004	1,694,967.60	0.010
	هيئات	17	0.003	5	0.002	809,842	0.011	1,802,823.84	0.010
	طوائف دينية	7	0.001	5	0.002	6,526,936	0.089	8,692,415.62	0.050
	المجموع		5,760	0.980	1,790	0.644	4,452,953,157	60.536	12,569,868,800.21
مشترك	مشترك	249	0.042	195	0.070	404,095	0.005	1,587,475.76	0.009
المجموع الكلي للمودعة		587,660	100.000	278,210	100.000	7,355,896,731	100.000	17,461,764,023.28	100.000

الاستعلام عن أرصدة الملكية

يقوم المركز بتقديم خدمات للمستثمرين تمكنهم من الحصول على إشعارات ملكية بالأوراق المالية تبين ملكية المستثمر من الأوراق المالية في مختلف الحسابات بتاريخ محدد كما بإمكان المستثمر الحصول على كشوف حسابات تبين مختلف الحركات التي تمت على أوراقه المالية.

جدول يبين عدد إشعارات الملكية وكشوف الحسابات الصادرة من المركز خلال العام 2016

نوع الكشف	2016	2015	نسبة الزيادة أو النقص (%)
إشعار ملكية	3,855	4,126	(6.57)
كشف حساب	355	461	(22.99)

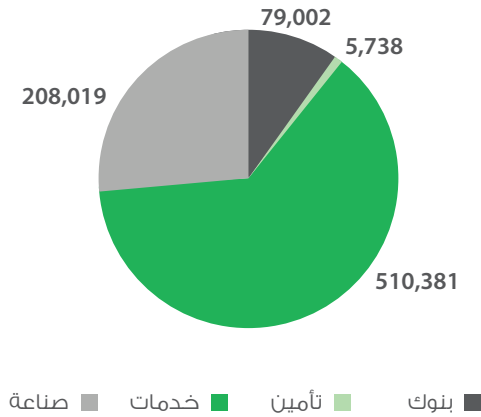


التقاص والتسوية

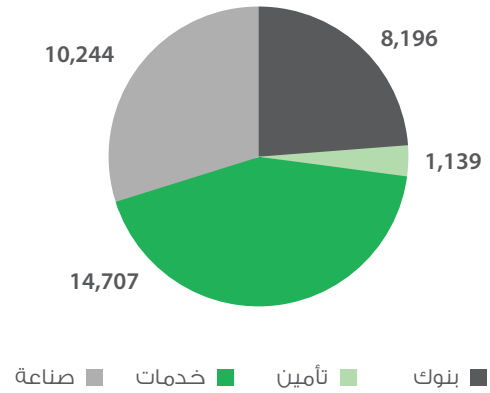
قام المركز اعتباراً من 2005/01/02 بتطبيق إجراءات التقاص والتسوية لعقود التداول المنفذة في البورصة على أساس التسليم مقابل الدفع، بحيث لا يتم تسليم الورقة المالية المباعة إلا بعد سداد ثمنها وقد بلغ عدد عقود التداول الإلكترونية التي تم إخضاعها لعمليات التقاص والتسوية الإلكترونية خلال العام 2016 (806,156) عقداً تم بموجبها تحويل (1,774,519,200) سهماً بقيمة إجمالية بلغت (1,846,344,883.79) ديناراً، كما بلغت المبالغ المقبوضة والمدفوعة من خلال حساب التسوية الخاص بالمركز لدى البنك المركزي الأردني (419,098,298.66) ديناراً، ويتم إجراء التسويات المالية بين الوسطاء من خلال المركز وبموجب حوالات مالية بنكية من حسابات الوسطاء لدى بنوكهم إلى حساب التسوية الخاص بالمركز لدى بنك التسوية (البنك المركزي الاردني) من خلال نظام التسويات الإجمالية الفوري - الأردن (RTGS-JO) Real Time Gross Settlement System-Jordan.

ويقوم المركز بنقل ملكية الأوراق المالية المودعة من حساب المستثمر البائع لدى الوسيط البائع إلى حساب المستثمر المشتري لدى الوسيط المشتري بموجب قيود إلكترونية بناءً على الملف اليومي للتداول الوارد للمركز من البورصة، حيث يتم خصم عدد الأوراق المالية من حساب البائع وإضافتها إلى حساب المشتري، وتبقى الأوراق المالية عالقة في حساب المشتري إلى حين إتمام إجراءات تسويتها ودفع ثمنها، ولا يجوز إجراء أي تحويل عليها أو رهنها خلال هذه المدة.

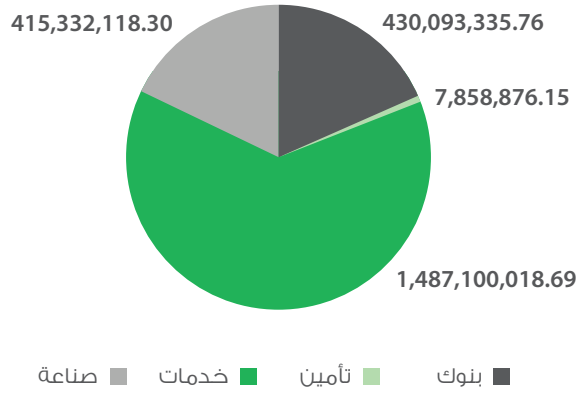
عدد عقود التداول المنفذة
خلال العام 2016 مصنفيين قطاعياً



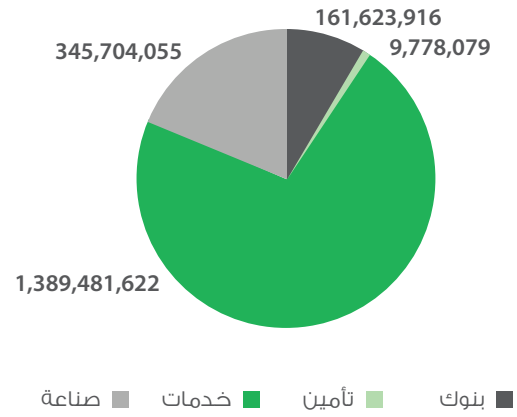
عدد المتعاملين بعقود التداول المنفذة
خلال العام 2016 مصنفيين قطاعياً



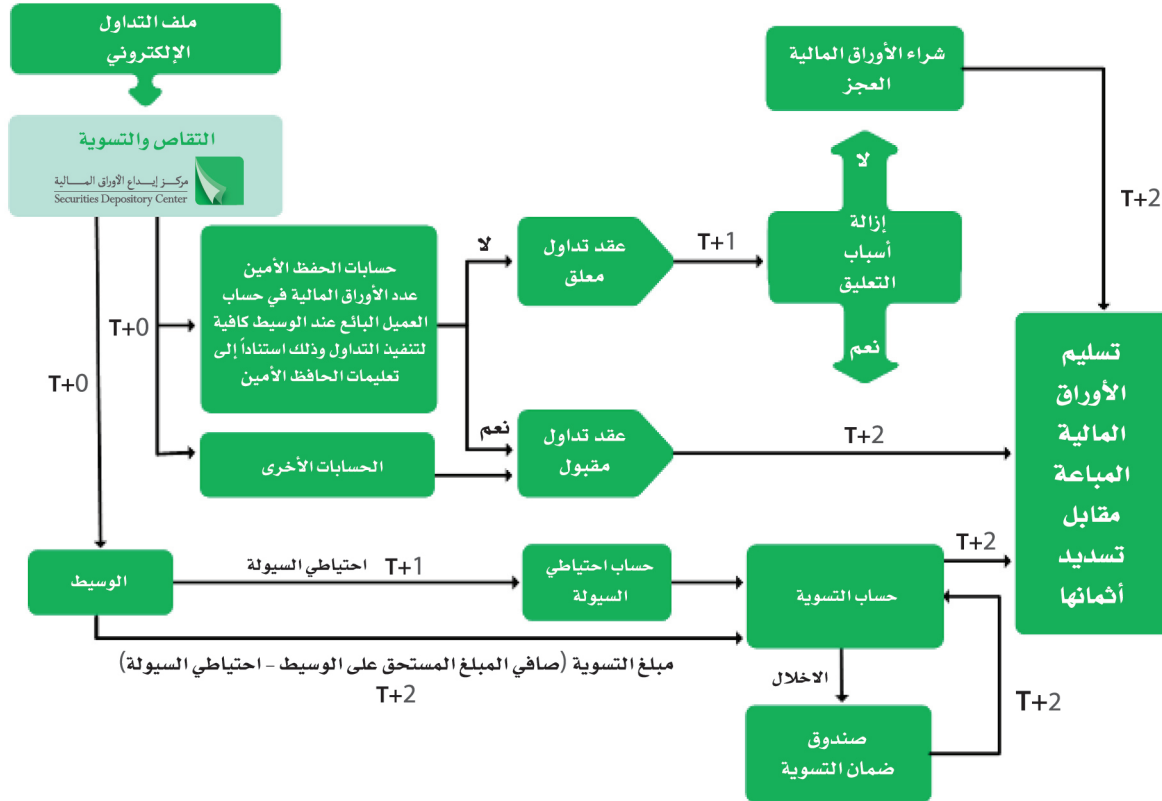
القيمة الإجمالية للأوراق المالية المتداولة
خلال العام 2016 مصنفة قطاعيا



عدد الأوراق المالية المتداولة
خلال العام 2016 مصنفة قطاعيا



التسليم مقابل الدفع



جدول يبين مقبوضات ومدفوعات بنك التسوية خلال عامي 2016 و2015

البيان	2016	2015	نسبة الزيادة أو النقص(%)
مقبوضات بنك التسوية	419,098,298.66	522,698,663.80	(19.82)
1 احتياطي سيولة (T+1)	164,555,123.97	232,663,509.76	(29.27)
2 مبلغ التسوية (T+2)	254,543,174.69	290,035,154.04	(12.24)
مدفوعات بنك التسوية	419,098,298.66	522,698,663.80	(19.82)
1 مدفوعات التسوية (T+2)	418,910,818.87	522,574,643.74	(19.84)
2 قيمة العقود المعلقة (T+4)	187,479.79	124,020.06	51.17

صندوق ضمان التسوية

أنشئ صندوق ضمان التسوية بموجب أحكام المادة (90) من قانون الأوراق المالية رقم (76) لسنة 2002، لتحقيق الأهداف التالية:

1. تغطية العجز النقدي لدى عضو الصندوق المشتري للأوراق المالية.
2. تغطية العجز في رصيد الأوراق المالية الذي يظهر لدى عضو الصندوق البائع نتيجة تداول الأوراق المالية في البورصة.

ويتمتع الصندوق بشخصية اعتبارية ذات استقلال مالي، ويتولى إدارته مجلس إدارة المركز والمدير التنفيذي للمركز، ويتكون أعضاء الصندوق من الوسطاء الماليين، وقد بدأ العمل بأحكام النظام الداخلي لصندوق ضمان التسوية اعتباراً من 2004/12/31 حيث يعتبر صندوق ضمان التسوية الخلف القانوني والواقعي لصندوق ضمان الوسطاء الماليين.

تقسم مساهمات الأعضاء في الصندوق إلى مساهمات نقدية وكفالات بنكية، وتحتسب وفق معادلات محددة في النظام الداخلي للصندوق ويعاد احتسابها دورياً، وبلغ مجموع موجودات الصندوق كما في 2016/12/31 دينار أردني منها (2,908,000.00) دينار أردني مساهمات نقدية و(6,309,000.00) دينار أردني كفالات بنكية.



التحويلات

يقوم المركز بتنفيذ عمليات التحويل ونقل الملكية التالية:

● التحويلات الارثية

يقوم المركز بإتمام معاملات التحويل الارثي وذلك من خلال نقل ملكية الاسهم المسجلة باسم المورث الى حساب الورثة الشرعيين.

جدول يبين عمليات نقل الملكية للتحويلات الارثية

نوع الورقة المالية	البيان	2016	2015	نسبة الزيادة أو (النقص)%
الاسهم	عدد صكوك التحويل	14,863	15,108	(1.62)
	عدد الأسهم	30,553,294	29,879,677	2.25
	القيمة الإجمالية	67,137,248.26	62,318,489.14	7.73

● التحويلات العائلية

يقوم المركز بإجراء التحويل العائلي على ملكية الاسهم المسجلة لديه ما بين الأصول والفروع وما بين الإخوة والأشقاء وما بين الأزواج.

جدول يبين عمليات نقل الملكية للتحويلات العائلية

نوع الورقة المالية	البيان	2016	2015	نسبة الزيادة أو (النقص)%
الاسهم	عدد عقود التحويل	1,897	2,036	(6.83)
	عدد الأسهم	11,662,339	8,556,624	36.30
	القيمة الإجمالية	21,036,562.97	17,577,486.57	19.68

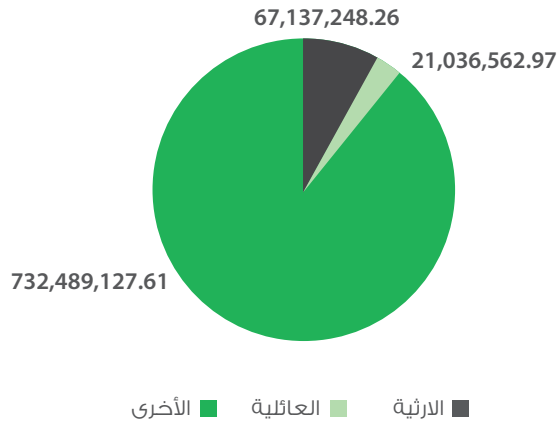
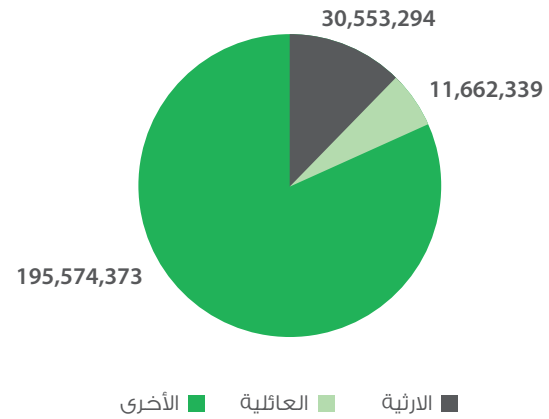
● التحويلات الاخرى والتي تشمل:

تحويل ملكية الأوراق المالية غير المتداولة (الأوراق المالية المعلق إدراجها، والموقوفة عن التداول، وغير المدرجة وغير المتداولة في السوق)، وقسمة الأوراق المالية ذات الملكية المشتركة، والتحويلات التي تتم وفقاً لأحكام قانون تملك الحكومة للأموال التي يلحقها التقادم، والتحويلات بموجب القرارات الصادرة عن الهيئة أو أي جهة رسمية، والتحويلات التي تتم تنفيذاً لقرارات المحاكم ودوائر التنفيذ، والوصية بالأوراق المالية، وهبة الأوراق المالية الى الجهات الدينية أو الخيرية أو الاجتماعية المسجلة لدى الجهات الرسمية، وتخصيص ملكية الأوراق المالية لصالح الوقف خيرياً أو ذرياً، والتحويلات بين المؤسساتيين، والتحويلات في حالة تملك أسهم الشركات المساهمة العامة وفقاً لأحكام التشريعات النافذة.



جدول يبين عمليات نقل الملكية للتحويلات الأخرى

نوع الورقة المالية	البيان	2016	2015	نسبة الزيادة أو (النقص) %
الأسهم	عدد عقود التحويل	3,115	1,396	123.14
	عدد الأسهم	195,574,373	5,410,294	3514.86
	القيمة الإجمالية	732,489,127.61	5,611,649.37	12953.01
السندات	عدد عقود التحويل	0	2	(100.000)
	عدد السندات	0	30	(100.000)
	القيمة الإجمالية	0.00	1,500,000.00	(100.000)

القيمة الإجمالية للتحويلات المستثناة
من التداول خلال العام 2016عدد الأوراق المالية للتحويلات المستثناة
من التداول خلال العام 2016

قيود الملكية

يعتبر المركز الجهة الوحيدة المخولة بوضع ورفع إشارات حجز على الأوراق المالية المودعة لديه وذلك بناءً على القرارات الصادرة عن الجهات الرسمية المختصة، في حين بقيت مسؤولية الشركات المساهمة العامة قائمة بتثبيت ورفع تلك الإشارات للأوراق المالية غير المودعة.

وكذلك يعتبر المركز الجهة الوحيدة المخولة بوضع ورفع إشارات الرهن على الأوراق المالية المودعة وذلك بناءً على طلبات الرهن المقدمة إليه من الراهن والمرتهن وكذلك طلبات رفع الرهن المقدمة إليه من المرتهن حسب الأصول.

كما يوفر المركز للمستثمرين خدمة التجميد والتي يستطيع المستثمر من خلالها تجميد أسهمه في السجل المركزي لدى المركز بحيث يتم منع أي عضو من أعضاء المركز من إجراء أي تصرف عليها.

جدول يبين قيود الملكية المنفذة على الأوراق المالية المودعة

نوع الحركة	البيان	2016	2015	نسبة الزيادة أو النقص (%)
رهن	عدد العمليات	91	208	(56.25)
	عدد الأوراق المالية	97,310,631	69,125,458	40.77
رفع رهن	عدد العمليات	1,137	1,271	(10.54)
	عدد الأوراق المالية	48,929,496	116,830,406	(58.12)
حجز	عدد العمليات	11,364	9,287	22.36
	عدد الأوراق المالية	117,825,679	282,980,182	(58.36)
رفع حجز	عدد العمليات	8,883	8,221	8.05
	عدد الأوراق المالية	319,692,913	290,321,919	10.12
التجميد	عدد العمليات	22	8	175.00
	عدد الأوراق المالية	21,519,682	3,923,824	448.44
رفع التجميد	عدد العمليات	11	13	(15.38)
	عدد الأوراق المالية	6,858,160	2,564,876	167.39



● تطوير وتحديث خطة شاملة لاستدامة العمل (Business Continuity and Disaster Recovery Plan)

واستكمالاً لإجراءات المركز في مجال إدارة المخاطر فإن المركز سيقوم بتطوير وتحديث خطة طوارئ شاملة تضمن استمرارية أعمال المركز في كافة الظروف وفق المعايير الدولية وأفضل الممارسات، وتشمل الخطة تحليل المخاطر والمشاكل المحتملة لغايات وضع استراتيجية الوقاية من المخاطر والكوارث والتعامل معها في حال وقوعها.

● تطوير نظام الاطلاع على الحسابات

واستكمالاً لتطوير خدمة الاطلاع على الحسابات المتوفرة ضمن الخدمات الالكترونية على موقع المركز الالكتروني، حيث تمكن هذه الخدمة المستثمر من الاطلاع على بياناته الأساسية وأرصدة وكشوف حساباته من الأوراق المالية المودعة على مستوى الحسابات لدى العضو الواحد، سيعمل المركز على تطوير هذه الخدمة لتشمل الاطلاع على بياناته الأساسية وأرصدة وكشوف حساباته من الأوراق المالية المودعة على مستوى المستثمر لجميع حساباته لدى كافة الاعضاء.

● تطوير وتحديث نسخة نظام المركز الإلكتروني

يعمل المركز حالياً على تطوير نظام المركز الالكتروني لمواكبة التطورات الحديثة والمتجددة في مجال التطبيقات وقواعد البيانات واعتماد تكنولوجيا شبكات الويب المتقدمة مما يساهم إيجاباً بتوفير الوقت والجهد المبدولين لإتمام الأعمال والتعامل مع تطبيقات النظام بسهولة، بالإضافة إلى إمكانية ربط الجهات المعنية والمستفيدة من النظام من خلال شبكة الانترنت والانترانت الخاصة بأعضاء المركز.

● تطوير نظام إدارة الأرشفة والمستندات

سيعمل المركز على استكمال الاجراءات الازمة لتطوير نظام ادارة الارشفة والمستندات، حيث يهدف النظام إلى التحول من البيئة الورقية الى البيئة الالكترونية في مجال توزيع المراسلات الداخلية مما يعمل على اختصار الوقت والجهد والكلغة والسرعة بإتمام المعاملات وسهولة استرجاعها.

● الموقع الاحتياطي Disaster Recovery Site

واستكمالاً لإجراءات المركز في مجال إدارة المخاطر فإن المركز سيقوم باعتماد المركز الوطني للأمن وإدارة الأزمات كموقع احتياطي بديل لاستدامة العمل ضمن خطة طوارئ شاملة تضمن استمرارية أعمال المركز في كافة الظروف وفق المعايير الدولية وأفضل الممارسات.

● تطوير نظام تسوية أثمان الأوراق المالية

ضمن إطار توجه مركز إيداع الأوراق المالية نحو تطبيق المعايير الدولية والممارسات الفضلى في مجال تسوية أثمان الأوراق المالية، استكمل المركز بالتنسيق والتشاور مع أعضاءه من أمناء الحفظ والوسطاء الماليين مناقشة نموذج دورة التسوية الجديد والمتمثل بإدخال الحافظ الأمين طرفاً في عمليات تسوية أثمان الأوراق المالية المتداولة في السوق التي تتم لصالح عملائه، وتطبيقاً لذلك سيعمل المركز على تطوير وتحديث منظومة العمل التشغيلية والتطبيقات الإجرائية والفنية اللازمة لاستكمال المشروع.



مركز إيداع الأوراق المالية

شخصية اعتبارية ذات إستقلال مالي وإداري
عمّان - المملكة الأردنية الهاشمية

فهرس

الصفحة	الموضوع
32	تقرير مدقق الحسابات المستقل
35	قائمة المركز المالي كما في 31 كانون الأول 2016
36	قائمة الإيرادات والمصروفات للسنة المنتهية في 31 كانون الأول 2016
37	قائمة التغيرات في الاحتياطات للسنة المنتهية في 31 كانون الأول 2016
38	قائمة التدفقات النقدية للسنة المنتهية في 31 كانون الأول 2016
40	إيضاحات حول القوائم المالية



تقرير مدقق الحسابات المستقل

السادة مركز إيداع الأوراق المالية المحترمين
شخصية إعتبارية ذات إستقلال مالي وإداري
عمان - المملكة الأردنية الهاشمية

الرأي

لقد دققنا القوائم المالية لمركز إيداع الأوراق المالية (شخصية إعتبارية ذات إستقلال مالي)، والمكونة من قائمة المركز المالي كما في 31 كانون الأول 2016، وقائمة الإيرادات والمصروفات وقائمة التغيرات في الاحتياطيات وقائمة التدفقات النقدية للسنة المنتهية بذلك التاريخ، والإيضاحات حول القوائم المالية وملخصاً للسياسات المحاسبية الهامة.

برأينا، إن القوائم المالية المرفقة تظهر بعدالة من كافة النواحي الجوهرية المركز المالي للمركز كما في 31 كانون الأول 2016، وأداءه المالي وتدفقاته النقدية للسنة المنتهية بذلك التاريخ وفقاً للمعايير الدولية لإعداد التقارير المالية.

أساس الرأي

لقد قمنا بالتدقيق وفقاً للمعايير الدولية للتدقيق، إن مسؤولياتنا وفقاً لهذه المعايير موضحة لاحقاً في تقريرنا ضمن فقرة مسؤولية المدقق حول تدقيق القوائم المالية.

نحن مستقلون عن المركز وفقاً لمتطلبات مجلس معايير السلوك الأخلاقي الدولية للمحاسبين «دليل قواعد السلوك الأخلاقي للمحاسبين المهنيين» والمتطلبات الأخلاقية ذات الصلة بتدقيقنا للقوائم المالية، بالإضافة لإلتزامنا بالمسؤوليات الأخلاقية الأخرى، وفقاً لهذه المتطلبات.

في إعتقادنا إن أدلة التدقيق التي حصلنا عليها كافية وملائمة لتكون أساساً نعتمد عليه عند إبداء رأينا.

فقرة توكيدية

● دون التعديل في رأينا، نود أن نلفت إنتباهكم إلى إيضاح رقم (7) حول القوائم المالية والمتعلق بقيمة دفعات لشراء أرض إرشد التنموية بمبلغ 323,250 دينار أردني بحيث تم توقيع عقد بيع وتطوير الموقع بتاريخ 30 كانون الأول 2009، إلا أن الطرف المقابل وهو شركة تطوير الشمال لم تقم لغاية تاريخ إعداد هذه القوائم المالية بنقل ملكية الأرض باسم مركز إيداع الأوراق المالية.

● نود أن نلفت إنتباهكم إلى إيضاح رقم (8) حول القوائم المالية، فإنه من ضمن بند الممتلكات والمعدات يوجد أرض ومبنى كلفتها 1,786,777 دينار أردني تمثل حصة مركز إيداع الأوراق المالية والبالغة 25% في ملكية مبنى مشترك يضم هيئة الأوراق المالية وبورصة عمان ومركز إيداع الأوراق المالية، علماً بأن المبنى والأرض المقام عليها المبنى مسجلة باسم هيئة الأوراق المالية.



مسؤوليات الإدارة والأشخاص المسؤولين عن الحوكمة عن القوائم المالية

- إن الإدارة مسؤولة عن إعداد وعدالة عرض هذه القوائم المالية وفقاً للمعايير الدولية لإعداد التقارير المالية، وعن الرقابة الداخلية التي تراها ضرورية لإعداد قوائم مالية خالية من الأخطاء الجوهرية سواء كانت بسبب الإحتيال أو الخطأ.
- عند إعداد القوائم المالية، تكون الإدارة مسؤولة عن تقييم قدرة المركز على الإستمرارية والإفصاح، عندما ينطبق ذلك عن أمور تتعلق بالإستمرارية وإستخدام أساس الإستمرارية في المحاسبة، ما لم توجد نية لدى الإدارة بتصفية المركز أو إيقاف أعماله أو عدم وجود بديل واقعي غير ذلك.
- الأشخاص المسؤولين عن الحوكمة مسؤولين عن الإشراف على إعداد التقارير المالية للمركز.

مسؤولية المدقق حول تدقيق القوائم المالية

إن أهدافنا هي الحصول على تأكيد معقول فيما إذا كانت القوائم المالية ككل خالية من التحويلات الجوهرية، سواءاً كانت بسبب الإحتيال أو الخطأ، وإصدار تقريرنا الذي يتضمن رأينا حولها. التأكيد المعقول هو مستوى عال من التأكيد، ولكنه ليس ضماناً بأن التدقيق الذي قمنا به وفقاً للمعايير الدولية للتدقيق سوف يكتشف دائماً أي خطأ جوهري إن وجد، إن التحويلات يمكن أن تنشأ عن الإحتيال أو الخطأ، وتعتبر جوهرية إذا كانت بشكل فردي أو إجمالي يمكن أن تؤثر بشكل معقول على القرارات الإقتصادية المتخذة من قبل مستخدمي هذه القوائم المالية.

كجزء من عملية التدقيق وفقاً لمعايير التدقيق الدولية، نقوم بممارسة الحكم المهني والمحافظة على تطبيق مبدأ الشك المهني في جميع نواحي التدقيق، بالإضافة إلى:

- تحديد وتقييم مخاطر الأخطاء الجوهرية في القوائم المالية، سواءاً كانت ناشئة عن إحتيال أو خطأ، وكذلك تصميم وتنفيذ إجراءات تدقيق ملائمة تستجيب لتلك المخاطر، والحصول على أدلة تدقيق كافية ومناسبة لتوفر أساساً لرأينا. إن خطر عدم إكتشاف أخطاء جوهرية ناتجة عن إحتيال أعلى من الخطر الناتج عن الخطأ، كما أن الإحتيال قد يشتمل على التواطؤ، التزوير، الحذف المتعمد، التحويلات، أو تجاوز لأنظمة الرقابة الداخلية.
- الحصول على فهم لأنظمة الرقابة الداخلية ذات الصلة بالتدقيق لغايات تصميم إجراءات تدقيق ملائمة في ظل الظروف القائمة، وليس لغرض إبداء رأي حول مدى فعالية أنظمة الرقابة الداخلية في المركز.
- تقييم مدى ملائمة السياسات المحاسبية المستخدمة ومدى معقولية التقديرات المحاسبية والإيضاحات ذات العلاقة المعدة من قبل الإدارة.

● الإستنتاج عن مدى ملائمة إستخدام الإدارة لأساس الإستمرارية في المحاسبة، وإستناداً إلى أدلة التدقيق التي تم الحصول عليها، فيما إذا كان هنالك وجود لعدم تيقن جوهري ذا صلة بأحداث أو ظروف يمكن أن تثير شكوكاً جوهرية حول قدرة المركز على الإستمرارية كمنشأة مستمرة. فإذا إستنتجنا عدم وجود تيقن جوهري، فنحن مطالبون أن نلغى الإنتباه في تقرير المدقق إلى الإيضاحات ذات الصلة الواردة في القوائم المالية، أو إذا كان الإفصاح عن هذه



المعلومات غير كافية، فإننا سوف نقوم بتعديل رأينا. إستنتاجاتنا تعتمد على أدلة التدقيق التي تم الحصول عليها حتى تاريخ تقرير المدقق. ومع ذلك، فإنه من الممكن أن تتسبب أحداث أو ظروف مستقبلية في توقف المركز عن الإستمرار كمنشأة مستمرة.

● تقييم العرض العام والشكل والمحتوى للقوائم المالية بما فيها الإيضاحات وفيما إذا كانت القوائم المالية تمثل المعاملات والأحداث بشكل يحقق العرض العادل.

لقد تواصلنا مع الأشخاص المسؤولين عن الحوكمة فيما يتعلق بنطاق وتوقيت التدقيق المخطط له وملاحظات التدقيق الهامة، بما في ذلك أية نقاط ضعف هامة في نظام الرقابة الداخلية تم تحديدها خلال تدقيقنا.

طلال أبوغزاله وشركاه الدولية

محمد الأزرق

(إجازة رقم 1000)

عمّان في 23 شباط 2017



مركز إيداع الأوراق المالية

شخصية اعتبارية ذات إستقلال مالي وإداري
عمّان - المملكة الأردنية الهاشمية

قائمة المركز المالي كما في 31 كانون الأول 2016

2015	2016	إيضاحات	
دينار أردني	دينار أردني		
			الموجودات
			الموجودات المتداولة
6,881,701	7,130,267	3	حسابات جارية لدى البنوك
22,490	7,075		ذمة المركز المالي الوطني الأردني
250,865	99,643	4	ذمم وأرصدة مدينة أخرى
7,155,056	7,236,985		مجموع الموجودات المتداولة
			الموجودات غير المتداولة
3,684,235	3,684,235	5	صندوق إسكان موظفي المركز
84,292	61,188	6	موجودات غير ملموسة
323,250	323,250	7	دفعات على شراء أرض
959,746	1,077,538	8	ممتلكات ومعدات
5,051,523	5,146,211		مجموع الموجودات غير المتداولة
12,206,579	12,383,196		مجموع الموجودات
			المطلوبات والإحتياطيات
			المطلوبات المتداولة
1,229,875	1,152,545	9	أرصدة دائنة أخرى
750,000	750,000		ذمة كرسي الملك عبد الله الثاني لدراسات الأوراق المالية
138	98		إيرادات مؤجلة - الجزء المتداول
1,980,013	1,902,643		مجموع المطلوبات
			الإحتياطيات
871,179	900,305		الإحتياطي العام
5,347,902	5,572,763		مقابل ممتلكات ومعدات (رأسمال)
323,250	323,250		مقابل دفعات على شراء أرض إربد
3,684,235	3,684,235		مقابل ذمة صندوق إسكان موظفي المركز
10,226,566	10,480,553		مجموع الإحتياطيات
12,206,579	12,383,196		مجموع المطلوبات والإحتياطيات



مركز إيداع الأوراق المالية

شخصية اعتبارية ذات إستقلال مالي وإداري
عمّان - المملكة الأردنية الهاشمية

قائمة الإيرادات والمصروفات للسنة المنتهية في 31 كانون الأول 2016

2015	2016	إيضاحات	
دينار أردني	دينار أردني		
			الإيرادات
2,886,641	2,271,383	10	عمولات نقل ملكية الأوراق المالية
1,732,650	1,741,002	11	بدلات إنتساب وإشتراك العضوية وتسجيل السندات وإسناد القرض
4,829	-		فوائد بنكية
56,917	58,431	12	بدلات وأجور وغرامات
70,726	108,100	13	إيرادات أخرى بالصافي
4,751,763	4,178,916		مجموع الإيرادات
(1,929,266)	(2,048,677)	14	مصاريف إدارية
-	(15,416)		مصاريف إغلاق مشروع المركز الوطني الأردني
(517,745)	(375,625)		مصاريف عطاءات والتزامات مستقبلية
2,304,752	1,739,198		الفاصل



مركز إيداع الأوراق المالية

شخصية إعتبارية ذات إستقلال مالي وإداري
عمّان - المملكة الأردنية الهاشمية

قائمة التغيرات في الاحتياطيات للسنة المنتهية في 31 كانون الأول 2016

الإجمالي	مقابل ذمة صندوق إسكان موظفي المركز	مقابل دفعات على شراء أرض إربد	مقابل ممتلكات ومعدات (رأسمال)	الإحتياطي العام	
دينار أردني	دينار أردني	دينار أردني	دينار أردني	دينار أردني	
9,012,276	3,484,235	323,250	5,139,021	65,770	رصيد 1 كانون الثاني 2015
375,308	-	-	375,308	-	المحول من مخصص عطاءات والالتزامات مستقبلية إلى مقابل ممتلكات ومعدات (رأسمال)
-	200,000	-	-	(200,000)	المحول من الإحتياطي العام إلى مقابل ذمة صندوق إسكان موظفي المركز
-	-	-	(166,427)	166,427	المحول من مقابل ممتلكات ومعدات (رأسمال) إلى الإحتياطي العام
(1,465,770)	-	-	-	(1,465,770)	المحوّل لوزارة المالية
2,304,752	-	-	-	2,304,752	الفائض
10,226,566	3,684,235	323,250	5,347,902	871,179	رصيد 31 كانون الأول 2015
161,107	-	-	-	161,107	المحول من مخصص عطاءات والالتزامات مستقبلية إلى الإحتياطي العام
224,861	-	-	224,861	-	المحول من مخصص عطاءات والالتزامات مستقبلية إلى مقابل ممتلكات ومعدات (رأسمال)
(1,871,179)	-	-	-	(1,871,179)	المحوّل لوزارة المالية
1,739,198	-	-	-	1,739,198	الفائض
10,480,553	3,684,235	323,250	5,572,763	900,305	رصيد 31 كانون الأول 2016



مركز إيداع الأوراق المالية

شخصية اعتبارية ذات إستقلال مالي وإداري
عمّان - المملكة الأردنية الهاشمية

قائمة التدفقات النقدية للسنة المنتهية في 31 كانون الأول 2016

2015	2016	
دينار أردني	دينار أردني	
		التدفقات النقدية من الأنشطة التشغيلية
2,304,752	1,739,198	الفائض
		تعديلات لـ:
142,055	271,519	إستهلاكات
14,174	24,017	إطفاءات
(246)	(2,036)	أرباح بيع ممتلكات ومعدات
(4,829)	-	إيرادات فوائذ
(45,473)	(76,188)	رد مخصصات انتفت الحاجة إليها
139,489	140,446	مخصص ذمم وسطاء وأعضاء مشكوك في تحصيلها
		التغير في الموجودات والمطلوبات التشغيلية:
(250,389)	86,964	ذمم وأرصدة مدينة أخرى
606,343	308,638	أرصدة دائنة أخرى
2,905,876	2,492,558	صافي النقد من الأنشطة التشغيلية
		التدفقات النقدية من الأنشطة الاستثمارية
4,829	-	فوائذ مقبوضة
-	15,415	ذمة المركز المالي الوطني الأردني
(200,000)	-	صندوق إسكان موظفي المركز
-	(913)	شراء موجودات غير ملموسة
(105,793)	-	مشاريع قيد التنفيذ
(122,547)	(389,430)	شراء ممتلكات ومعدات
250	2,155	المتحصل من بيع ممتلكات ومعدات
(423,261)	(372,773)	صافي النقد من الأنشطة الإستثمارية



مركز إيداع الأوراق المالية

شخصية اعتبارية ذات إستقلال مالي وإداري
عمّان - المملكة الأردنية الهاشمية

تابع : قائمة التدفقات النقدية للسنة المنتهية في 31 كانون الأول 2016

2015	2016	
دينار أردني	دينار أردني	
		التدفقات النقدية من الأنشطة التمويلية
-	(40)	إيرادات مؤجلة
(1,465,770)	(1,871,179)	المحول لوزارة المالية
(1,465,770)	(1,871,219)	صافي النقد من الأنشطة التمويلية
1,016,845	248,566	صافي التغيير في النقد و النقد المعادل
5,864,856	6,881,701	النقد والنقد المعادل في بداية السنة
6,881,701	7,130,267	النقد والنقد المعادل في نهاية السنة
		معلومات عن نشاط غير نقدي
375,308	224,861	المحول من مخصص عطاءات والتزامات مستقبلية إلى مقابل ممتلكات ومعدات (رأسمال)
-	161,107	المحول من مخصص عطاءات والتزامات مستقبلية إلى الإحتياطي العام
186,880	-	المحول من مشاريع قيد التنفيذ إلى ممتلكات ومعدات
68,417	-	المحول من مشاريع قيد التنفيذ إلى موجودات غير ملموسة



مركز إيداع الأوراق المالية

شخصية إعتبارية ذات إستقلال مالي وإداري عمّان - المملكة الأردنية الهاشمية

إيضاحات حول القوائم المالية

1. الوضع القانوني والنشاط

- تأسس المركز بتاريخ 15 أيار 1999 كشخصية إعتبارية ذات إستقلال مالي وإداري بموجب قانون الأوراق المالية المؤقت رقم 23 لسنة 1997 والذي عدل بموجب قانون الأوراق المالية المؤقت رقم 76 لسنة 2002.
- يهدف المركز إلى تسجيل الأوراق المالية وحفظ ونقل ملكيتها وإيداع الأوراق المالية وإجراء التقاص والتسوية.
- لا يهدف المركز إلى تحقيق الربح وإنما يهدف إلى تعزيز ثقة المستثمرين بالأوراق المالية ومتابعة إستثماراتهم والتسويات بسهولة وبسر، والحد من المخاطر المتعلقة بتسوية عمليات التداول في السوق.
- تم إقرار القوائم المالية من قبل مجلس إدارة المركز بجلسته المنعقدة بتاريخ 22 شباط 2017.

2. أسس إعداد القوائم المالية والسياسات المحاسبية الهامة

الإطار العام لإعداد القوائم المالية

تم إعداد هذه القوائم المالية وفقاً للمعايير الدولية لإعداد التقارير المالية.

أسس القياس المستخدمة في إعداد القوائم المالية

تم إعداد القوائم المالية إستناداً إلى طريقة التكلفة التاريخية.

العملة الوظيفية وعملة العرض

تم عرض القوائم المالية بالدينار الأردني والذي يمثل العملة الوظيفية للمنشأة.

إستخدام التقديرات

- عند إعداد القوائم المالية تقوم الإدارة بإجتهادات وتقديرات وإفتراضات تؤثر في تطبيق السياسات المحاسبية ومبالغ الموجودات والمطلوبات والإيرادات والمصاريف، وإن النتائج الفعلية قد تختلف عن هذه التقديرات.
- يتم الإعتراف بالتغيرات في التقديرات المحاسبية في الفترة التي تم فيها تغيير التقديرات والسنوات القادمة التي تتأثر بذلك التغيير.
- إن الأمثلة حول إستخدام التقديرات هي الديون المشكوك في تحصيلها والمعدومة، الأعمار الإنتاجية للممتلكات والمعدات الغالبة للإستهلاك، المخصصات، إحتياطي المشاريع، وأية قضايا مقامة ضد المنشأة.

الأدوات المالية

الأداة المالية هي أي عقد ينتج عنه موجوداً مالياً لمنشأة وإلتزام مالي أو أداة ملكية لمنشأة أخرى.



مركز إيداع الأوراق المالية

شخصية إعتبارية ذات إستقلال مالي وإداري

عمّان - المملكة الأردنية الهاشمية

إيضاحات حول القوائم المالية

الموجودات المالية

- الموجود المالي هو أي موجود يكون عبارة عن:
 1. نقد، أو
 2. أدوات حقوق ملكية في منشأة أخرى، أو
 3. حق تعاقدى لإستلام نقد أو موجود مالي آخر من منشأة أخرى، أو لتبادل الموجودات أو المطلوبات المالية مع منشأة أخرى بموجب شروط من المتوقع أن تكون إيجابية للمنشأة، أو
 4. عقد من الممكن أو ستنتم تسويته في أدوات حقوق الملكية الخاصة بالمنشأة.
- يتم قياس الموجودات المالية مبدئياً بالقيمة العادلة مضافاً إليها، في حالة الموجودات المالية غير المقاسة بالقيمة العادلة من خلال الربح أو الخسارة، تكاليف المعاملات التي تنسب مباشرة إلى إمتلاك الموجود المالي.
- بعد الإعتراف المبدئي، يتم قياس جميع الموجودات المالية بالتكلفة المطفأة أو القيمة العادلة على أساس كل مما يلي:
 1. نموذج أعمال المنشأة لإدارة الموجودات المالية؛ و
 2. خصائص التدفق النقدي التعاقدى للموجود المالي.
- يتم قياس الموجود المالي بالتكلفة المطفأة إذا تحقق الشرطان التاليان:
 1. تم الإحتفاظ بالموجود ضمن نموذج أعمال والذي يكون الهدف منه الإحتفاظ بالموجودات من أجل تحصيل التدفقات النقدية التعاقدية.
 2. ينتج عن الشروط التعاقدية للموجود المالي في تواريخ محددة تدفقات نقدية تكون مجرد دفعات للمبلغ الأصلي والفائدة على المبلغ الأصلي الفائت.
- يتم قياس جميع الموجودات المالية الأخرى لاحقاً بالقيمة العادلة.
- يتم الإعتراف بالربح أو الخسارة من الموجود المالي المقاس بالقيمة العادلة والذي لا يكون جزءاً من علاقة تحوط من ضمن الربح أو الخسارة ما لم يعتبر الموجود المالي إستثمار في أداة حق ملكية وإختارت المنشأة عرض أرباح وخسائر الإستثمار ضمن الدخل الشامل الأخر.

النقد والنقد المعادل

- تشمل النقدية النقد في الصندوق والحسابات الجارية والودائع تحت الطلب لدى البنوك.
- النقد المعادل هو إستثمارات قصيرة الأجل عالية السيولة الجاهزة للتحويل إلى مبالغ معلومة من النقد، والتي لا تكون معرضة لمخاطر هامة من تغير القيمة.

الذمم التجارية المدينة

- الذمم التجارية المدينة هي الموجودات المالية غير المشتقة ذات الدفعات الثابتة أو المحددة والتي لم يتم تسعيرها في سوق نشط.
- تظهر الذمم التجارية المدينة بقيمة المطالبات مطروحاً منها أي مخصص للذمم المدينة المشكوك في تحصيلها والذي يمثل تدني القيمة القابلة لتحويل الذمم.



مركز إيداع الأوراق المالية

شخصية إعتبارية ذات إستقلال مالي وإداري عمّان - المملكة الأردنية الهاشمية

إيضاحات حول القوائم المالية

تدني قيمة الموجودات المالية

- يتم تقييم الموجودات المالية، خارج إطار الموجودات المالية بالقيمة العادلة من خلال الربح أو الخسارة بالبحث عن مؤشرات إنخفاض القيمة في كل تاريخ نهاية سنة.
- تخفض القيمة التي يظهر بها الموجود في قائمة المركز المالي بقيمة خسائر التدني مباشرة لجميع الموجودات المالية. يتم الإعتراف بخسارة التدني من ضمن الخسائر.

المطلوبات المالية

- المطلوب المالي هو أي مطلوب يكون عبارة عن:
 1. إنتزام تعاقدي لتسليم نقد أو موجود مالي آخر إلى منشأة أخرى، أو لتبادل الموجودات أو المطلوبات المالية مع منشأة أخرى بموجب شروط من المتوقع أن تكون غير إيجابية للمنشأة، أو
 2. عقد من الممكن أو سنتهم تسويته في أدوات حقوق الملكية الخاصة بالمنشأة.
- يتم الإعتراف مبدئياً بالمطلوبات المالية بالقيمة العادلة مضافاً إليها تكاليف المعاملات التي تحمل مباشرة على إمتلاك أو إصدار هذه المطلوبات، بإستثناء المطلوبات المالية المصنفة بالقيمة العادلة من خلال الربح أو الخسارة والتي تقاس مبدئياً بالقيمة العادلة.
- بعد الإعتراف المبدئي، تقوم المنشأة بقياس جميع المطلوبات المالية حسب التكلفة المطفأة بإستخدام طريقة الفائدة الفعالة، بإستثناء المطلوبات المالية المصنفة بالقيمة العادلة من خلال الربح أو الخسارة والتي تقاس بالقيمة العادلة وبعض المطلوبات المالية الأخرى المحددة والتي لا تقاس حسب التكلفة المطفأة.
- يتم الإعتراف بالمطلوبات المالية ضمن هذه الفئة بالقيمة العادلة، ويتم الإعتراف بالمكاسب أو الخسائر الناتجة عن التغييرات في القيمة العادلة ضمن الربح أو الخسارة.

الذمم الدائنة والمستحقات

- الذمم الدائنة والمستحقات هي إلتزامات للدفع مقابل البضائع أو الخدمات التي تم إستلامها أو التزود بها سواء تم تقديم فواتير أو تم الإتفاق رسمياً بشأنها مع المورد أم لا.

الأطراف ذات العلاقة

- تمثل المعاملات مع الأطراف ذات العلاقة تحويل الموارد والخدمات أو الإلتزامات ما بين الأطراف ذات العلاقة.
- يتم إعتماد أسس وشروط التعاملات بين الأطراف ذات العلاقة من قبل الإدارة.



مركز إيداع الأوراق المالية

شخصية إعتبارية ذات إستقلال مالي وإداري عمان - المملكة الأردنية الهاشمية

إيضاحات حول القوائم المالية

موجودات غير ملموسة

- الموجودات غير الملموسة هي موجودات غير نقدية قابلة للتحديد بدون أن يكون لها وجود مادي ملموس.
- تسجل الموجودات التي يتم إمتلاكها بشكل منفصل بالتكلفة ناقص الإطفاء المتراكم وخسائر تدني القيمة المتراكمة.
- تشمل تكاليف الإمتلاك سعر الشراء والتكاليف الأخرى المحملة على إعداد الموجودات لإستخداماتها المتوقعة.
- يتم الإعتراف بالإطفاء كمصرف بشكل ثابت ومحدد خلال العمر الإنتاجي التالي:

الفئة	نسبة الإطفاء %
برامج حاسوب	20

- تتم مراجعة الأعمار الإنتاجية المقدرة في نهاية كل سنة، وأي تغيير في التقديرات يتم تأثيره في الفترات اللاحقة.
- يتم إجراء إختيار لتدني القيمة التي يظهر بها الموجود غير الملموس في قائمة المركز المالي عند ظهور أي أحداث أو تغيرات في الظروف تظهر أن هذه القيمة غير قابلة للإسترداد. في حال ظهور أي مؤشر لتدني القيمة، يتم إحتساب خسائر تدني تبعاً لسياسة تدني قيمة الموجودات.

الممتلكات والمعدات

- يتم الإعتراف بمبدئياً بالممتلكات والمعدات بالتكلفة التي تمثل سعر الشراء مضافاً إليه أي تكاليف أخرى تم تحميلها على نقل الممتلكات والمعدات إلى الموقع وتحقيق الشروط اللازمة لها لتعمل بالطريقة التي ترغبها الإدارة.
- بعد الإعتراف المبدئي، يتم تسجيل الممتلكات والمعدات في قائمة المركز المالي بالتكلفة مطروحاً منها الإستهلاك المتراكم وأي خسائر تدني متراكمة في القيمة، أما الأراضي فلا تستهلك.
- يتم الإعتراف بالإستهلاك في كل فترة كمصرف. ويتم إحتساب الإستهلاك على أساس القسط الثابت والذي يتوقع إستهلاك المنافع الإقتصادية المستقبلية المتوقعة لهذه الموجودات خلال العمر الإنتاجي لها بإستخدام النسبة السنوية التالية:

الفئة	نسبة الاستهلاك %
أجهزة كمبيوتر	33.3
مبنى	5
أجهزة مكتبية	15-20
أثاث	15
وسائط نقل	15



مركز إيداع الأوراق المالية

شخصية إعتبارية ذات إستقلال مالي وإداري عمّان - المملكة الأردنية الهاشمية

إيضاحات حول القوائم المالية

- تتم مراجعة الأعمار الإنتاجية المقدره في نهاية كل سنة، وأي تغير في التقديرات يتم تأثيره في الفترات اللاحقة.
- يتم إجراء إختبار لتدني القيمة التي تظهر بها الممتلكات والمعدات في قائمة المركز المالي عند ظهور أي أحداث أو تغيرات في الظروف تظهر أن هذه القيمة غير قابلة للإسترداد. في حال ظهور أي مؤشر لتدني القيمة، يتم إحتساب خسائر تدني تبعاً لسياسة تدني قيمة الموجودات.
- عند أي إستبعاد للاحق للممتلكات أو المعدات فإنه يتم الإعتراف بقيمة المكاسب أو الخسائر الناتجة، التي تمثل الفرق ما بين صافي عوائد الإستبعاد والقيمة التي تظهر بها هذه الممتلكات أو المعدات في قائمة المركز المالي، ضمن الربح أو الخسارة.

تدني قيمة الموجودات

- في تاريخ كل قائمة مركز مالي، تقوم الإدارة بمراجعة القيمة التي تظهر بها الموجودات في قائمة المركز المالي، لتحديد فيما إذا كان هناك أي مؤشرات تدل على تدني قيمة هذه الموجودات.
- في حالة ظهور أي مؤشرات تدني، يتم تقدير القيمة القابلة للإسترداد للموجودات لتحديد مدى خسارة التدني، وهي القيمة التي تتجاوز بها القيمة التي يظهر بها الموجود في قائمة المركز المالي قيمته القابلة للإسترداد. وتمثل القيمة القابلة للإسترداد قيمة الموجود العادلة مطروحاً منها تكاليف البيع أو قيمة المنفعة في الموجود أيهما أكبر. القيمة العادلة للموجود هي القيمة التي من الممكن تبادل الموجود عندها ما بين أطراف على علم وراغبة بالتفاوض على أساس تجاري. وقيمة المنفعة في الموجود هي القيمة الحالية للتدفقات النقدية المستقبلية المتوقع تولدها من الموجود.
- يتم الإعتراف بخسارة التدني مباشرة من ضمن الخسائر.
- عند عكس خسارة تدني القيمة في فترة لاحقة، يتم زيادة القيمة التي يظهر بها الموجود في قائمة المركز المالي بالقيمة المعدلة التقديرية للقيمة القابلة للإسترداد بحيث لا تزيد قيمة الزيادة نتيجة عكس خسارة التدني عن قيمة التكلفة التاريخية المستهلكة في حالة عدم الإعتراف بالتدني في السنوات السابقة، ويتم الإعتراف بعكس خسارة التدني مباشرة من ضمن الربح.

المخصصات

- المخصصات هي إلتزامات حالية (قانونية أو إستنتاجية) ناتجة عن أحداث سابقة، ومن المحتمل تسوية هذه الإلتزامات وتقدير مبالغها بطريقة موثوقة. وتمثل القيمة المعترف بها كمخصص أفضل قيمة محتملة ولازمة من النفقات لتسوية الإلتزام الحالي في تاريخ قائمة المركز المالي.
- تراجع المخصصات وتعديل في تاريخ كل قائمة مركز مالي، إذا إنعدمت إمكانية حصول تدفقات خارجية لتسوية المخصصات، يتم عكس المخصصات وتسجيلها كدخل.

الإحتياطي العام

- وفقاً للنظام الداخلي لمركز إيداع الأوراق المالية لسنة 2004 والصادر بالإستناد لأحكام المادة (78) من قانون الأوراق المالية رقم (76) لسنة 2002، يحتفظ المركز بإحتياطي عام يقيد فيه صافي الفائض السنوي للمركز في كل سنة مالية.



مركز إيداع الأوراق المالية

شخصية إعتبارية ذات إستقلال مالي وإداري عمّان - المملكة الأردنية الهاشمية

إيضاحات حول القوائم المالية

الإعتراف بالإيرادات

- تقاس الإيرادات بالقيمة العادلة للمقابل المالي المستلم أو المستحق القبض.

تقديم الخدمات

- يتم الإعتراف بالإيراد الناتج من عقد تقديم الخدمة بالرجوع إلى نسبة إنجاز العملية في تاريخ قائمة المركز المالي.
- من الممكن قياس نتيجة العملية بطريقة موثوقة عند إستيفاء الشروط التالية:
 - إمكانية قياس مبلغ الإيراد بصورة موثوقة.
 - احتمالية تدفق المنافع الاقتصادية المرتبطة بالعملية إلى المنشأة.

إيرادات الفوائد

- يستحق إيراد الفائدة على أساس الزمن وبالرجوع إلى المبلغ الأصلي الفائم وسعر الفائدة الفعّال المستخدم.

المنح

- المنح غير المقيدة المستلمة كتعويضات عن مصاريف أو خسائر تم تكيدها، أو بهدف الدعم المالي الفوري للمنشأة بدون ترتيب تكاليف مستقبلية ذات صلة، يتم الإعتراف بها من ضمن الربح أو الخسارة في الفترة التي تصبح فيها هذه المنح مستحقة.
- يتم الإعتراف بالمنح المقيدة كدخل على أساس منتظم خلال الفترات التي تعترف فيها المنشأة بالتكاليف المحددة التي يفترض تعويضها عن طريق المنح كمصرف.
- يتم الإعتراف بالمنح التي يكون شرطها الأساسي قيام المنشأة بشراء أو إنشاء أو إمتلاك موجودات غير متداولة كدخل مؤجل في قائمة المركز المالي وتحول إلى الربح والخسارة على أساس منتظم ومنطقي إستناداً إلى الأعمار الإنتاجية للموجودات ذات العلاقة.

3. حسابات جارية لدى البنوك

يتضمن هذا البند والبالغ 7,130,267 دينار أردني مبلغ 7,129,740 دينار أردني مودعه لدى البنك المركزي الأردني.



مركز إيداع الأوراق المالية

شخصية إعتبارية ذات إستقلال مالي وإداري
عمّان - المملكة الأردنية الهاشمية

إيضاحات حول القوائم المالية

4. ذمم وأرصدة مدينة أخرى

2015	2016	
دينار أردني	دينار أردني	
542,399	603,081	ذمم وسطاء وأعضاء
(542,227)	(602,985)	يطرح: مخصص ذمم وسطاء وأعضاء مشكوك في تحصيلها (*)
172	96	صافي ذمم وسطاء وأعضاء
874	47,816	دفعات مقدما لموردين
45,705	36,654	مصاريف مدفوعة مقدما
192,443	12,325	إيرادات مستحقة غير مقبوضة
2,132	2,132	تأمينات مستردة
1,660	440	سلف عمل
3,545	128	ذمة بورصة عمان
4,334	48	ذمم موظفين
-	4	أرصدة بطاقات إئتمانية
250,865	99,643	المجموع

(*) فيما يلي حركة مخصص ذمم وسطاء وأعضاء مشكوك في تحصيلها خلال السنة:

2015	2016	
دينار أردني	دينار أردني	
448,211	542,227	رصيد بداية السنة
139,489	140,446	المكون خلال السنة
-	(3,500)	إلغاء ذمة
(45,473)	(76,188)	مخصصات إنتفت الحاجة إليها
542,227	602,985	رصيد نهاية السنة



مركز إيداع الأوراق المالية

شخصية اعتبارية ذات إستقلال مالي وإداري
عمّان - المملكة الأردنية الهاشمية

إيضاحات حول القوائم المالية

5. صندوق إسكان موظفي المركز

تم إنشاء صندوق إسكان موظفي مركز إيداع الأوراق المالية بموجب قرار مجلس مفوضي هيئة الأوراق المالية بتاريخ 24 نيسان 2007. فيما يلي بيان حركة الصندوق خلال السنة:

2015	2016	
دينار أردني	دينار أردني	الرصيد في بداية السنة
3,484,235	3,684,235	المكون خلال السنة
200,000	-	الرصيد في نهاية السنة
3,684,235	3,684,235	

6. موجودات غير ملموسة

برامج حاسوب	2016	الخلفة
دينار أردني		الرصيد في بداية السنة
836,376		إضافات خلال السنة
913		الرصيد في نهاية السنة
837,289		الإطفاء المتراكم
752,084		الرصيد في بداية السنة
24,017		إطفاءات
776,101		الرصيد في نهاية السنة
61,188		الصافي



مركز إيداع الأوراق المالية

شخصية اعتبارية ذات إستقلال مالي وإداري
عمّان - المملكة الأردنية الهاشمية

إيضاحات حول القوائم المالية

تابع : موجودات غير ملموسة

برامج حاسوب	2015
دينار أردني	الخلافة
767,959	الرصيد في بداية السنة
68,417	محول من مشاريع قيد التنفيذ
836,376	الرصيد في نهاية السنة
	الإطفاء المتراكم
737,910	الرصيد في بداية السنة
14,174	إطفاءات
752,084	الرصيد في نهاية السنة
84,292	الصافي

7. دفعات على شراء أرض

يمثل هذا البند قيمة دفعات لشراء أرض إربد التتموية بمبلغ 323,250 دينار أردني بحيث تم توقيع عقد بيع وتطوير الموقع بتاريخ 30 كانون الأول 2009، إلا أن الطرف المقابل وهو شركة تطوير الشمال لم تقم لغاية تاريخ إعداد هذه القوائم المالية بنقل ملكية الأرض باسم مركز إيداع الأوراق المالية.



مركز إيداع الأوراق المالية

شخصية إعتبارية ذات إستقلال مالي وإداري
عمان - المملكة الأردنية الهاشمية

إيضاحات حول القوائم المالية

8. ممتلكات ومعدات

المجموع	تأمينات على المأجور	وسائط نقل	أثاث	أجهزة مكتبية	مبنى (٠)	أجهزة كمبيوتر	أرض (٠)	
دينار أردني	دينار أردني	دينار أردني	دينار أردني	دينار أردني	دينار أردني	دينار أردني	دينار أردني	2016
الكلية								
4,511,527	-	204,336	173,028	389,336	1,633,861	1,958,050	152,916	الرصيد في بداية السنة
389,430	-	-	1,641	22,486	-	365,303	-	إضافات
(165,482)	-	-	(14,117)	(61,645)	-	(89,720)	-	إستيعادات
4,735,475	-	204,336	160,552	350,177	1,633,861	2,233,633	152,916	الرصيد في نهاية السنة
الإستهلاك المتراكم								
3,551,781	-	204,328	170,111	371,765	1,170,215	1,635,362	-	الرصيد في بداية السنة
271,519	-	-	1,605	8,863	81,917	179,134	-	إستهلاكات
(165,363)	-	-	(14,068)	(61,599)	-	(89,696)	-	إستيعادات
3,657,937	-	204,328	157,648	319,029	1,252,132	1,724,800	-	الرصيد في نهاية السنة
1,077,538	-	8	2,904	31,148	381,729	508,833	152,916	الصافي
2015								
الكلية								
4,371,062	164,596	204,336	177,114	383,977	1,633,861	1,654,262	152,916	الرصيد في بداية السنة
122,547	-	-	280	5,359	-	116,908	-	إضافات
186,880	-	-	-	-	-	186,880	-	المحول من مشاريع قيد التنفيذ
(168,962)	(164,596)	-	(4,366)	-	-	-	-	إستيعادات
4,511,527	-	204,336	173,028	389,336	1,633,861	1,958,050	152,916	الرصيد في نهاية السنة
الإستهلاك المتراكم								
3,578,684	164,595	204,328	170,481	353,934	1,088,522	1,596,824	-	الرصيد في بداية السنة
142,055	1	-	3,992	17,831	81,693	38,538	-	إستهلاكات
(168,958)	(164,596)	-	(4,362)	-	-	-	-	إستيعادات
3,551,781	-	204,328	170,111	371,765	1,170,215	1,635,362	-	الرصيد في نهاية السنة
959,746	-	8	2,917	17,571	463,646	322,688	152,916	الصافي

(*) إن بند أرض و بند مبنى تمثل حصة مركز إيداع الأوراق المالية والبالغة 25% في ملكية مبنى مشترك يضم هيئة الأوراق المالية وبورصة عمان ومركز إيداع الأوراق المالية، علماً بأن المبنى والأرض المقام عليها المبنى مسجلة باسم هيئة الأوراق المالية.



مركز إيداع الأوراق المالية

شخصية إعتبارية ذات إستقلال مالي وإداري
عمّان - المملكة الأردنية الهاشمية

إيضاحات حول القوائم المالية

9. أرصدة دائرة أخرى

2015	2016	
دينار أردني	دينار أردني	
1,034,921	1,018,542	مخصص عطاءات والتزامات مستقبلية
609	32,934	محتجزات على المقاولين
30,225	30,471	مخافات أعضاء مجلس الإدارة مستحقة
16,042	26,759	مصاريف مستحقة
66,240	20,963	إيرادات مقبوضة مقدماً
14,200	14,200	إشتراكات مستحقة
8,178	4,273	أمانات موظفين
2,275	2,307	أمانات دائرة ضريبة الدخل والمبيعات
32,201	1,965	ذمم دائنة
673	131	أمانات أخرى
24,311	-	ذمة هيئة الأوراق المالية
1,229,875	1,152,545	المجموع

10. عمولات نقل ملكية الأوراق المالية

2015	2016	
دينار أردني	دينار أردني	
2,744,365	1,872,469	الأوراق المالية المتداولة في السوق
142,276	398,914	الأوراق المالية المستثناة من التداول
2,886,641	2,271,383	المجموع



مركز إيداع الأوراق المالية

شخصية إعتبارية ذات إستقلال مالي وإداري
عمّان - المملكة الأردنية الهاشمية

إيضاحات حول القوائم المالية

11. بدلات إنتساب وإشتراك العضوية وتسجيل السندات وإسناد القرض

2015	2016	
دينار أردني	دينار أردني	
1,616,766	1,623,360	بدلات إشتراك العضوية السنوية
103,667	104,917	بدلات تسجيل سندات
12,217	12,725	بدلات تسجيل إسناد القرض
1,732,650	1,741,002	المجموع

12. بدلات وأجور وغرامات

2015	2016	
دينار أردني	دينار أردني	
16,490	24,975	أجور تحويل وفتح حسابات وغرامات الوسيط
18,204	11,976	أجور مصدر الورقة المالية
9,750	9,550	أجور الربط المباشر
9,283	8,675	أجور خدمات مالك الورقة المالية
3,190	3,255	أجور حوالات بنكية
56,917	58,431	المجموع



مركز إيداع الأوراق المالية

شخصية اعتبارية ذات إستقلال مالي وإداري
عمّان - المملكة الأردنية الهاشمية

إيضاحات حول القوائم المالية

13. إيرادات أخرى بالصافي

2015	2016	
دينار أردني	دينار أردني	
45,473	76,188	رد مخصصات إنتفت الحاجة إليها
19,550	18,850	بدل إدارة صندوق ضمان التسوية (*)
1,400	6,809	بيع نسخ عطاءات وغرامات تأخير تنفيذ العطاءات
4,000	4,000	إتفاقية الوحدة الإستثمارية
303	2,213	أخرى
-	40	منح وهبات
70,726	108,100	المجموع

(*) يتم احتساب المبلغ بموجب قرار مجلس إدارة صندوق ضمان التسوية رقم (2006/4) بتاريخ 23 كانون الثاني 2006 وذلك لتعويض المركز عن النفقات الإدارية التي يتكبدها عن صندوق ضمان التسوية كل سنة بمبلغ بدلات الإشتراك السنوية المحصلة من أعضاء الصندوق في تلك السنة بعد طرح المصاريف الإدارية.



مركز إيداع الأوراق المالية

شخصية اعتبارية ذات إستقلال مالي وإداري
عمّان - المملكة الأردنية الهاشمية

إيضاحات حول القوائم المالية

14. مصاريف إدارية

2015	2016	
دينار أردني	دينار أردني	
951,198	991,095	رواتب وأجور وملحقاتها
142,055	271,519	إستهلاكات
176,479	157,792	كهرباء ومياه
139,489	140,446	ذمم وسطاء وأعضاء مشكوك في تحصيلها
177,354	126,477	صيانة
97,414	102,621	مساهمة المركز في الضمان الإجتماعي
47,515	47,977	مخافاة وتنقلات وأتعاب أعضاء مجلس الإدارة
55,071	47,381	إتصالات
14,174	24,017	إطفاءات
20,221	18,364	إيجارات
19,067	17,767	إشتراكات
190	12,835	سفر ومواصلات
9,252	12,762	نضافة
11,692	12,296	حراسة
9,193	11,393	أتعاب مهنية
7,940	10,953	فرطاسية ومطبوعات
5,667	6,116	مساهمة المركز في صندوق الإذخار
6,706	5,519	ضيافة
4,717	5,019	تأمين
5,498	4,530	تدريب
10,036	3,990	أتعاب فضايا
3,524	3,659	متفرقة
2,681	3,551	مصاريف سيارات
3,883	2,762	محروقات
1,857	2,724	بنكية
3,993	2,712	دعاية وإعلان
2,400	2,400	بدل أتعاب أمين سر مجلس الإدارة
1,929,266	2,048,677	المجموع



مركز إيداع الأوراق المالية

شخصية إعتبارية ذات إستقلال مالي وإداري عمّان - المملكة الأردنية الهاشمية

إيضاحات حول القوائم المالية

15. القضايا

بلغت قيمة القضايا المرفوعة من الغير على المركز وأطراف أخرى مبلغ 1,930,733 ديناراً أردنياً وقضيتان غير محددتي القيمة، ولا زالت تلك القضايا منظورة أمام المحاكم المختصة.

16. إدارة المخاطر

1. مخاطر رأس المال (الإحتياطيات)

يتم مراجعة مكونات الإحتياطيات بشكل منتظم ويتم الأخذ بعين الإعتبار تكلفة الإحتياطيات والمخاطر المرتبطة فيها، كما يتم التحكم بالإحتياطيات لضمان إستمرارية الأعمال وزيادة العوائد من خلال تحقيق التوازن الأمثل مع الإلتزامات المركز.

2. مخاطر سعر الصرف

- هي المخاطر الناتجة عن تذبذب القيمة العادلة أو التدفقات النقدية المستقبلية لأداة مالية بسبب التغير في سعر الصرف الأجنبي.
- تنشأ مخاطر سعر الصرف نتيجة لتنفيذ معاملات تجارية بالعملة الأجنبية مما يفرض نوعاً من المخاطر نتيجة لتقلبات أسعار صرف هذه العملات خلال السنة.
- تتم إدارة هذه المخاطر عن طريق إجراءات خاصة بأسعار الصرف الأجنبي.
- إن المنشأة غير خاضعة لمخاطر سعر الصرف.

3. مخاطر سعر الفائدة

- هي المخاطر الناتجة عن تذبذب القيمة العادلة أو التدفقات النقدية المستقبلية لأداة مالية بسبب التغيرات في سعر الفائدة في السوق.
- تنشأ مخاطر سعر الفائدة للأدوات المالية نتيجة للتغيرات بأسعار الفائدة السوقية الناتجة عن عمليات الإيداع لدى البنوك.
- تتم إدارة المخاطر عن طريق المحافظة على الجمع ما بين أرصدة أسعار الفائدة المتقلبة والثابتة خلال السنة المالية بطريقة ملائمة.
- إن المنشأة غير معرضة لمخاطر سعر الفائدة.

4. مخاطر السعر الأخرى

- هي المخاطر الناتجة عن تذبذب القيمة العادلة أو التدفقات النقدية المستقبلية لأداة مالية بسبب التغيرات في أسعار السوق (باستثناء تلك الناتجة عن مخاطر سعر الفائدة أو مخاطر سعر الصرف) سواء تسبب في هذه التغيرات عوامل خاصة بالأداة المالية الفردية أو الجهة التي أصدرتها، أو عوامل تؤثر على جميع الأدوات المالية المشابهة المتداولة في السوق.
- تنشأ مخاطر السعر الأخرى للأدوات المالية نتيجة للإستثمارات في أدوات حقوق الملكية.
- إن المنشأة غير خاضعة لمخاطر السعر الأخرى.



مركز إيداع الأوراق المالية

شخصية إعتبارية ذات إستقلال مالي وإداري عمّان - المملكة الأردنية الهاشمية

إيضاحات حول القوائم المالية

5. مخاطر الإئتمان

- هي المخاطر الناتجة عن الخسارة المالية من عدم قدرة طرف أداة المالية من القيام بتنفيذ إلتزاماته.
- يتم مراقبة معدلات الإئتمان بانتظام للجهات المدينة وحجم المعاملات مع هذه الجهات خلال السنة.
- يتم تقييم الإئتمان بصورة مستمرة من ناحية الأوضاع والظروف الإقتصادية للجهة المدينة.
- تمثل القيم التي تظهر بها الموجودات المالية في القوائم المالية الحد الأقصى من نسب التعرض لمخاطر الإئتمان، بدون الأخذ بعين الإعتبار قيمة أي ضمانات تم الحصول عليها.

6. مخاطر السيولة

- هي مخاطر عدم القدرة على سداد الإلتزامات المالية التي تمت تسويتها من خلال تسليم نقد أو موجود مالي آخر.
- تتم إدارة مخاطر السيولة عن طريق الرقابة على التدفقات النقدية ومقارنتها مع تواريخ إستحقاق الموجودات والمطلوبات المالية.

يوضح الجدول التالي تواريخ إستحقاق الموجودات والمطلوبات المالية كما في 31 كانون أول

الوصف	أقل من سنة		سنة واحدة فأكثر	
	2016	2015	2016	2015
	دينار أردني	دينار أردني	دينار أردني	دينار أردني
الموجودات المالية:				
حسابات جارية لدى البنوك	7,130,267	6,881,701	-	-
ذمة المركز المالي الوطني الأردني	7,075	22,490	-	-
ذمة وأرصدة مدينة أخرى	15,173	204,286	-	-
صندوق إسكان موظفي المركز	-	-	3,684,235	3,684,235
المجموع	7,152,515	7,108,477	3,684,235	3,684,235
المطلوبات المالية:				
أرصدة دائنة أخرى	113,040	128,714	-	-
ذمة كرسي الملك عبدالله الثاني لدراسات الأوراق المالية	750,000	750,000	-	-
المجموع	863,040	878,714	-	-



مركز إيداع الأوراق المالية

شخصية إعتبارية ذات إستقلال مالي وإداري عمّان - المملكة الأردنية الهاشمية

إيضاحات حول القوائم المالية

17. معايير وتفسيرات أصدرت ولم تصبح سارية المفعول بعد

لغاية تاريخ القوائم المالية، تم إصدار المعايير والتفسيرات التالية من قبل مجلس معايير المحاسبة الدولية والتي لم تصبح سارية المفعول بعد:

رقم المعيار أو التفسير	البيان	تاريخ النفاذ
المعيار الدولي للتقارير المالية (9) - جديد	الأدوات المالية	1 كانون ثاني 2018 أو بعد
المعيار الدولي لإعداد التقارير المالية (15) - جديد	إيرادات العقود الموقعة مع العملاء	1 كانون ثاني 2018 أو بعد
المعيار الدولي لإعداد التقارير المالية (16) - جديد "مقود الإيجار"	الإعتراف بجميع عقود الإيجار في قائمة المركز المالي دون أن يكون هناك تمييز بين عقود الإيجار التشغيلية والتمويلية	1 كانون ثاني 2019 أو بعد
معيار المحاسبة الدولي (7) "التدفقات النقدية" - تعديلات	إفصاحات إضافية تمكن مستخدمي القوائم المالية تقييم التغيرات في المطلوبات الناشئة عن العمليات المالية	1 كانون ثاني 2017 أو بعد
معيار المحاسبة الدولي (12) - تعديلات	الإعتراف بأصل ضريبي مؤجل عن الخسائر غير المتحققة	1 كانون ثاني 2017 أو بعد

وباعتقاد الإدارة لا يمكن أن يكون لتبني هذه المعايير وتفسيراتها في الفترات الحالية أو المستقبلية أثر جوهري على القوائم المالية.



فهرس

الصفحة	الموضوع
58	جدول رقم (1): ملخص سجلات المساهمين كما في 2016/12/31
67	جدول رقم (2): توزيع المستثمرين المتعاملين بالاوراق المالية من واقع عقود التداول للفترة من 2016/1/1 الى 2016/12/31
68	جدول رقم (3): ملخص عمليات التقاص والتسوية للفترة 2016/1/1 إلى 2016/12/31



جدول رقم (1)

ملخص سجلات المساهمين كما في 2016/12/31

التسلسل	رقم الورقة المالية	اسم الورقة المالية	عدد الاوراق المالية الاجمالي	عدد المساهمين	المودع			غير المودع			
					عدد الاوراق المالية	النسبة (%)	عدد المساهمين	النسبة (%)	عدد الاوراق المالية	النسبة (%)	عدد المساهمين
بنوك											
1	111001	البنك الإسلامي الأردني	150,000,000	10,328	148,577,286	99.05	8,540	82.69	1,422,714	0.95	1,788
2	111002	البنك الأردني الكويتي	100,000,000	13,682	98,187,034	98.19	10,149	74.18	1,812,966	1.81	3,533
3	111003	البنك التجاري الأردني	112,875,000	2,375	112,642,762	99.79	1,544	65.01	232,238	0.21	831
4	111004	بنك الإسكان للتجارة والتمويل	252,000,000	3,209	251,244,029	99.70	2,820	87.88	755,971	0.30	389
5	111005	بنك الإستثمار العربي الأردني	150,000,000	710	149,253,582	99.50	622	87.61	746,418	0.50	88
6	111006	بنك الأردن دبي الإسلامي	100,000,000	2,647	99,868,609	99.87	2,391	90.33	131,391	0.13	256
7	111007	بنك الإتحاد	125,000,000	4,458	124,814,137	99.85	2,584	57.96	185,863	0.15	1,874
8	111009	بنك المؤسسة العربية المصرفية (الأردن)	110,000,000	4,396	109,969,789	99.97	4,213	95.84	30,211	0.03	183
9	111014	البنك الإستثماري	100,000,000	2,327	99,948,603	99.95	2,270	97.55	51,397	0.05	57
10	111017	بنك المال الأردني	200,000,000	2,132	200,000,000	100.00	2,132	100.00	0	0.00	0
11	111020	بنك سوسيته جنرال (الأردن)	100,000,000	636	99,700,581	99.70	328	51.57	299,419	0.30	308
12	111021	بنك القاهرة عمان	180,000,000	1,543	179,704,914	99.84	1,523	98.70	295,086	0.16	20
13	111022	بنك الأردن	200,000,000	8,188	199,178,088	99.59	5,526	67.49	821,912	0.41	2,662
14	111033	البنك الأهلي الأردني	175,000,000	7,489	173,276,400	99.02	5,891	78.66	1,723,600	0.98	1,598
15	111201	البنك العربي الإسلامي الدولي	100,000,000	1	100,000,000	100.00	1	100.00	0	0.00	0
16	113023	البنك العربي	640,800,000	19,252	619,437,006	96.67	18,886	98.10	21,362,994	3.33	366
المجموع											
			2,795,675,000	83,373	2,765,802,820	98.93	69,420	83.26	29,872,180	1.07	13,953
تأمين											
1	121002	الشرق الأوسط للتأمين	21,000,000	334	20,956,241	99.79	332	99.40	43,759	0.21	2
2	121003	النسر العربي للتأمين	10,000,000	4,114	9,866,646	98.67	1,657	40.28	133,354	1.33	2,457
3	121004	التأمين الأردنية	30,000,000	514	29,929,107	99.76	511	99.42	70,893	0.24	3
4	121005	التأمين العربية - الأردن	8,000,000	413	7,966,588	99.58	335	81.11	33,412	0.42	78
5	121006	دلنا للتأمين	8,000,000	72	7,995,905	99.95	70	97.22	4,095	0.05	2
6	121007	القدس للتأمين	8,000,000	875	7,910,679	98.88	742	84.80	89,321	1.12	133
7	121008	المتحدة للتأمين	8,000,000	214	7,972,865	99.66	207	96.73	27,135	0.34	7
8	121009	الأردنية الفرنسية للتأمين	9,100,000	746	8,911,451	97.93	580	77.75	188,549	2.07	166
9	121010	الأراضي المقدسة للتأمين	10,000,000	600	9,910,098	99.10	352	58.67	89,902	0.90	248
10	121013	المهارة للتأمين	7,000,000	471	6,922,993	98.90	351	74.52	77,007	1.10	120
11	121014	الشرق العربي للتأمين	21,438,252	94	21,438,252	100.00	94	100.00	0	0.00	0



تابع الجدول رقم (1) ملخص سجلات المساهمين كما في 2016/12/31

التسلسل	رقم الورقة المالية	اسم الورقة المالية	عدد الاوراق المالية الاجمالي	عدد المساهمين	المودع			غير المودع		
					النسبة (%)	عدد المساهمين	النسبة (%)	عدد الاوراق المالية	النسبة (%)	عدد المساهمين
12	121015	الأردنية الإماراتية للتأمين	6,000,000	818	99.97	78.85	5,998,211	173	0.03	21.15
13	121017	العرب للتأمين على الحياة والحوادث	8,000,000	417	98.31	85.85	7,864,994	59	1.69	14.15
14	121018	فيلادلفيا للتأمين	4,000,000	152	99.01	80.92	3,960,589	29	0.99	19.08
15	121020	الإتحاد العربي الدولي للتأمين	4,000,000	336	98.90	92.56	3,956,017	25	1.10	7.44
16	121021	التأمين الوطنية	8,000,000	277	99.21	84.12	7,936,556	44	0.79	15.88
17	121022	الأردن الدولية للتأمين	18,150,000	442	100.00	100.00	18,150,000	0	0.00	0.00
18	121023	المجموعة العربية الأوروبية للتأمين	8,000,000	65	99.38	93.85	7,950,744	4	0.62	6.15
19	121025	التأمين الإسلامية	12,000,000	578	99.96	99.65	11,995,001	2	0.04	0.35
20	121026	الضامنون العرب للتأمين	9,215,909	358	100.00	100.00	9,215,909	0	0.00	0.00
21	121027	المجموعة العربية الأردنية للتأمين	9,500,000	120	100.00	100.00	9,500,000	0	0.00	0.00
22	121032	المتوسط والخليج للتأمين (الأردن)	10,000,000	805	100.00	98.76	9,999,693	10	0.00	1.24
23	121034	الأولى للتأمين	28,000,000	2,115	99.82	97.21	27,949,110	59	0.18	2.79
		المجموع	265,404,161	14,930	99.57	75.75	264,257,649	3,621	0.43	24.25
		خدمات								
1	111027	بيت المال للإدخار والاستثمار للإسكان (بيتنا)	20,000,000	3,846	98.95	94.80	19,789,344	200	1.05	5.20
2	121033	داركم للإستثمار	10,000,000	960	100.00	100.00	10,000,000	0	0.00	0.00
3	131002	البلاد للخدمات الطبية	30,000,000	718	99.71	99.44	29,914,002	4	0.29	0.56
4	131003	الفنادق والسياحة الأردنية	10,000,000	311	99.75	89.39	9,975,222	33	0.25	10.61
5	131004	الكهرباء الأردنية	77,490,000	17,342	94.25	77.05	73,033,221	3,980	5.75	22.95
6	131005	العربية الدولية للفنادق	32,000,000	3,622	99.57	67.95	31,861,414	1,161	0.43	32.05
7	131010	كهرباء محافظة إربد	8,000,000	3,642	99.30	90.58	7,944,264	343	0.70	9.42
8	131011	الشامخة للإستثمارات العقارية والمالية	1,200,000	522	99.12	94.83	1,189,423	27	0.88	5.17
9	131012	الخطوط البحرية الوطنية الأردنية	15,000,000	726	99.87	94.35	14,981,003	41	0.13	5.65
10	131013	المؤسسة الصحفية الأردنية (الرأي)	10,000,000	1,484	99.90	99.46	9,989,771	8	0.10	0.54
11	131014	الحمية المعدنية الأردنية	500,000	479	94.88	45.30	474,395	262	5.12	54.70
12	131017	الأردن ديكابولس للأموال	46,967,755	3,267	99.64	56.54	46,800,541	1,420	0.36	43.46
13	131018	المحفظة الوطنية للأوراق المالية	10,000,000	27,403	98.21	20.18	9,820,800	21,874	1.79	79.82
14	131019	التجمعات للمشاريع السياحية	100,000,000	1,579	99.98	74.22	99,975,221	407	0.02	25.78
15	131022	الأسواق الحرة الأردنية	7,500,000	151	100.00	100.00	7,500,000	0	0.00	0.00
16	131023	المركز الأردني للتجارة الدولية	3,400,000	2,549	96.40	24.44	3,277,527	1,926	3.60	75.56



تابع الجدول رقم (1) ملخص سجلات المساهمين كما في 2016/12/31

التسلسل	رقم الورقة المالية	اسم الورقة المالية	عدد الاوراق المالية الاجمالي	عدد المساهمين	المودع			غير المودع		
					النسبة (%)	عدد المساهمين	عدد الاوراق المالية	النسبة (%)	عدد المساهمين	النسبة (%)
17	131025	الاستثمارية القابضة للمعتبرين الأردنيين	16,125,000	1,069	99.61	16,061,397	96.73	1,034	35	3.27
18	131027	الموارد للتنمية والاستثمار	11,000,000	1,534	99.84	10,982,298	45.18	693	841	54.82
19	131030	الأردنية للصحافة والنشر (الدستور)	4,500,000	931	99.52	4,478,530	97.42	907	24	2.58
20	131034	السلام الدولية للنقل والتجارة	18,000,000	429	100.00	18,000,000	100.00	429	0	0.00
21	131035	البحر المتوسط للاستثمارات السياحية	45,000,000	143	98.26	44,216,000	90.91	130	13	9.09
22	131036	الإئماء للاستثمارات والتسهيلات المالية	3,105,500	2,561	70.43	2,187,233	12.85	329	2,232	87.15
23	131039	الثقة للاستثمارات الأردنية	29,513,889	366	99.77	29,446,349	95.90	351	15	4.10
24	131051	الزرقاء للتعليم والاستثمار	15,000,000	1,166	96.94	14,540,706	77.79	907	259	22.21
25	131052	العربية الدولية للتعليم والاستثمار	40,500,000	1,862	99.88	40,452,425	99.09	1,845	17	0.91
26	131055	الثقة لنقل الحولي	500,000	39	99.79	498,943	82.05	32	7	17.95
27	131062	التسهيلات التجارية الأردنية	16,500,000	525	99.64	16,440,305	55.24	290	235	44.76
28	131064	الأهلية للمشاريع	37,778,273	2,780	99.79	37,697,919	21.08	586	2,194	78.92
29	131065	الضمان للاستثمار	10,000,000	17	100.00	10,000,000	100.00	17	0	0.00
30	131066	الموحدة للنقل والخدمات اللوجستية	6,531,057	907	98.42	6,428,176	77.84	706	201	22.16
31	131067	زارة للاستثمار (قايضة)	150,000,000	265	100.00	149,999,900	99.62	264	1	0.38
32	131069	الإنقاذ للاستثمارات المالية	50,000,000	9,065	99.76	49,877,890	47.55	4,310	4,755	52.45
33	131070	العربية للاستثمارات المالية	10,000,000	658	100.00	10,000,000	100.00	658	0	0.00
34	131071	الأردنية لضمان القروض	29,080,310	258	100.00	29,080,310	100.00	258	0	0.00
35	131073	الإنقاذ لتطوير الأراضي	42,065,129	7,622	99.13	41,698,213	25.01	1,906	5,716	74.99
36	131076	التجمعات لخدمات التغذية والإسكان	10,000,000	776	99.85	9,985,300	98.71	766	10	1.29
37	131077	التجمعات الاستثمارية المتخصصة	8,100,000	851	99.94	8,095,192	99.65	848	3	0.35
38	131078	الشرق للمشاريع الاستثمارية	16,000,000	253	99.72	15,954,461	75.89	192	61	24.11
39	131079	المستثمرون العرب المتحدون	154,500,000	10,199	99.83	154,229,875	99.98	10,197	2	0.02
40	131080	النقل السياحية الأردنية	10,800,000	665	95.61	10,326,154	85.71	570	95	14.29
41	131081	المتخصصة للتجارة والاستثمارات	1,000,000	188	100.00	1,000,000	100.00	188	0	0.00
42	131082	الشرق العربي للاستثمارات المالية والاقتصادية	47,000,000	2,030	99.98	46,990,505	99.70	2,024	6	0.30
43	131083	الأردنية للاستثمار والنقل السياحي	7,500,000	184	99.90	7,492,500	99.46	183	1	0.54
44	131086	الأردنية للاستثمارات المتخصصة	4,500,000	249	98.82	4,447,000	91.97	229	20	8.03
45	131087	تطوير العقارات	49,625,545	2,883	100.00	49,625,545	100.00	2,883	0	0.00
46	131088	إعادة للاستثمارات المالية	2,500,000	337	99.98	2,499,445	99.70	336	1	0.30



تابع الجدول رقم (1) ملخص سجلات المساهمين كما في 2016/12/31

التسلسل	رقم الورقة المالية	اسم الورقة المالية	عدد الاوراق المالية الاجمالي	عدد المساهمين	المودع			غير المودع		
					النسبة (%)	عدد المساهمين	النسبة (%)	عدد الاوراق المالية	النسبة (%)	عدد المساهمين
47	131089	الأمين للإستثمار	10,000,000	1,071	99.86	99.35	9,986,229	7	0.14	13,771
48	131090	المتحدة للإستثمارات المالية	8,000,000	423	100.00	100.00	8,000,000	0	0.00	0
49	131092	العرب للتمية العقارية	40,000,000	2,414	99.95	99.13	39,980,000	21	0.05	20,000
50	131093	مدارس الإتحد	15,000,000	499	99.98	97.60	14,997,470	12	0.02	2,530
51	131096	مجموعة البركات للإستثمار	2,322,807	155	99.50	98.71	2,311,156	2	0.50	11,651
52	131097	مجموعة العصر للإستثمار (قابضة)	10,000,000	355	99.99	99.15	9,999,449	3	0.01	551
53	131098	الدولية للفنادق والأسواق التجارية	43,200,000	2,032	99.64	86.91	43,043,289	266	0.36	156,711
54	131101	المحفظة العقارية الإستثمارية	10,000,000	990	100.00	100.00	10,000,000	0	0.00	0
55	131105	الأردنية لإعادة تمويل الرهن العقاري	5,000,000	17	100.00	100.00	5,000,000	0	0.00	0
56	131203	توليد الكهرباء المركزية	30,000,000	4	100.00	100.00	30,000,000	0	0.00	0
57	131204	توزيع الكهرباء	10,000,000	1	100.00	100.00	10,000,000	0	0.00	0
58	131205	فنادق الأراضي المقدسة	600,000	44	99.08	18.18	594,487	36	0.92	5,513
59	131206	الإتصالات الأردنية	187,500,000	7,990	99.99	99.74	187,478,269	21	0.01	21,731
60	131207	المجموعة الإستشارية الإستثمارية	9,825,362	541	98.82	90.39	9,709,313	52	1.18	116,049
61	131208	المقايضة للنقل والإستثمار	13,915,000	1,162	99.78	95.18	13,883,882	56	0.22	31,118
62	131210	الشرق العربي للتطوير والاستثمارات (قابضة)	500,000	2	100.00	100.00	500,000	0	0.00	0
63	131211	الأردن لتطوير المشاريع السياحية	30,500,000	107	100.00	100.00	30,500,000	0	0.00	0
64	131213	عالية الخطوط الجوية الملكية الأردنية (الملكية الأردنية)	146,405,342	16,981	99.98	99.58	146,382,460	72	0.02	22,882
65	131216	البريد الأردني	14,000,000	1	100.00	100.00	14,000,000	0	0.00	0
66	131217	المستثمرون والشرق العربي للإستثمارات الصناعية والعقارية	30,000,000	1,538	100.00	100.00	30,000,000	0	0.00	0
67	131218	الشرق العربي للإستثمارات العقارية	9,996,082	723	100.00	99.31	9,995,995	5	0.00	87
68	131219	بندار للتجارة والإستثمار	20,000,000	176	100.00	100.00	20,000,000	0	0.00	0
69	131220	الإسراء للتعليم والإستثمار	15,000,000	200	100.00	100.00	15,000,000	0	0.00	0
70	131221	البتراء للتعليم	16,000,000	144	100.00	100.00	16,000,000	0	0.00	0
71	131222	فيلادلفيا الدولية للإستثمارات التعليمية	15,000,000	204	100.00	100.00	15,000,000	0	0.00	0
72	131223	درويش الخليجي وأولاده	15,000,000	2,179	100.00	100.00	15,000,000	0	0.00	0
73	131224	العالمية للوساطة والأسواق المالية	14,201,913	2,520	99.93	99.76	14,191,855	6	0.07	10,058
74	131225	الإنماء العربية للتجارة والإستثمارات العالمية	7,000,000	703	100.00	100.00	7,000,000	0	0.00	0
75	131226	بيت الإستثمار للخدمات المالية	3,000,000	1,213	100.00	100.00	3,000,000	0	0.00	0
76	131227	أموال إنغست	45,000,000	7,753	99.38	92.89	44,721,054	551	0.62	278,946



تابع الجدول رقم (1) ملخص سجلات المساهمين كما في 2016/12/31

التسلسل	رقم الورقة المالية	اسم الورقة المالية	عدد الاوراق المالية الاجمالي	عدد المساهمين	المودع			غير المودع		
					عدد الاوراق المالية	النسبة (%)	عدد المساهمين	النسبة (%)	عدد المساهمين	النسبة (%)
77	131228	مجموعة أوفتك (القاضة)	39,690,000	1,279	39,690,000	100.00	1,279	100.00	0	0.00
78	131229	العقارية الأردنية للتنمية	34,500,000	4,477	34,466,301	99.90	4,408	98.46	33,699	1.54
79	131230	الحنوب للإلكترونيات	11,158,447	10,743	11,154,249	99.96	10,705	99.65	4,198	0.35
80	131231	الأمل للإستثمارات المالية	15,000,000	939	15,000,000	100.00	939	100.00	0	0.00
81	131232	الفارس الوطنية للإستثمار والتصدير	6,000,000	2,219	6,000,000	100.00	2,219	100.00	0	0.00
82	131233	الرؤية للإستثمار	10,000,000	179	10,000,000	100.00	179	100.00	0	0.00
83	131234	عمد للإستثمار والتنمية العقارية	8,000,000	272	8,000,000	100.00	272	100.00	0	0.00
84	131235	وادي الشتا للإستثمارات السياحية	39,000,000	429	39,000,000	100.00	429	100.00	0	0.00
85	131236	الإحداثيات العقارية	4,486,627	4,014	4,481,058	99.88	3,937	98.08	5,569	1.92
86	131237	إعمار للتطوير والإستثمار العقاري	20,000,000	16,476	19,978,796	99.89	16,093	97.68	21,204	2.32
87	131238	نهار للتجارة والإستثمار	1,100,070	221	1,100,070	100.00	221	100.00	0	0.00
88	131239	الأردنية للتعمير (القاضة)	86,840,292	51,973	86,695,707	99.83	50,667	97.49	144,585	2.51
89	131240	ميناك للإستثمارات العقارية	9,500,000	1,439	9,498,213	99.98	1,384	96.18	1,787	3.82
90	131241	المعاصرون للمشاريع الإسكانية	6,000,000	888	5,999,550	99.99	882	99.32	450	0.68
91	131242	زهرة الأردن للإستثمارات العقارية والفنادق	500,000	631	499,964	99.99	628	99.52	36	0.48
92	131243	مسافات للنقل المتخصص	18,500,000	9,633	18,480,686	99.90	9,252	96.04	19,314	3.96
93	131244	أوتاد للإستثمارات المتعددة	10,000,000	211	10,000,000	100.00	211	100.00	0	0.00
94	131245	نور كابيتال ماركيتس للإستثمارات المتعددة	1,000,000	560	999,701	99.97	545	97.32	299	2.68
95	131246	الكفاءة للإستثمارات العقارية	12,000,000	2,908	11,990,116	99.92	2,833	97.42	9,884	2.58
96	131247	إتحاد المستثمرون العرب للتطوير العقاري	3,000,000	897	2,999,199	99.97	891	99.33	801	0.67
97	131248	شريكو للأوراق المالية	9,000,000	492	9,000,000	100.00	492	100.00	0	0.00
98	131249	السنابل الدولية للإستثمارات الإسلامية (القاضة)	20,000,000	12,454	19,981,194	99.91	12,223	98.15	18,806	1.85
99	131250	البلاد للأوراق المالية والأستثمار	10,000,000	4,226	9,989,879	99.90	4,106	97.16	10,121	2.84
100	131251	الأولى للتمويل	35,000,000	38,826	34,789,309	99.40	36,774	94.71	210,691	5.29
101	131252	الأردنية للإدارة والإستشارات	2,300,000	187	2,300,000	100.00	187	100.00	0	0.00
102	131253	الأردن الدولية للإستثمار	10,000,000	126	9,944,531	99.45	122	96.83	55,469	3.17
103	131254	الحميل للإستثمارات العامة	1,740,000	230	1,740,000	100.00	230	100.00	0	0.00
104	131255	الحيرة للإستثمار والتطوير العقاري	40,000,000	307	40,000,000	100.00	307	100.00	0	0.00
105	131256	المتكاملة للنقل المتعدد	11,683,300	591	11,683,300	100.00	591	100.00	0	0.00



تابع الجدول رقم (1) ملخص سجلات المساهمين كما في 2016/12/31

التسلسل	رقم الورقة المالية	اسم الورقة المالية	عدد الاوراق المالية الاجمالي	عدد المساهمين	المودع			غير المودع			
					عدد الاوراق المالية	النسبة (%)	عدد المساهمين	النسبة (%)	عدد الاوراق المالية	النسبة (%)	عدد المساهمين
106	131257	القصور للمشاريع العقارية	4,000,000	2,180	99.94	2,103	96.47	2,436	0.06	77	3.53
107	131258	المستقبل العربية للإستثمار	27,375,000	9,097	99.97	8,900	97.83	8,329	0.03	197	2.17
108	131259	أفاق للإستثمار والتطوير العقاري (القبضة)	80,000,000	73	100.00	73	100.00	0	0.00	0	0.00
109	131260	حدائق بابل المعلقة للإستثمارات	2,000,000	105	100.00	103	98.10	30	0.00	2	1.90
110	131261	الركائز للإستثمار	12,500,000	9,114	99.91	9,007	98.83	10,834	0.09	107	1.17
111	131262	مجموعة رم للنقل والإستثمار السياحي	14,000,000	586	100.00	586	100.00	0	0.00	0	0.00
112	131263	البطاقات العالمية	16,077,716	981	100.00	981	100.00	0	0.00	0	0.00
113	131264	المتكاملة للتأجير التمويلي	7,000,000	48	100.00	48	100.00	0	0.00	0	0.00
114	131265	التحديث للإستثمارات العقارية	2,300,000	274	100.00	274	100.00	0	0.00	0	0.00
115	131266	أرض النمو للتطوير والاستثمار العقاري	500,000	395	100.00	395	100.00	0	0.00	0	0.00
116	131267	الكفاء للإستثمارات المالية والاقتصادية	4,000,000	348	100.00	344	98.85	152	0.00	4	1.15
117	131268	تهامة للإستثمارات المالية	3,240,000	1,306	99.99	1,294	99.08	327	0.01	12	0.92
118	131269	الأردن الأولى للإستثمار	75,000,000	16,565	99.99	16,546	99.89	4,218	0.01	19	0.11
119	131270	المهنية للإستثمارات العقارية والإسكان	35,200,000	13,473	99.97	13,408	99.52	10,865	0.03	65	0.48
120	131271	أبعاد الأردن والإمارات للإستثمار التجاري	10,000,000	2,268	99.99	2,257	99.51	1,312	0.01	11	0.49
121	131272	النموذجية للمطاعم	25,000,000	9,446	100.00	9,440	99.94	299	0.00	6	0.06
122	131274	دارات الأردنية (القبضة)	15,000,000	2,526	100.00	2,525	99.96	65	0.00	1	0.04
123	131275	سياك للإستثمار	8,000,000	1,598	100.00	1,595	99.81	150	0.00	3	0.19
124	131276	عنوان للإستثمار	500,000	1,217	99.98	1,199	98.52	103	0.02	18	1.48
125	131277	أمان للأوراق المالية	20,000,000	66	100.00	66	100.00	0	0.00	0	0.00
126	131278	الشراع للتطوير العقاري والإستثمارات	11,244,646	142	100.00	142	100.00	0	0.00	0	0.00
127	131279	مستشفى إين الهيثم	20,000,000	267	99.99	266	99.63	3,000	0.02	1	0.37
128	131280	المجموعة المتحدة (القبضة)	50,000,000	6,282	100.00	6,282	100.00	0	0.00	0	0.00
129	131281	أمواج العقارية	30,000,000	892	100.00	892	100.00	0	0.00	0	0.00
130	131282	الإسراء للإستثمار والتمويل الإسلامي	20,000,000	1,278	100.00	1,278	100.00	0	0.00	0	0.00
131	131283	سرى للتنمية والإستثمار	11,500,000	1,054	100.00	1,054	100.00	0	0.00	0	0.00
132	131284	مساكن الأردن لتطوير الأراضي والمشاريع الصناعية	12,240,000	787	100.00	786	99.87	280	0.00	1	0.13
133	131285	عمون الدولية للإستثمارات المتعددة	6,180,371	636	100.00	635	99.84	256	0.00	1	0.16
134	131286	أفاق للطاقة	110,000,000	629	100.00	629	100.00	0	0.00	0	0.00
135	131287	الابتعاية للإستثمار والتطوير العقاري	4,926,430	395	99.99	394	99.75	250	0.01	1	0.25



تابع الجدول رقم (1) ملخص سجلات المساهمين كما في 2016/12/31

التسلسل	رقم الورقة المالية	اسم الورقة المالية	عدد الاوراق المالية الاجمالي	عدد المساهمين	المودع			غير المودع		
					النسبة (%)	عدد المساهمين	النسبة (%)	عدد الاوراق المالية	النسبة (%)	عدد المساهمين
136	131288	المجموعة المتحدة للنقل البري	6,600,000	9	100.00	0.00	0	0.00	0	0.00
137	131289	ره للوساطة المالية	3,000,000	225	100.00	0.00	0	0.00	0	0.00
138	131290	العبور للشحن والنقل	3,000,000	321	100.00	0.00	0	0.00	0	0.00
139	141003	العربية للمشاريع الإستثمارية	3,551,982	1,061	99.75	0.25	8,909	72.57	291	27.43
140	141010	المتصدرة للأعمال والمشاريع	1,330,008	542	99.22	0.78	10,376	91.14	48	8.86
141	141021	الدولية للإستثمارات الطبية	4,500,000	426	99.93	0.07	3,075	98.36	7	1.64
142	141031	عقاري للصناعات والإستثمارات العقارية	1,200,000	621	95.02	4.98	59,783	68.12	198	31.88
143	141032	الأردنية للتطوير والإستثمار المالي	3,000,000	769	95.14	4.86	145,926	26.92	562	73.08
144	141036	المتكاملة لتطوير الأراضي والإستثمار	10,000,000	1,281	99.31	0.69	68,964	67.37	418	32.63
145	141048	الإقبال للإستثمار	30,000,000	1,825	98.96	1.04	312,285	78.79	387	21.21
146	141058	إحجاز للتنمية والمشاريع المتعددة	35,250,000	1,141	99.76	0.24	85,375	22.52	884	77.48
147	141106	مجمع الضليل الصناعي العقاري	21,000,000	2,743	100.00	0.00	1,033	99.96	1	0.04
148	141107	المتحدة للتأهيلية للصناعات المتعددة والإستثمارات العامة	20,000,000	53	99.35	0.65	130,000	73.58	14	26.42
149	141117	الإستثمارات والصناعات المتكاملة (فاضة)	14,500,000	11	100.00	0.00	0	100.00	0	0.00
150	141218	العربية للإستثمار في النقل الجوي	3,000,000	1,028	99.98	0.02	588	99.61	4	0.39
151	158001	مخوك شركة الكهرباء الوطنية رقم 1 إسحاق 2021/5/23 يعائد 3.50%	75,000	5	100.00	0.00	0	100.00	0	0.00
		المجموع	3,279,538,853	435,471	99.65	86.75	3,267,917,383		57,701	13.25
		صناعة								
1	141002	الأردنية لتجهيز وتسويق الحواجز ومنتجاتها	23,558,305	593	99.95	0.05	10,895	78.08	130	21.92
2	141004	الالبان الأردنية	4,000,000	2,632	97.45	2.55	101,966	72.45	725	27.55
3	141005	العامة للتعبدين	1,500,000	950	98.53	1.47	22,020	85.47	138	14.53
4	141006	العربية لصناعة الألمنيوم (أرال)	6,750,000	3,685	91.09	8.91	601,248	55.50	1,640	44.50
5	141009	الصناعية التجارية الزراعية (الإنتاج)	14,956,389	8,985	96.69	3.31	495,513	36.93	5,667	63.07
6	141011	الوطنية لصناعة الصلب	2,941,768	1,247	97.86	2.14	62,931	71.61	354	28.39
7	141012	دار الهواء للتنمية و الإستثمار	25,000,000	5,579	97.77	2.23	558,218	85.55	806	14.45
8	141014	مصانع الأجواخ الاردنية	15,000,000	1,064	99.56	0.44	65,748	99.06	10	0.94
9	141017	مصانع الورق والكرتون الأردنية	7,500,000	1,699	97.16	2.84	213,116	52.56	806	47.44
10	141018	مناجم الفوسفات الأردنية	82,500,000	4,929	99.52	0.48	395,200	80.10	981	19.90
11	141019	الأردنية لصناعة الأتابيب	3,575,000	1,245	98.84	1.16	41,388	87.39	157	12.61
12	141023	المركز العربي للصناعات الحداثية والكيموية	5,000,000	2,089	94.49	5.51	275,438	47.10	1,105	52.90



تابع الجدول رقم (1) ملخص سجلات المساهمين كما في 2016/12/31

التسلسل	رقم الورقة المالية	اسم الورقة المالية	عدد الأوراق المالية الاجمالي	عدد المساهمين	المودع			غير المودع				
					عدد الأوراق المالية	النسبة (%)	عدد المساهمين	النسبة (%)	عدد الأوراق المالية	النسبة (%)	عدد المساهمين	
13	141026	الصناعات الكيماوية الأردنية	1,799,624	432	1,771,657	98.45	314	72.69	27,967	1.55	118	27.31
14	141029	الاستثمارات العامة	10,000,000	286	9,720,464	97.20	241	84.27	279,536	2.80	45	15.73
15	141038	الأردنية للصناعات الخشبية (جوايكو)	5,000,000	392	4,931,517	98.63	285	72.70	68,483	1.37	107	27.30
16	141039	الوطنية لصناعة الكوابل والأسلاك الكهربائية	19,299,747	1,770	19,154,629	99.25	1,571	88.76	145,118	0.75	199	11.24
17	141042	مصانع الإسمنت الأردنية	60,444,460	32,474	59,723,625	98.81	27,968	86.12	720,835	1.19	4,506	13.88
18	141043	البوتاس العربية	83,317,500	1,578	83,281,392	99.96	1,465	92.84	36,108	0.04	113	7.16
19	141044	الغربية للصناعات الغذائية والزيتون النباتية	3,000,000	1,209	2,991,889	99.73	542	44.83	8,111	0.27	667	55.17
20	141045	الأردنية لصناعات الصوف الصخري	3,000,000	592	2,883,009	96.10	408	68.92	116,991	3.90	184	31.08
21	141052	العالمية الحديثة لصناعة الزيوت النباتية	6,000,000	993	5,912,754	98.55	784	78.95	87,246	1.45	209	21.05
22	141054	الوطنية لصناعة الكلورين	9,000,000	1,216	8,920,976	99.12	992	81.58	79,024	0.88	224	18.42
23	141055	الموارد الصناعية الأردنية	16,625,000	2,758	16,546,496	99.53	1,971	71.46	78,504	0.47	787	28.54
24	141059	الشرق الأوسط للكبالات المتخصصة (مسك الأردن)	38,889,210	2,071	38,428,812	98.82	1,737	83.87	460,398	1.18	334	16.13
25	141061	الزى لصناعة الألبسة الجاهزة	6,705,246	3,613	6,502,396	96.97	1,471	40.71	202,850	3.03	2,142	59.29
26	141065	الباطون الجاهز والتوريدات الإنشائية	25,000,000	929	24,934,535	99.74	913	98.28	65,465	0.26	16	1.72
27	141070	حديد الأردن	35,000,000	9,741	34,772,574	99.35	7,321	75.16	227,426	0.65	2,420	24.84
28	141072	العربية للصناعات الكهربائية	6,000,000	611	5,995,579	99.93	566	92.64	4,421	0.07	45	7.36
29	141073	الشرق الأوسط للصناعات الدوائية والكيماوية والمستلزمات الطبية	9,869,583	2,028	9,738,462	98.67	682	33.63	131,121	1.33	1,346	66.37
30	141074	مصانع الإتحاد لإنتاج التبغ والسجائر	15,083,657	3,657	15,046,725	99.76	1,718	46.98	36,932	0.24	1,939	53.02
31	141078	الدولية للصناعات الخزفية	6,000,000	6,307	5,816,582	96.94	724	11.48	183,418	3.06	5,583	88.52
32	141081	للؤلؤة لصناعة الورق الصحي	500,000	407	498,917	99.78	204	50.12	1,083	0.22	203	49.88
33	141084	الوطنية للدواجن	30,000,000	992	29,907,891	99.69	382	38.51	92,109	0.31	610	61.49
34	141086	المتكاملة للمشاريع المتعددة	5,250,000	435	5,179,070	98.65	236	54.25	70,930	1.35	199	45.75
35	141091	الوطنية لصناعات الألمنيوم	9,000,000	2,275	8,868,674	98.54	1,503	66.07	131,326	1.46	772	33.93
36	141092	المصانع العربية الدولية للأغذية والاستثمار	10,500,000	175	10,490,630	99.91	169	96.57	9,370	0.09	6	3.43
37	141094	دارالغذاء	11,615,912	1,399	11,590,864	99.78	427	30.52	25,048	0.22	972	69.48
38	141097	مجمع الشرق الأوسط للصناعات الهندسية والإلكترونية والتقليدية	25,000,000	4,367	24,982,321	99.93	4,327	99.08	17,679	0.07	40	0.92
39	141098	العربية لصناعة المواصلات المعدنية	9,000,000	286	8,978,256	99.76	279	97.55	21,744	0.24	7	2.45
40	141100	الإقبال للطباعة والتغليف	3,500,000	202	3,499,821	99.99	199	98.51	179	0.01	3	1.49
41	141103	البنزول الوطنية	15,000,000	2	15,000,000	100.00	2	100.00	0	0.00	0	0.00
42	141105	أمانة للاستثمارات الزراعية والصناعية	7,000,000	980	6,990,000	99.86	979	99.90	10,000	0.14	1	0.10



تابع الجدول رقم (1) ملخص سجلات المساهمين كما في 2016/12/31

التسلسل	رقم الورقة المالية	اسم الورقة المالية	عدد الاوراق المالية الاجمالي	عدد المساهمين	المودع			غير المودع			
					عدد الاوراق المالية	النسبة (%)	عدد المساهمين	النسبة (%)	عدد الاوراق المالية	النسبة (%)	عدد المساهمين
43	141130	مغنيسيا الأردن	10,000,000	20	99.63	16	80.00	37,331	0.37	4	20.00
44	141141	مصانع الزيوت النباتية الأردنية	4,000,000	897	96.63	460	51.28	134,623	3.37	437	48.72
45	141170	الدولية لصناعات السيليكا	2,366,815	45	100.00	45	100.00	0	0.00	0	0.00
46	141202	الكندي للصناعات الدوائية	9,733,913	44	99.95	42	95.45	5,000	0.05	2	4.55
47	141203	الترافيرتين	4,600,000	183	99.85	153	83.61	6,754	0.15	30	16.39
48	141204	الأردنية لإنتاج الأدوية	25,312,500	2,463	99.61	1,537	62.40	98,868	0.39	926	37.60
49	141205	الوطنية الأولى لصناعة وتكرير الزيوت النباتية	4,500,000	367	100.00	367	100.00	0	0.00	0	0.00
50	141206	عافية العالمية (الأردن)	8,000,000	39	100.00	39	100.00	0	0.00	0	0.00
51	141208	القدس للصناعات الخرسانية	7,460,026	1,206	100.00	1,206	100.00	0	0.00	0	0.00
52	141209	العربية لصناعة المبيدات والأدوية البيطرية	12,000,000	490	100.00	490	100.00	0	0.00	0	0.00
53	141210	الحياة للصناعات الدوائية	9,500,000	237	100.00	237	100.00	0	0.00	0	0.00
54	141212	إتحاد النجاجون العرب	12,000,000	26	100.00	26	100.00	0	0.00	0	0.00
55	141213	الأنيسة الأردنية	1,960,095	321	100.00	321	100.00	0	0.00	0	0.00
56	141214	أساس للصناعات الخرسانية	12,000,000	3,762	99.99	3,747	99.60	961	0.01	15	0.40
57	141215	مصانع الكابلات المتحدة	40,000,000	6,307	99.99	6,293	99.78	2,144	0.01	14	0.22
58	141216	الوطنية لإنتاج النفط والطاقة الكهربائية من الصخر الزيتي	5,000,000	2,220	99.99	2,219	99.95	309	0.01	1	0.05
59	141217	الصناعات البتروكيمياوية الوسيطة	7,000,000	2,742	98.88	1,065	38.84	78,312	1.12	1,677	61.16
60	141219	فيلادلفيا لصناعة الأدوية	7,500,000	260	100.00	260	100.00	0	0.00	0	0.00
61	141220	المتحدة لصناعة الحديد والصلب	32,165,176	177	100.00	177	100.00	0	0.00	0	0.00
62	141221	رخام الأردن	4,000,000	5	100.00	5	100.00	0	0.00	0	0.00
63	141222	سنيورة للصناعات الغذائية	18,000,000	49	100.00	49	100.00	0	0.00	0	0.00
64	141223	سياً لسكب المعادن	1,000,000	24	100.00	24	100.00	0	0.00	0	0.00
65	141224	اسمنت الشمالية	55,000,000	569	100.00	569	100.00	0	0.00	0	0.00
66	142041	مصفاة البترول الأردنية	100,000,000	34,267	92.69	27,256	79.54	7,313,642	7.31	7,011	20.46
		المجموع	1,071,779,926	175,594	98.71	129,161	73.56	13,861,047	1.29	46,433	26.44
		المجموع الكلي	7,412,397,940	709,368	99.24	587,660	82.84	56,501,209	0.76	121,708	17.16
		عدد الشركات	256								



جدول رقم (2)

توزيع المستثمرين المتعاملين بالاوراق المالية من واقع عقود التداول للفترة من 2016/1/1 الى 2016/12/31

نوع الورقة المالية	نوع المستثمر	تصنيف الجنسية	عدد المستثمرين		عدد العقود		عدد الاوراق المالية		القيمة الاجمالية	
			بيع	شراء	بيع	شراء	بيع	شراء	بيع	شراء
شخص طبيعي		أردنيين	16,953	11,625	669,936	666,619	1,321,264,878	1,282,206,731	1,418,858,370.14	1,218,108,109.59
			1,285	731	49,917	55,381	198,844,351	205,835,788	195,300,732.19	199,428,283.85
			146	42	3,405	876	5,293,218	1,382,748	13,286,468.03	2,901,266.26
المجموع			18,384	12,398	723,258	722,876	1,525,402,447	1,489,425,267	1,627,445,570.36	1,420,437,659.70
شخص إعتباري		أردنيين	356	306	58,245	63,585	290,393,467	307,133,758	490,177,768.79	453,882,457.72
			72	56	8,212	7,009	65,800,760	72,016,202	108,882,178.02	320,939,178.49
			72	65	12,936	9,186	23,946,301	36,981,718	111,984,445.45	143,264,048.76
المجموع			500	427	79,393	79,780	380,140,528	416,131,678	711,044,392.26	918,085,684.97
مستثمر مشترك		أردنيين	3	0	5	0	13,970	0	33,382.05	0.00
المجموع			3	0	5	0	13,970	0	33,382.05	0.00
حق اكتتاب		أردنيين	105	94	378	452	665,029	673,113	1,201,196.48	1,219,522.84
			4	4	10	8	4,113	5,461	7,497.93	9,706.07
			0	0	0	0	0	0	0.00	0.00
المجموع			109	98	388	460	669,142	678,574	1,208,694.41	1,229,228.91
شخص إعتباري		أردنيين	9	7	97	25	361,585	352,153	652,309.82	631,775.32
المجموع			9	7	97	25	361,585	352,153	652,309.82	631,775.32
المجموع الكلي			18,888	12,827	803,141	803,141	1,906,587,672	1,906,587,672	2,340,384,348.90	2,340,384,348.90



جدول رقم (3)

ملخص عمليات النقص والتسوية للفترة 2016/1/1 إلى 2016/12/31

التسلسل	رقم الوسيط	اسم الوسيط	عدد ايام التداول	معلومات التداول		حجم التداول الخاضع للتسوية	المبالغ المقبوضة			المبالغ المدفوعة		
				عدد عقود التداول	حجم التداول		المجموع	التسوية	احتياطي السيولة	المجموع	التسوية	المعلق
1	4	الدولي	245	66,119	168,437,624.46	161,631,904.46	5,140,572.70	6,235,249.45	11,375,822.15	9,536,376.63	0.00	9,536,376.63
2	5	سبائك	245	24,327	51,184,547.43	50,984,297.43	5,308,077.49	5,648,714.40	10,956,791.89	11,158,707.52	0.00	11,158,707.52
3	6	الاستثمارات	245	18,697	17,084,848.01	17,084,848.01	251,766.67	2,439,494.07	2,691,260.74	3,077,991.99	0.00	3,077,991.99
4	7	شريكو	245	14,579	80,762,881.41	56,452,224.09	2,856,586.01	3,686,357.45	6,542,943.46	4,184,722.25	0.00	4,184,722.25
5	8	التنمية	245	31,372	79,529,277.22	78,284,732.72	2,299,961.18	5,808,147.42	8,108,108.60	11,877,634.70	0.00	11,877,634.70
6	12	التعاون	245	60,860	182,113,974.92	146,020,136.72	2,906,887.30	8,447,919.05	11,354,806.35	18,721,744.49	0.00	18,721,744.49
7	14	الأمل	245	74,146	197,741,635.81	194,163,975.81	5,295,802.60	6,370,659.95	11,666,462.55	10,935,788.44	0.00	10,935,788.44
8	16	المتحدة	245	73,329	1,267,738,296.93	333,390,804.25	2,725,601.40	7,313,430.68	10,039,032.08	18,776,618.75	0.00	18,776,618.75
9	19	العربية	245	43,936	110,380,639.09	101,705,639.09	5,926,838.99	13,434,808.01	19,361,647.00	11,678,410.83	0.00	11,678,410.83
10	21	عمان	245	8,407	13,731,129.95	13,731,129.95	5,282,241.21	1,372,713.39	6,654,954.60	2,167,939.97	0.00	2,167,939.97
11	22	المحفظة	245	31,517	60,670,606.10	51,843,602.86	2,716,872.36	4,483,889.71	7,200,762.07	7,554,337.41	0.00	7,554,337.41
12	23	أوراق	245	20,425	222,047,840.88	45,090,156.08	3,603,515.82	2,716,043.75	6,319,559.57	13,703,682.07	0.00	13,703,682.07
13	24	الخليج	245	32,799	26,368,013.34	26,368,013.34	228,309.76	1,709,753.55	1,938,063.31	4,777,877.91	0.00	4,777,877.91
14	35	العربي انفسيت	245	24,026	117,321,352.51	70,333,188.71	6,231,862.62	7,554,426.11	13,786,288.73	10,314,103.44	0.00	10,314,103.44
15	36	إمخان	245	4,869	5,303,184.69	5,303,184.69	0.00	1,164,958.58	1,164,958.58	1,163,762.83	0.00	1,163,762.83
16	38	أسواق إنفست	245	25,216	45,795,677.50	44,206,599.50	1,076,799.41	3,857,944.44	4,934,743.85	4,453,238.29	0.00	4,453,238.29
17	39	الإيمان	245	31,674	19,041,790.27	19,041,790.27	701,846.67	1,832,214.71	2,534,061.38	1,620,500.89	0.00	1,620,500.89
18	40	فرح	245	19,679	26,224,332.86	26,224,332.86	0.00	3,769,912.17	3,769,912.17	3,619,426.49	0.00	3,619,426.49
19	41	الشروق	245	7,556	6,602,452.43	6,602,452.43	714,434.48	1,486,053.18	2,200,487.66	1,680,413.01	0.00	1,680,413.01
20	43	الأولى	245	10,140	11,713,399.30	11,713,399.30	605,250.23	1,470,434.48	2,075,684.71	2,249,863.57	0.00	2,249,863.57
21	45	الفراس	245	25,312	96,697,805.81	91,138,077.09	4,008,591.33	8,397,576.86	12,406,168.19	4,973,805.08	0.00	4,973,805.08
22	47	الحكمة	245	29,720	59,834,573.97	50,201,115.57	1,394,918.21	5,065,856.30	6,460,774.51	10,874,339.52	0.00	10,874,339.52
23	48	المغتربين	245	35,774	44,536,495.87	44,536,495.87	33,599.35	3,005,106.01	3,038,705.36	3,584,306.05	0.00	3,584,306.05
24	49	العالمية للوساطة	245	15,854	18,647,104.88	18,647,104.88	239,703.75	1,823,047.57	2,062,751.32	1,830,765.98	0.00	1,830,765.98
25	50	الملتقى	245	19,002	22,981,348.30	22,981,348.30	217,551.32	1,569,156.66	1,786,707.98	4,837,505.62	0.00	4,837,505.62
26	55	إداع	245	6,678	6,670,715.26	6,670,715.26	55,210.47	1,247,272.04	1,302,482.51	1,314,466.31	0.00	1,314,466.31
27	56	أجباد	245	80,409	212,657,327.26	203,249,813.54	5,347,013.72	9,354,492.89	14,701,506.61	27,263,038.47	0.00	27,263,038.47
28	58	بلوم	245	12,405	52,933,300.97	26,920,680.17	1,159,898.06	2,886,317.68	4,046,215.74	5,255,840.87	0.00	5,255,840.87
29	60	الوميض	222	9,754	7,850,145.89	7,850,145.89	178,326.44	1,320,619.04	1,498,945.48	1,534,298.85	0.00	1,534,298.85



تابع الجدول رقم (3) : ملخص عمليات النقص والتسوية للفترة 2016/1/1 إلى 2016/12/31

التسلسل	رقم الوسيط	اسم الوسيط	عدد ايام التداول	معلومات التداول		حجم التداول الخاضع للتسوية	المبالغ المقبوضة			المبالغ المدفوعة	
				عدد عقود التداول	حجم التداول		المجموع	التسوية	احتياطي السيولة	المجموع	التسوية
30	61	ايفا	245	17,556	48,395,028.22	44,087,034.22	3,325,913.88	3,911,236.23	13,682,334.19	0.00	13,682,334.19
31	62	دلنا	245	82,178	87,759,910.01	85,406,266.61	6,161,738.94	6,705,015.40	5,548,225.23	0.00	5,548,225.23
32	63	شعاع	245	11,958	19,789,588.80	19,789,588.80	2,438,260.37	3,181,051.01	2,608,683.59	0.00	2,608,683.59
33	64	سنابل الخير	245	37,023	213,096,624.90	207,197,624.90	4,180,091.46	8,173,398.15	13,233,882.81	0.00	13,233,882.81
34	65	السهم	242	3,479	7,503,456.97	7,503,456.97	1,704,766.50	1,985,376.32	1,386,103.27	0.00	1,386,103.27
35	66	الأمناء	245	47,923	110,332,883.85	98,830,933.85	7,381,687.12	9,970,856.98	8,691,914.69	0.00	8,691,914.69
36	67	المال للوساطة	245	33,809	162,530,247.00	87,671,247.00	8,602,110.88	14,526,500.19	10,933,226.83	0.00	10,933,226.83
37	68	رم للوساطة	245	22,437	87,476,167.17	81,621,655.49	3,215,792.48	4,553,630.56	3,764,460.15	0.00	3,764,460.15
38	69	مبادنة	245	10,725	34,711,134.46	34,153,429.52	1,856,892.83	3,003,337.02	2,726,840.86	0.00	2,726,840.86
39	70	هيرميس	245	44,167	340,512,908.46	189,379,450.06	45,491,582.55	19,703,062.19	21,445,250.74	187,479.79	21,257,770.95
40	71	السلام	245	20,374	29,487,214.84	29,487,214.84	2,209,101.90	2,398,898.35	3,359,162.89	0.00	3,359,162.89
41	72	النخبة	245	7,572	13,238,299.79	13,238,299.79	0.00	2,098,131.80	2,047,986.45	0.00	2,047,986.45
42	73	المصرفيون	245	12,294	10,887,208.40	10,887,208.40	71,724.44	1,190,943.90	3,221,002.74	0.00	3,221,002.74
43	75	الإتحاد للوساطة	245	13,597	128,294,000.44	56,804,357.24	3,367,071.92	8,854,638.24	5,669,364.72	0.00	5,669,364.72
44	76	العربية السويسرية	245	17,712	32,041,186.16	31,695,736.16	1,924,286.40	4,000,689.47	10,010,131.77	0.00	10,010,131.77
45	77	الأهلي للوساطة	245	19,856	40,211,791.05	32,927,158.25	2,725,880.18	6,072,581.42	5,260,955.17	0.00	5,260,955.17
46	78	سوسيتيه جنرال للوساطة	245	16,346	18,314,869.96	18,314,869.96	779,159.41	3,090,536.10	2,733,549.86	0.00	2,733,549.86
47	80	الموارد للوساطة	245	17,927	91,661,167.73	45,043,850.62	4,833,664.06	9,163,038.69	9,021,901.85	0.00	9,021,901.85
48	81	البلاد	245	48,910	118,900,583.24	116,298,083.24	400,136.47	5,637,256.59	7,732,534.97	0.00	7,732,534.97
49	82	تفوق	245	15,555	238,704,530.82	63,494,530.82	3,754,349.56	7,412,882.97	14,483,146.41	0.00	14,483,146.41
50	83	النحوه	245	20,975	107,576,919.51	100,660,023.51	5,326,981.81	11,320,563.68	9,470,808.99	0.00	9,470,808.99
51	85	إستثمار	245	14,295	18,472,028.82	18,212,028.82	180,775.28	2,301,308.89	1,983,604.65	0.00	1,983,604.65
52	86	الأوائل	245	37,064	74,346,939.45	74,346,939.45	1,619,693.27	7,282,291.86	10,563,996.99	0.00	10,563,996.99
53	87	جيسكو	244	8,626	27,117,486.83	27,117,486.83	743,153.32	4,854,114.54	3,183,736.93	0.00	3,183,736.93
54	91	أمنية	245	41,371	73,294,367.05	73,034,467.05	882,798.51	5,411,500.94	6,016,299.69	0.00	6,016,299.69
55	92	الياسمين	245	38,150	65,094,325.46	63,629,113.78	2,664,534.44	2,909,520.23	7,007,590.81	0.00	7,007,590.81
56	93	مسك للوساطة	245	24,804	49,367,804.53	46,367,804.53	3,560,982.49	6,818,958.37	5,210,737.86	0.00	5,210,737.86
57	94	جلوبل	245	20,618	110,784,877.48	83,117,997.73	2,387,366.46	12,249,477.15	13,379,355.32	0.00	13,379,355.32
				1,565,882	5,592,505,874.72	3,692,689,767.58	164,555,123.97	419,098,298.66	419,098,298.66	187,479.79	418,910,818.87



هاتف: +962 6 5672788
فاكس: +962 6 5672590
صندوق البريد: 212465 عمان 11121 الأردن
الموقع الإلكتروني: www.sdc.com.jo
البريد الإلكتروني: info@sd.com.jo

مركز إيداع الأوراق المالية
Securities Depository Center

