

مركز إيداع الأوراق المالية  
Securities Depository Center



التقرير السنوي  
2013

مركز إيداع الأوراق المالية  
Securities Depository Center





صاحب الجلالة الهاشمية الملك عبد الله الثاني ابن الحسين المعظم



صاحب السمو الملكي الأمير الحسين بن عبد الله الثاني ولي العهد المعظم



## أهدافنا

- تعزيز ثقة المستثمرين بالأوراق المالية وتمكينهم من متابعة استثماراتهم بالأوراق المالية بسهولة ويسر، وذلك ببناء سجل مركزي لحفظ ملكية الأوراق المالية.
- الحد من المخاطر المتعلقة بتسوية عمليات التداول المنفذة في البورصة من خلال وضع أنظمة داخلية وتعليمات وإجراءات تتسم بالعدالة والسرعة والأمان.

## رؤيتنا

مؤسسة متميزة محلياً ودولياً تساهم في تعزيز بيئة استثمارية آمنة ومستقرة داعمة للاقتصاد الوطني.

## رسالتنا

حفظ ملكية الأوراق المالية وتسوية أثمانها باعتماد المعايير الدولية وأفضل الممارسات، والارتقاء بمستوى الخدمات، اعتماداً على مواردنا البشرية المؤهلة والتكنولوجية المتطورة وثقافة التميز التي تحكم أداءنا.

## قيمنا الجوهرية

- العدالة
- الشفافية
- المهنية والسريّة
- الإبداع والتميز
- العمل بروح الفريق
- الانتماء

مؤسسة متميزة  
محلياً ودولياً  
تساهم في تعزيز  
بيئة استثمارية آمنة  
ومستقرة داعمة  
للاقتصاد الوطني



## مجلس إدارة مركز إيداع الأوراق المالية

يتألف مجلس الإدارة من\*:

- ثلاثة أعضاء من القطاع الأهلي من ذوي الخبرة في المجالات القانونية والمالية والاقتصادية يعينهم مجلس مفوضي هيئة الأوراق المالية

1. عطوفة السيد عبد الحميد عبد الله الحيارى  
رئيس مجلس الإدارة
2. السيد "محمد سعيد" أحمد الحمامي  
نائب رئيس مجلس الإدارة
3. السيدة رائدة آمال النبر  
عضو مجلس إدارة

### • عضوين يمثلان الشركات المساهمة العامة

- شركة مصانع الإتحاد لإنتاج التبغ والسجائر ويمثلها\*\*  
معالي الدكتور عصام حسن زعبلأوي  
عضو مجلس إدارة
- شركة الإتحاد العربي الدولي للتأمين ويمثلها  
السيد سليم عبدالرحمن حمدان  
عضو مجلس إدارة

### • عضوين يمثلان الوسطاء والشركات المرخصة لممارسة أعمال الحفظ الأمين

- شركة الأمل للاستثمارات المالية ويمثلها  
السيد جواد عدنان الخاروف  
عضو مجلس إدارة
- شركة سنابل الخير للاستثمارات المالية ويمثلها  
السيد عدنان عبدالله ماضي  
عضو مجلس إدارة

السيد خليل محمد ناصر\*\*\*  
القائم بأعمال المدير التنفيذي

تكون مدة مجلس  
الإدارة ثلاث  
سنوات، ولا يجوز  
انتخاب أو تعيين  
أي من أعضائه  
لأكثر من دورتين  
متتاليتين

\* تكون مدة مجلس الإدارة ثلاث سنوات، ولا يجوز انتخاب أو تعيين أي من أعضائه لأكثر من دورتين متتاليتين.

\*\* قامت شركة مصانع الإتحاد لإنتاج التبغ والسجائر بتسمية معالي الدكتور عصام زعبلأوي ممثلاً عنها في مجلس إدارة مركز إيداع الأوراق المالية خلفاً للسيد زكريا محمد علي مصلح وذلك اعتباراً من تاريخ 2013/6/6.

\*\*\* يتولى نائب المدير التنفيذي السيد خليل محمد ناصر مهام المدير التنفيذي لمركز إيداع الأوراق المالية اعتباراً من تاريخ 2013/1/1.



## المحتويات

الصفحة	الموضوع	الصفحة	الموضوع
21	نظام المركز الإلكتروني® (SCORPIO)	7	كلمة رئيس مجلس الإدارة
22	موقع المركز الإلكتروني	10	نبذة عن المركز
22	خطة استدامة العمل	10	إنشاء المركز ومهامه
23	البنية التقنية لمؤسسات سوق رأس المال	10	إدارة المركز
24	إنجازات المركز لعام 2013	10	العضوية
24	الإفصاح والشفافية	11	عضوية المركز في المنظمات الإقليمية والدولية
24	نظام ضوابط المستثمرين	12	أداء المركز خلال العام 2013
24	تطوير الصلاحيات في نظام الوسطاء والحافظ الأمين	12	تسجيل الأوراق المالية
24	تجهيز البنية التشريعية للصكوك الإسلامية	13	تعريف المستثمرين وفتح الحسابات
25	التدريب	14	إيداع الأوراق المالية
25	التعريف بدور مركز إيداع الأوراق المالية	14	الاستعلام عن أرصدة الملكية
25	التعاون مع المؤسسات الإقليمية والدولية	15	التقاص والتسوية
26	الخطة المستقبلية	17	صندوق ضمان التسوية
28	الحسابات الختامية	18	التحويلات
55	الجداول الإحصائية	19	قيود الملكية
		21	البيئة الإلكترونية لمركز إيداع الأوراق المالية



## كلمة رئيس مجلس الإدارة

«بسم الله الرحمن الرحيم»

السادة أعضاء الهيئة العامة لمركز إيداع الأوراق المالية المحترمين،  
أيها السيدات والسادة الأفاضل، السلام عليكم ورحمته تعالى وبركاته،

أما بعد،،

يسرني أن ألتقي بكم في الاجتماع الخامس عشر لهيئتكم الموقرة لأعرض عليكم باسمي وباسم أعضاء مجلس الإدارة أبرز محتويات التقرير السنوي لمركز إيداع الأوراق المالية للعام 2013 والذي يتضمن الأعمال والانجازات التي حققها المركز خلال العام 2013، والتطلعات التي نصبو إليها في رسم وإرساء ملامح الخطة المستقبلية للمركز، إلى جانب البيانات المالية والتقارير والجداول الإحصائية الرئيسية للسنة المنتهية في 2013/12/31.

السادة الحضور الكرام،،

لقد واصل مركز إيداع الأوراق المالية تأدية دوره المطلوب بموجب قانون الأوراق المالية رقم (76) لسنة 2002 في تسجيل الأوراق المالية وإيداعها وحفظ ونقل ملكيتها وإجراء عمليات التقاص والتسوية لها.

وكون العضوية في المركز إلزامية للشركات المساهمة العامة والوسطاء وأمناء الحفظ الامين، فقد أصبح عدد أعضاء المركز من الشركات المساهمة العامة حتى نهاية العام 2013 (270) شركة مساهمة عامة بلغ عدد مساهميها المودعين وغير المودعين كما في نهاية عام 2013 (766,905) مساهماً يملكون (7.5) مليون سهم بقيمة إجمالية تبلغ (18.7) مليار دينار اردني. حيث بلغ عدد المساهمين المودعين في نهاية العام 2013 (626,036) مساهماً يملكون (7.4) مليون سهم بنسبة (99.12) من أصل كامل عدد الأسهم المصدرة، وبقيمة إجمالية مقدارها (18.3) مليار دينار اردني تشكل نسبة (98.28) من القيمة الإجمالية.

من جهة أخرى، تمّ خلال العام 2013 انتهاء عضوية شركة وساطة واحدة بحيث يصبح إجمالي عدد الوسطاء الاعضاء لدى المركز (62) شركة، وتم انتهاء عضوية (5) شركات مساهمة عامة ليصبح إجمالي عدد الشركات (270) في حين تم انتهاء عضوية شركة حافظ امين ليصبح عدد أعضاء المركز من أمناء الحفظ الامين (14) شركة، وبذلك يكون مجموع أعضاء مركز إيداع الأوراق المالية كما في 2013/12/31 (324) عضواً من الشركات المساهمة العامة والوسطاء وأمناء الحفظ الامين.

كما عمل المركز على إجراء التغييرات اللازمة على الأوراق المالية المسجلة لديه وفقاً لإجراءات الشركات المختلفة من عمليات الاندماج بين الشركات أو زيادة أو تخفيض رؤوس أموالها، حيث تم تسجيل أسهم الزيادة الناتجة عن الاكتتاب الخاص المنفذ من قبل (11) شركة مساهمة عامة بما مجموعه (40.7) مليون سهم، بالإضافة إلى تسجيل أسهم الزيادة الناتجة عن رسملة الاحتياطات والأرباح المدورة أو رسملة الديون المنفذة من قبل (12) شركات مساهمة عامة بما مجموعه (66) مليون سهم، كما

وبذلك يكون  
مجموع أعضاء  
مركز إيداع الأوراق  
المالية كما في  
2013/12/31  
(324) عضواً  
من الشركات  
المساهمة العامة  
والوسطاء وأمناء  
الحفظ الامين





تم تخفيض رؤوس أموال (8) شركة مساهمة عامة بمقدار (29.9) مليون سهم. كذلك قام المركز بتحديث سجلات المساهمين وبالتالي عدد الأسهم المسجلة لديه نتيجة اندماج شركتان بما مجموعه (5) مليون سهم.

كما عمل المركز خلال العام 2013 على تسجيل أذونات وسندات الخزينة المصدرة من قبل حكومة المملكة الأردنية الهاشمية، حيث تم تسجيل (87) إصداراً تبلغ قيمة إصداراتها (6.3) مليار دينار أردني، وكذلك تسجيل (7) إصدارات سندات لسلطة المياه الأردنية تبلغ قيمة إصداراتها (180) مليون دينار أردني. بالإضافة إلى تسجيل (1) اصدار سندات التسهيلات التجارية الأردنية تبلغ قيمة إصدارها (5) مليون دينار أردني.

من جهة أخرى، تم إطفاء (61) إصداراً من أذونات وسندات الخزينة لحكومة المملكة الأردنية الهاشمية بلغت قيمة إصداراتها (3.6) مليار دينار أردني كما تم إطفاء (10) إصدارات من سندات سلطة المياه بقيمة (249) مليون دينار أردني وإطفاء (2) إصدارات من سندات المؤسسة العامة للإسكان والتطوير الحضري بقيمة (45) مليون دينار أردني، كما تم إطفاء (4) أذونات وسندات الخزينة لشركة الكهرباء الوطنية بقيمة (194.3) مليون دينار أردني، وإطفاء (1) اصدار من سندات التسهيلات التجارية الأردنية بقيمة (5) مليون دينار أردني كما تم إطفاء (1) اصدار سندات للاتحاد لتطوير الأراضي بقيمة (3.2) مليون دينار أردني وبذلك يصبح مجموع السندات القائمة لدى المركز كما في 2013/12/31 (193) إصدار تبلغ قيمة إصدارها (10) مليار دينار أردني.

#### السادة الحضور الكرام،

كما يتم المركز إجراء التسويات المالية المتمثلة بقبض ودفع أثمان الأوراق المالية المتداولة في بورصة عمان من وإلى الوسطاء من خلال حوالات مصرفية بين حسابات الوسطاء لدى بنوكهم وحساب التسوية الخاص بالمركز لدى البنك المركزي الأردني بواسطة نظام التسويات الإجمالية الفوري - الأردن (RTGS-JO)، حيث بلغ عدد عقود التداول الإلكترونية التي تم إخضاعها لعمليات التقاص والتسوية الإلكترونية حتى نهاية العام 2013 (1,067,931) عقداً تم بموجبها تحويل (2.6) مليار سهماً بقيمة إجمالية بلغت (2.4) مليار ديناراً كما بلغت المبالغ المقبوضة والمدفوعة من خلال حساب التسوية الخاص بالمركز لدى البنك المركزي الأردني (561) مليون ديناراً أردنياً.

واستمر العمل بأحكام النظام الداخلي لصندوق ضمان التسوية بهدف تغطية العجز النقدي لدى عضو الصندوق المشتري وتغطية العجز في رصيد الأوراق المالية الذي يظهر لدى عضو الصندوق البائع نتيجة التداول بالأوراق المالية، وقد بلغ مجموع موجودات الصندوق كما في 2013/12/31 (10.10) مليون دينار أردني منها (2.42) مليون دينار أردني مساهمات نقدية و(7.69) مليون دينار أردني كفالات بنكية.

كما استمر المركز بتثبيت قيود الملكية ورفعها على الأوراق المالية المودعة لديه، حيث نفذ خلال هذا العام ما مجموعه (13,979) عملية رهن وفك رهن وحجز وفك حجز، في حين بلغ عدد الأسهم التي تم تنفيذ هذه العمليات عليها (748.03) مليون سهماً.

وفي إطار العمليات المستتناة من التداول من خلال السوق، فقد استمر المركز بتنفيذ عمليات التحويل الإرثي والتي يتم بموجبها تحويل الأوراق المالية من حساب المتوفى إلى حساب ورثته الشرعيين، وقد بلغ عدد التحويلات الإرثية المنفذة خلال العام 2013 (16,119) عقد تحويل تم بموجبها تحويل (22.8) مليون ورقة مالية، بلغت قيمتها السوقية (44.2) مليون دينار أردني، في حين

بلغ عدد عقود  
التداول الإلكترونية  
التي تم إخضاعها  
لعمليات التقاص  
والتسوية  
الإلكترونية حتى  
نهاية العام 2013  
(1,067,931) عقداً  
تم بموجبها تحويل  
(2.6) مليار سهماً  
بقيمة إجمالية  
بلغت (2.4) مليار  
ديناراً



بلغ عدد التحويلات العائلية (1,589) عقد تم بموجبها تحويل (6.5) مليون ورقة مالية بلغت قيمتها السوقية (14.4) مليون دينار أردني، إضافة إلى عمليات تحويل ونقل ملكية الأوراق المالية غير المتداولة والتحويلات الأخرى، وقد بلغ عدد عقود التحويل (5,079) عقد تم بموجبها تحويل (38.8) مليون ورقة مالية بلغت قيمتها السوقية (50.5) مليون دينار أردني.

#### الحضور الكرام،

إيماناً من المركز بأهمية تحقيق المزيد من الإنجازات قام المركز خلال العام 2013 بتحديث خطة استدامة العمل (Business Continuity Plan and Disaster Recovery)، وتطوير نظام موحد وشامل لجميع الضوابط التي يمكن تنفيذها على المستثمر لجميع أنواع الحركات في نظام المركز الإلكتروني، وتطوير الصلاحيات في نظام الوسطاء والحافظ الأمين، وتجهيز البنية التشريعية للسلوك الإسلامية بالإضافة إلى استمراره في تعزيز نهج الشفافية والافصاح حيث يقوم بنشر العديد من التقارير الفنية بالبيانات التي تهتم المتعاملين في سوق رأس المال على موقعه الإلكتروني.

وعلى صعيد العلاقات الخارجية مع كافة المؤسسات والاتحادات المعنية بأسواق رأس المال، فقد حرص المركز على المشاركة في العديد من الاجتماعات والمؤتمرات التي تم عقدها خلال العام 2013 الأمر الذي يسهم بشكل فاعل في تبادل المعلومات والخبرات على مختلف الأصعدة، حيث حضر المركز فعاليات اجتماعات الهيئة العامة لمؤسسة الترميز العالمية (ANNA) بصفته عضواً في مجلس إدارة هذه المؤسسة في مدينة روما- إيطاليا، كما حضر اجتماعات اتحاد مراكز الإيداع في إفريقيا والشرق الأوسط (AMEDA) بصفته نائب رئيس الاتحاد في مدينة دبي- الإمارات العربية المتحدة، وحضر المركز اجتماع اتحاد البورصات الأوروبية الآسيوية (FEAS) في مدينة مسقط - عُمان.

أما على صعيد الخطط المستقبلية فإن المركز يحرص على تنفيذ البرامج والمشاريع التي تسهم في تحقيق الأهداف الوطنية والقطاعية ومن أهم هذه البرامج والمشاريع: تطبيق مبدأ سقوف التداول بالتعاون مع بورصة عمان، وتطوير نظام الاطلاع على الحسابات وتقديم خدمة الحجز الإلكتروني الى كافة الجهات الحاجزة بعد أن نجحت هذه الخدمة بشكل كبير بعد أن تم تطبيقها مع دائرة ضريبة الدخل والمبيعات، وتجهيز وتطوير خطة شاملة تضمن استمرارية أعمال المركز في كافة الظروف الاستثنائية وفق أفضل الممارسات والمعايير الدولية، وتطوير وتحديث نظام المركز الإلكتروني (SCORPIO®)، إضافة إلى تطوير أنظمة الأمن والحماية والشبكات الخاصة بالمركز وتطوير آلية القبض والدفع الإلكتروني من خلال (SWIFT) وتطوير نظام إلكتروني جديد للبنك المركزي يتناسب مع المعايير الدولية وتطوير البنية التحتية لأجهزة الخوادم المساندة.

وختاماً أتقدم بالشكر الى كل من ساهم في تحقيق التقدم والنجاح للمركز وخاصة مجلس مفوضي هيئة الأوراق المالية وموظفي الهيئة ومجلس ادارة بورصة عمان وادارتها وموظفيها واجهزة البنك المركزي الاردني وكذلك مجلس الادارة والادارة التنفيذية وكافة موظفي مركز ايداع الاوراق المالية.

والسلام عليكم ورحمة الله وبركاته

عبد الحميد عبد الله الحيارى

رئيس مجلس الإدارة

على صعيد الخطط  
المستقبلية فإن  
المركز يحرص على  
تنفيذ البرامج  
والمشاريع التي  
تسهم في تحقيق  
الأهداف الوطنية  
والقطاعية



## نبذة عن المركز

### إنشاء المركز ومهامه

انشئ مركز إيداع الأوراق المالية كمؤسسة ذات نفع عام بموجب قانون الأوراق المالية، الذي صدر ضمن توجه الأردن نحو هيكلية سوق رأس المال بفصل الدور الرقابي عن الدور التنفيذي، حيث تم إنشاء ثلاث مؤسسات مستقلة وهي هيئة الأوراق المالية، بورصة عمان ومركز إيداع الأوراق المالية.

بدأ المركز بممارسة مهامه وأعماله في شهر أيار من عام 1999، ويعتبر المركز الجهة الوحيدة في المملكة المصرح لها بموجب القانون بمزاولة الأعمال والمهام التالية:

- تسجيل الأوراق المالية.
- إيداع الأوراق المالية.
- حفظ ونقل ملكية الأوراق المالية.
- إجراء التقاص والتسوية للأوراق المالية.

### إدارة المركز

يتولى إدارة مركز إيداع الأوراق المالية مجلس الإدارة ومدير تنفيذي متفرغ حيث يتولى المدير التنفيذي الشؤون الإدارية والمالية والفنية للمركز.

يقوم المركز بتنفيذ مهامه من خلال دوائره وأقسامه المختلفة اعتماداً على نهج من المؤسسية والشفافية وتطبيق المعايير الدولية وأفضل الممارسات.

### العضوية

العضوية في المركز إلزامية للجهات التالية:

1. الشركات المساهمة العامة والتي تشمل:

- قطاع البنوك
- قطاع التأمين
- قطاع الخدمات
- قطاع الصناعة

2. الوسطاء.

3. أمناء الحفظ.

4. أي جهات أخرى يحددها مجلس مفوضي هيئة الأوراق المالية.

بدأ المركز  
بممارسة مهامه  
وأعماله في شهر  
أيار من عام 1999



جدول يبين أعضاء الهيئة العامة للمركز

إجمالي الأعضاء	أمناء الحفظ			الوسطاء			الشركات المساهمة العامة				العام		
	المجموع	أخرى	وسيط	مساهمة عامة	المجموع	أخرى	مساهمة عامة	المجموع	الصناعة	الخدمات		التأمين	البنوك
324	14	2	1	11	66	52	10	270	75	153	26	16	2013
330	15	2	1	12	63	53	10	275	78	154	27	16	2012

عضوية المركز في المنظمات الإقليمية والدولية

• مؤسسة الترميز العالمية (Association of National Numbering Agencies - ANNA)

تقوم مؤسسة الترميز العالمية (ANNA) بنشر وتعزيز وحفظ وإتاحة المعايير للأوراق المالية والأدوات المالية المصدرة، في قالب موحد ودقيق لضمان تحقيق المنفعة للأسواق المالية أينما وجدت، وبما فيه خدمة صناعة الأوراق المالية بشكل عام، وتعتبر المؤسسة المذكورة الجهة المخولة دولياً باعتبارها سلطة التسجيل لكل من المعيار الدولي، الرقم العالمي ISO 6166 - International Securities Identification Number (ISIN) والرمز العالمي ISO 10962 - Classification of Financial Instruments (CFI) وفقاً للقواعد واللوائح التي تضعها المنظمة العالمية للمعايير (International Organization for Standardization - ISO). ويذكر ان مركز إيداع الأوراق المالية عضوفي مؤسسة الترميز العالمية منذ العام 2004 وتم اختياره كوكيل لترقيم وترميز الأوراق المالية.

• اتحاد مراكز الإيداع في إفريقيا والشرق الأوسط (Africa & Middle East Depositories Association - AMEDA)

مؤسسة غير ربحية تهدف بشكل أساسي لتكون ملتقى لتبادل المعلومات والخبرات بين أعضائها من مراكز الإيداع في مختلف أنحاء إفريقيا والشرق الأوسط وكان مركز إيداع الأوراق المالية من المؤسسين للاتحاد وتتمثل عضوية المركز عضواً عاملاً بالاتحاد.

• اتحاد مراكز الإيداع العالمية (Central Securities Depositories - CSD)

مؤسسة غير ربحية تهدف لتبادل المعلومات والخبرات وتعزيز التعاون المتبادل فيما بين أعضائها من اتحادات مراكز الإيداع الإقليمية من خلال تطبيق المعايير الدولية وأفضل الممارسات في مجال إيداع الأوراق المالية والتقاص والتسوية وإدارة المخاطر. ويضم اتحاد CSD الاتحادات التالية:-

◀ اتحاد مراكز الإيداع الأوروبية (European Central Securities Depositories Association - ECSDA)

◀ اتحاد مراكز الإيداع في القارة الأمريكية (America's Central Securities Depositories Association - ACSDA)

◀ اتحاد مراكز الإيداع في إفريقيا والشرق الأوسط (Africa & Middle East Depositories Association - AMEDA)

◀ اتحاد مراكز الإيداع في أوروبا وآسيا (The Association of Euro - Asian Central Securities Depositories - AECSA)

◀ اتحاد مراكز الإيداع في آسيا والباسيفك (Asia-Pacific CSD Group - ACPG)

وتتمثل عضوية المركز عضواً عاملاً بالاتحاد.

مركز إيداع الأوراق  
المالية عضو في  
مؤسسة الترميز  
العالمية منذ العام  
2004 وتم اختياره  
كوكيل لترقيم  
وترميز الأوراق  
المالية



• اتحاد البورصات الأوروبية الآسيوية (Federation of Euro-Asian Stock Exchange - FEAS)

يهدف الاتحاد إلى الحد من الحواجز أمام الدول الأعضاء وتعزيز الروابط بينها للتداول عبر الحدود، حيث يعتبر المركز عضواً مؤازراً بالاتحاد.

## أداء المركز خلال العام 2013

استمر المركز خلال العام المنصرم بأداء المهام الموكلة إليه بموجب قانون الأوراق المالية والأنظمة والتعليمات الصادرة بمقتضاه، كما استمر بتقديم وتطوير الخدمات المقدمة لأعضائه بشكل خاص، ولقطاع المستثمرين والمهتمين في سوق رأس المال الأردني بشكل عام، وفيما يلي استعراض سريع لأداء المركز خلال العام 2013.

### تسجيل الأوراق المالية

يجري تسجيل الأوراق المالية لدى مركز إيداع الأوراق المالية استناداً لأحكام قانون الأوراق المالية والتعليمات تسجيل وإيداع الأوراق المالية وتسويتها لسنة 2004.


بلغ عدد أعضاء المركز من الشركات المساهمة العامة حتى نهاية العام 2013 (270) شركة ومجموع الأسهم المصدرة من قبل تلك الشركات يبلغ (7,510,712,986) سهم، بقيمة إجمالية مقدارها (18,658,859,432.69) ديناراً.

عمل المركز خلال العام 2013 على تسجيل أذونات وسندات الخزينة المصدرة من قبل حكومة المملكة الأردنية الهاشمية، حيث تم تسجيل (87) إصداراً تبلغ قيمة إصداراتها (6.3) مليار دينار أردني، وكذلك تسجيل (7) إصدارات سندات لسلطة المياه الأردنية تبلغ قيمة إصداراتها (180) مليون دينار أردني. بالإضافة إلى تسجيل (1) إصدار سندات التسهيلات التجارية الأردنية تبلغ قيمة إصدارها (5) مليون دينار أردني.

من جهة أخرى، تم إطفاء (61) إصداراً من أذونات وسندات الخزينة لحكومة المملكة الأردنية الهاشمية بلغت قيمة إصداراتها (3.6) مليار دينار أردني كما تم إطفاء (10) إصدارات من سندات سلطة المياه بقيمة (249) مليون دينار أردني وإطفاء (2) إصدارات من سندات المؤسسة العامة للإسكان والتطوير الحضري بقيمة (45) مليون دينار أردني، كما تم إطفاء (4) أذونات وسندات الخزينة لشركة الكهرباء الوطنية بقيمة (194.3) مليون دينار أردني، وإطفاء (1) إصدار من سندات للتسهيلات التجارية الأردنية بقيمة (5) مليون دينار أردني كما تم إطفاء (1) إصدار سندات للاتحاد لتطوير الأراضي بقيمة (3.2) مليون دينار أردني وبذلك يصبح مجموع السندات القائمة لدى المركز كما في 2013/12/31 (193) سند تبلغ قيمة إصدارها ما يقارب (10) مليار دينار أردني.

بالإضافة إلى قيام المركز بإجراء التغييرات اللازمة على الأوراق المالية المسجلة لديه، وتحديث سجلات المساهمين نتيجة لإجراءات الشركات المختلفة.

عمل المركز خلال  
العام 2013 على  
تسجيل أذونات  
وسندات الخزينة  
المصدرة من قبل  
حكومة المملكة  
الأردنية الهاشمية،  
حيث تم تسجيل  
(87) إصداراً تبلغ  
قيمة إصداراتها  
(6.3) مليار دينار  
أردني



جدول يبين إجراءات الشركات المسجلة لدى المركز كما في 2013/12/31

البيان	عدد الشركات	عدد الأسهم
الزيادة الناتجة عن الاكتتاب الخاص	11	40,721,194
الزيادة الناتجة عن الرسملة	12	65,950,750
تخفيض رؤوس الأموال	8	29,863,152
الاندماج	2	5,040,046

تعريف المستثمرين وفتح الحسابات

يتم تعريف المستثمرين وفتح حسابات أوراق مالية لهم على قاعدة بيانات المركز من خلال أنظمتهم الإلكترونية بحيث يصدر المركز رقم خاص لكل مستثمر عند تعريفه يسمى «رقم المركز للمستثمر»، ويكون رقم المركز الوطني للشخص الطبيعي أردني الجنسية أو الرقم الصادر عن المركز للأشخاص غير الأردنيين والجهات الأخرى.

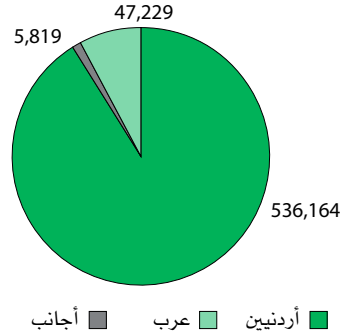
جدول يبين عدد المستثمرين المعرفين على قاعدة بيانات المركز

نوع المستثمر	التصنيف	أردني		عربي		أجنبي		المجموع	
		2012	2013	2012	2013	2012	2013	2012	2013
شخص اعتباري	شركات	2,691	2,738	504	521	621	658	3,816	3,917
	صناديق	150	151	39	40	1,117	1,193	1,306	1,384
	مؤسسات	46	46	5	5	33	34	84	85
	حكومات	7	7	15	15	2	2	24	24
	جمعيات	99	100	5	5	0	0	104	105
	بلديات	29	29	0	0	1	1	30	30
	وقف	3	3	10	10	0	0	13	13
	هيئات	2	2	3	3	2	2	7	7
	طوائف دينية	3	3	1	1	4	4	8	8
	المجموع	3,030	3,079	582	600	1,780	1,894	5,392	5,573
شخص طبيعي	أفراد	528,738	532,164	45,735	46,569	3,781	3,911	578,254	582,644
	مشترك	901	921	59	60	14	14	974	995
	المجموع الكلي	532,669	536,164	46,376	47,229	5,575	5,819	584,620	589,212

يكون رقم المركز  
الرقم الوطني  
للشخص الطبيعي  
أردني الجنسية أو  
الرقم الصادر عن  
المركز للأشخاص  
غير الأردنيين  
والجهات الأخرى



رسم يبين عدد المستثمرين المعرفين على قاعدة بيانات المركز حسب تصنيف الجنسية



### إيداع الأوراق المالية

استمر المركز خلال العام 2013 باستكمال إيداع الأسهم المصدرة من قبل الشركات المساهمة العامة ، مما ساهم في رفع نسبة عدد الاسهم المودعة لتصبح (99.12 %) كما في نهاية العام 2013 والتي تمثل (98.28 %) من القيمة الاجمالية للاسهم المصدرة.

جدول يبين الأسهم المودعة وغير المودعة

نسبة المودع %		المجموع		غير المودع		المودع		
2012	2013	2012	2013	2012	2013	2012	2013	
99.08	99.12	7,445,820,537	7,510,712,986	68,314,790	66,216,678	7,377,505,747	7,444,496,308	عدد الأسهم
98.39	98.28	19,595,170,166.24	18,658,859,432.69	314,650,816.71	320,157,436.60	19,280,519,349.53	18,338,701,996.09	القيمة الإجمالية

### الاستعلام عن أرصدة الملكية

يقوم المركز بتقديم خدمات للمستثمرين تمكنهم من الحصول على إشعارات ملكية بالأوراق المالية تبين ملكية المستثمر من الأوراق المالية في مختلف الحسابات بتاريخ محدد كما بإمكان المستثمر الحصول على كشوف حسابات تبين مختلف الحركات التي تمت على أوراقه المالية.

جدول يبين عدد إشعارات الملكية وكشوف الحسابات الصادرة من المركز

نسبة الزيادة أو النقص) %	2012	2013	نوع الكشف
4.46	3,273	3,419	إشعار ملكية
62.38	428	695	كشف حساب

مما ساهم في رفع نسبة عدد الاسهم المودعة (99.12%) كما في نهاية العام 2013 تمثل (98.28%) من القيمة الاجمالية للاسهم المصدرة



## التقاص والتسوية

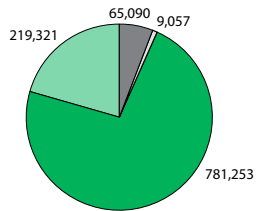
قام المركز اعتباراً من 2005/01/02 بتطبيق إجراءات التقاص والتسوية لعقود التداول المنفذة في البورصة على أساس التسليم مقابل الدفع، بحيث لا يتم تسليم الورقة المالية المباعة إلا بعد سداد ثمنها وقد بلغ عدد عقود التداول الإلكترونية التي تم إخضاعها لعمليات التقاص والتسوية الإلكترونية حتى نهاية العام 2013 (1,067,931) عقداً تم بموجبها تحويل (2,563,897,610) سهماً بقيمة إجمالية بلغت (2,432,636,233.03) ديناراً، كما بلغت المبالغ المقبوضة والمدفوعة من خلال حساب التسوية الخاص بالمركز لدى البنك المركزي الأردني (561,070,575.46) ديناراً.

### نقل ملكية الأوراق المالية

يتم نقل ملكية الأوراق المالية المودعة من حساب المستثمر البائع لدى الوسيط البائع إلى حساب المستثمر المشتري لدى الوسيط المشتري بموجب قيود إلكترونية بناءً على الملف اليومي للتداول الوارد للمركز من البورصة، حيث يتم خصم عدد الأوراق المالية من حساب البائع وإضافتها إلى حساب المشتري، وتبقى الأوراق المالية عالقة في حساب المشتري إلى حين إتمام إجراءات تسويتها ودفع ثمنها، ولا يجوز إجراء أي تحويل عليها أو رهنها خلال هذه المدة.

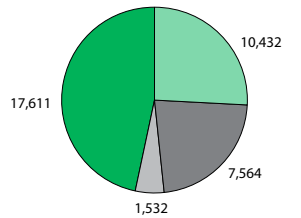
(الدينار الأردني)

عدد عقود التداول المنفذة لعام 2013  
مصنفة قطاعياً



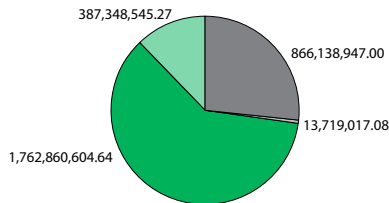
بنوك تأمين خدمات صناعة

عدد المتعاملين بعقود التداول المنفذة لعام 2013  
مصنفة قطاعياً



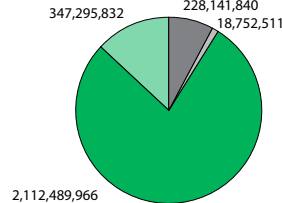
بنوك تأمين خدمات صناعة

القيمة الإجمالية لعقود التداول المنفذة لعام 2013  
مصنفة قطاعياً



بنوك تأمين خدمات صناعة

عدد الأوراق المالية المتداولة لعام 2013  
مصنفة قطاعياً



بنوك تأمين خدمات صناعة

اعتباراً من  
2005/01/02  
يطبق المركز  
إجراءات التقاص  
والتسوية لعقود  
التداول المنفذة  
في البورصة على  
أساس التسليم  
مقابل الدفع

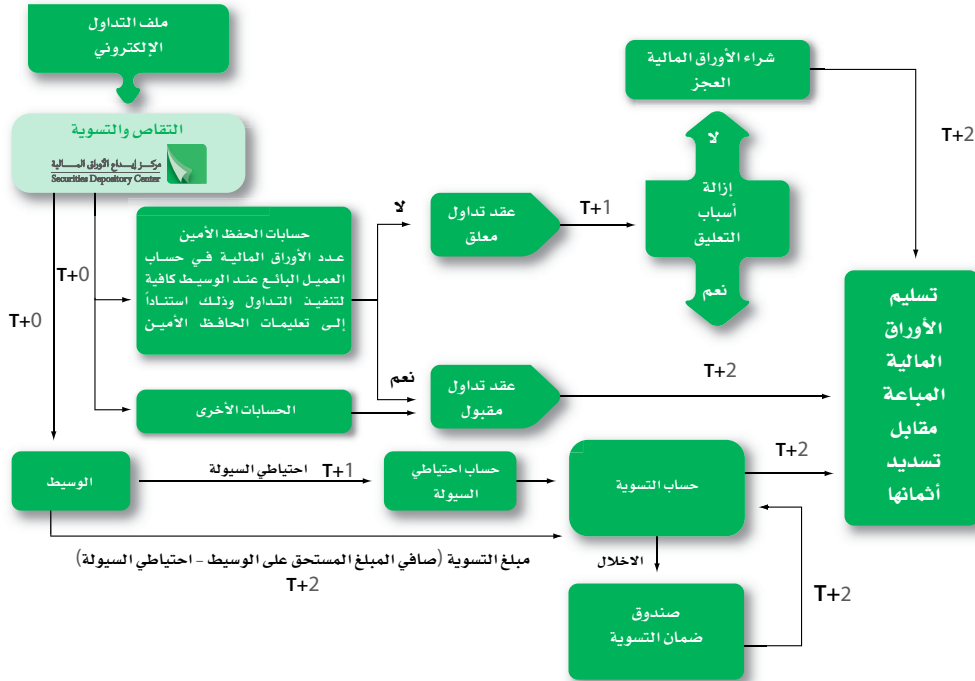




يتم إجراء التسويات المالية بين الوسطاء من خلال المركز وبموجب حوالات مالية بنكية من حسابات الوسطاء لدى بنوكهم إلى حساب التسوية الخاص بالمركز لدى بنك التسوية (البنك المركزي الأردني)، وبعد ذلك يعمل المركز إلكترونياً على تحويل هذه الأموال إلى الوسطاء المستحقين لها بموجب حوالات بنكية من حساب التسوية لدى البنك المركزي إلى حسابات الوسطاء لدى بنوكهم، حيث تم اعتماد البنك المركزي الأردني بنكاً للتسوية.

ان مركز إيداع الأوراق المالية عضو غير مباشر في نظام التسويات الإجمالية الفوري-الأردن  
.Real Time Gross Settlement System-Jordan (RTGS-JO)

### التسليم مقابل الدفع



مركز إيداع الأوراق  
المالية عضو غير  
مباشر في نظام  
التسويات الإجمالية  
الفوري-الأردن  
Real Time Gross  
Settlement  
System-Jordan  
(RTGS-JO)



جدول يبين مقبوضات ومدفوعات بنك التسوية

البيان	2013	2012	نسبة الزيادة أو (النقص) %
مقبوضات بنك التسوية	561,070,575.46	449,733,272.27	24.76
1. احتياطي سيولة (T+1)	257,226,613.45	163,992,697.84	56.85
2. مبلغ التسوية (T+2)	303,843,962.01	285,740,574.43	6.34
مدفوعات بنك التسوية	561,070,575.46	449,733,272.27	24.76
1. مدفوعات التسوية (T+2)	561,070,575.46	449,721,968.21	24.76
2. قيمة العقود المعلقة (T+4)	0	11,304.06	(100.00)

صندوق ضمان التسوية

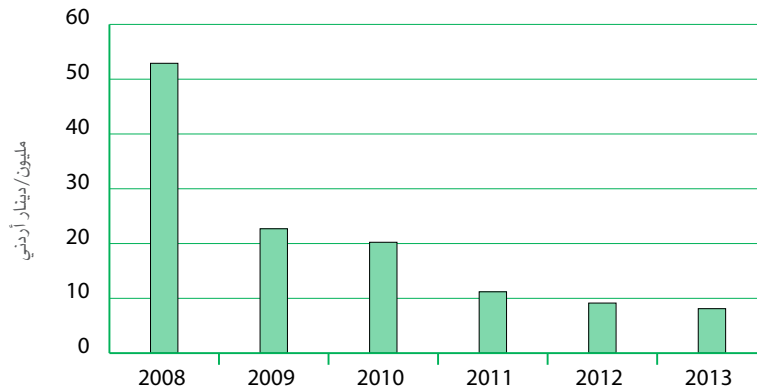
أنشئ صندوق ضمان التسوية بموجب أحكام المادة (90) من قانون الأوراق المالية رقم (76) لسنة 2002، لتحقيق الأهداف التالية:

1. تغطية العجز النقدي لدى عضو الصندوق المشتري للأوراق المالية.
2. تغطية العجز في رصيد الأوراق المالية الذي يظهر لدى عضو الصندوق البائع نتيجة تداول الأوراق المالية في السوق.

ويتمتع الصندوق بشخصية اعتبارية ذات استقلال مالي، ويتولى إدارته مجلس إدارة المركز والمدير التنفيذي للمركز، ويتكون أعضاء الصندوق من الوسطاء الماليين والوسطاء لحسابهم، وقد بدأ العمل بأحكام النظام الداخلي لصندوق ضمان التسوية اعتباراً من 2004/12/31 حيث يعتبر صندوق ضمان التسوية الخلف القانوني والواقعي لصندوق ضمان الوسطاء الماليين.

تقسم مساهمات الأعضاء في الصندوق إلى مساهمات نقدية وكفالات بنكية، وتحتسب وفق معادلات محددة في النظام الداخلي للصندوق ويعاد احتسابها دورياً. وبلغ مجموع موجودات الصندوق كما في 2013/12/31 (10,104,000.00) دينار منها (2,417,000.00) دينار مساهمات نقدية و (7,687,000.00) دينار كفالات بنكية.

رسم يبين مجموع موجودات صندوق ضمان التسوية 2008-2013



يتمتع الصندوق  
بشخصية اعتبارية  
ذات استقلال  
مالي، ويتولى  
إدارته مجلس  
إدارة المركز  
والمدير التنفيذي  
للمركز، ويتكون  
أعضاء الصندوق  
من الوسطاء  
الماليين والوسطاء  
لحسابهم



## التحويلات

يقوم المركز بتنفيذ عمليات التحويل ونقل الملكية التالية:

### 1. التحويلات الارثية

يقوم المركز بإتمام معاملات التحويل الارثي وذلك من خلال نقل ملكية الاسهم المسجلة باسم المورث الى حساب الورثة الشرعيين

جدول يبين عمليات نقل الملكية للتحويلات الارثية

نوع الورقة المالية	البيان	2013	2012	نسبة الزيادة أو (التقص) %
الأسهم	عدد صكوك التحويل	16,114	12,816	25.73
	عدد الأسهم	22,785,268	14,934,517	52.57
	القيمة الإجمالية	43,960,950.30	30,092,221.92	46.09
سندات	عدد عقود التحويل	5	0	100.00
	عدد السندات	50	0	100.00
	القيمة الإجمالية	250,000.00	0.00	100.00
	عدد صكوك التحويل	0	1	(100.00)
	عدد حقوق الاكتتاب	0	57	(100.00)
	القيمة الإجمالية	0.00	16.53	(100.00)

### 2. التحويل العائلي

يقوم المركز بإجراء التحويل العائلي على ملكية الاسهم المسجلة لديه ما بين الأصول والفروع وما بين الأزواج، ولا يجوز بأي حال من الأحوال أن يتم تحويل الأسهم التي يملكها القاصر.

جدول يبين عمليات نقل الملكية للتحويلات العائلية

نوع الورقة المالية	البيان	2013	2012	نسبة الزيادة أو (التقص) %
الأسهم	عدد عقود التحويل	1,589	1,904	(16.54)
	عدد الأسهم	6,452,261	4,417,562	46.06
	القيمة الإجمالية	14,401,244.73	7,125,840.18	102.10

يقوم المركز بإجراء التحويل العائلي على ملكية الاسهم المسجلة لديه ما بين الأصول والفروع وما بين الأزواج



### 3. التحويلات الأخرى والتي تشمل :

تحويل ملكية الأوراق المالية غير المتداولة (الأوراق المالية المعلق إدراجها، الموقوفة عن التداول، غير المدرجة وغير المتداولة في السوق)، قسمة الأوراق المالية ذات الملكية المشتركة، التحويلات التي تتم وفقاً لأحكام قانون تملك الحكومة للأموال التي يلحقها التقادم، قرارات مجلس مفوضي هيئة الأوراق المالية، قرارات المحاكم ودوائر التنفيذ، قرارات التخصيص، الوصية بالأوراق المالية، هبة الأوراق المالية إلى الجهات الدينية أو الخيرية أو الاجتماعية المسجلة لدى الجهات الرسمية، تخصيص ملكية الأوراق المالية لصالح الوقف خيرياً أو ذرياً والتحويلات بين المؤسسين.

#### جدول يبين عمليات نقل الملكية للتحويلات الأخرى

نوع الورقة المالية	البيان	2013	2012	نسبة الزيادة أو (التقص) %
عدد عقود التحويل		5,079	2,576	97.17
عدد الأسهم		38,790,060	6,356,862	510.21
القيمة الإجمالية		50,531,829.54	6,036,693.94	737.08


#### قيود الملكية

يعتبر المركز الجهة الوحيدة المخولة بوضع ورفع إشارات الحجز على الأوراق المالية المودعة لديه وذلك بناءً على القرارات الصادرة عن الجهات الرسمية المختصة، في حين بقيت مسؤولية الشركات المساهمة العامة قائمة بتثبيت ورفع تلك الإشارات للأوراق المالية غير المودعة.

وكذلك يعتبر المركز الجهة الوحيدة المخولة بوضع ورفع إشارات الرهن على الأوراق المالية المودعة وذلك بناءً على طلبات الرهن المقدمة إليه من الراهن والمرتهن وكذلك طلبات رفع الرهن المقدمة إليه من المرتهن حسب الأصول.

كما يوفر المركز للمستثمرين خدمة التجميد والتي يستطيع المستثمر من خلالها تجميد أسهمه في السجل المركزي لدى المركز بحيث يتم منع أي عضو من أعضاء المركز من إجراء أي تصرف عليها.

يعتبر المركز الجهة  
الوحيدة المخولة  
بوضع ورفع إشارات  
الحجز على الأوراق  
المالية المودعة  
لديه وذلك بناءً  
على القرارات  
الصادرة عن الجهات  
الرسمية المختصة



جدول يبين قيود الملكية المنفذة على الأوراق المالية المودعة

نوع الحركة	البيان	2013	2012	نسبة الزيادة أو (النقص) %
رهن	عدد العمليات	137	109	25.69
	عدد الأوراق المالية	162,122,497	24,444,280	563.23
رفع رهن	عدد العمليات	593	466	27.25
	عدد الأوراق المالية	183,089,003	64,284,422	184.81
حجز	عدد العمليات	8,124	7,268	11.78
	عدد الأوراق المالية	283,665,770	320,155,252	(11.40)
رفع حجز	عدد العمليات	5,125	4,962	3.28
	عدد الأوراق المالية	119,153,163	121,233,918	(1.72)
التجميد	عدد العمليات	2	6	(66.67)
	عدد الأوراق المالية	1,837,825	1,812,663	1.39
رفع التجميد	عدد العمليات	7	9	(22.22)
	عدد الأوراق المالية	8,647,884	38,435,297	(77.50)

تم خلال العام  
2013 رهن  
(162,122,497)  
سهماً



## البيئة الالكترونية لمركز إيداع الأوراق المالية

انطلاقاً من اهتمام مركز إيداع الأوراق المالية بمواكبة التطورات والمستجدات التكنولوجية المنسجمة مع المعايير الدولية قام المركز بتطوير بنيته التقنية التي كان لها الأثر البالغ في الارتقاء بمستوى الأداء والخدمات المقدمة لعملاء المركز.

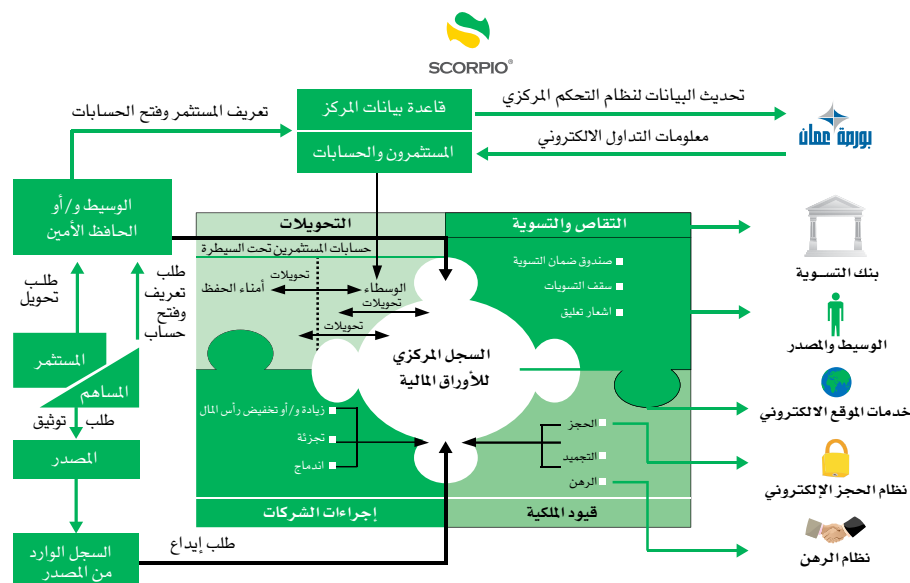
كما قام بتبني تقنيات جديدة في مجال تكنولوجيا المعلومات لرفع كفاءة الاتصالات لكافة أعضائه واستيعاب العدد المتزايد من الجهات المرتبطة إلكترونياً بالمركز، حيث أن عدد المشتركين بشبكة المركز قد وصل في نهاية العام 2013 إلى (362) مشتركاً منتشرين في أنحاء المملكة.

### نظام المركز الإلكتروني® (SCORPIO)

عمل المركز على تطوير نظام الكتروني خاص به، ثنائي اللغة متماشياً مع المعايير الدولية يسمى نظام (SCORPIO®) Securities Central Operation Registry Processing & Information Online حيث يعد نظاماً متكاملاً لتسجيل وإيداع الأوراق المالية ونقل ملكيتها وإجراء التقاص والتسوية لها وتوفير آليات لإدارة المخاطر والمراقبة والإشراف على التقاص والتسوية، ويتكون هذا النظام من عدة أنظمة إلكترونية فرعية أهمها: نظام الوسيط ونظام مصدري الأوراق المالية ونظام الحافظ الأمين ونظام رهن الأوراق المالية الإلكتروني ونظام الحجز الإلكتروني وأنظمة أخرى مساندة أهمها: نظام الوحدة الاستثمارية ونظام المراقبة والإشراف لتشكل بمجموعها نظاماً يوفر العديد من الخدمات للمستثمرين بالأوراق المالية.

عدد المشتركين  
بشبكة المركز في  
نهاية العام 2013  
(362) مشتركاً  
منتشرين في أنحاء  
المملكة

### مهام المركز وخدماته





### موقع المركز الإلكتروني (www.sdc.com.jo)

من واقع إيمان المركز بأهمية دعم وترسيخ مبدأ الشفافية في سوق رأس المال الأردني قام المركز بتحديث موقعه الإلكتروني ليحمل هوية المركز الجديدة حيث يتميز هذا الموقع بتقديمه مزيداً من المعلومات والبيانات لكافة أعضائه والمستثمرين وذوي العلاقة ، كما تم إعادة تصميم جميع صفحات الموقع بشكل يسهل عملية التصفح والاطلاع على البيانات وبما يتناسب مع المعايير الفنية الدولية ذات الصلة التي تساهم إيجاباً في تحسين أداء وكفاءة الموقع الإلكتروني.

ويقوم المركز بنشر كافة المعلومات التي تهتم جمهور المستثمرين على موقعه الإلكتروني على شبكة الانترنت www.sdc.com.jo ومنها: البيانات الخاصة بأعضائه والأوراق المالية المصدرة من قبلهم وأسماء أعضاء مجالس إدارتهم وممثليهم، ملكيات أعضاء مجالس إدارة الشركات المساهمة العامة والمساهمين الذين يملكون نسبة مؤثرة من رأس مالها، تداولات أعضاء مجالس إدارات تلك الشركات، بالإضافة إلى النسب والمؤشرات المالية ومعلومات الورقة المالية المحظور التصرف بها وإضافة أيقونة (إجراءات الشركات) والتي تتيح إمكانية الحصول على بيانات إجراءات الشركات بشكل إجمالي وتفصيلي وتحديث معلوماتهم وكافة البيانات الإحصائية .

كما عمل المركز على تطوير خدمة جديدة لتزويد البيانات المتوفرة على الموقع الإلكتروني من خلال ربط إلكتروني مباشر بين المركز والعضو المشترك، حيث تمكن هذه الخدمة المستخدمين من الحصول على البيانات بشكل آلي وبسرعة عالية، وذلك من خلال آلية الربط المباشر مع المركز واستخدام تقنية (Web Services)، وبالتالي إمكانية تخزين وتحليل البيانات بالطريقة الملائمة للعضو المشترك.

### خطة استدامة العمل

نظراً لأهمية قيام المركز بتنفيذ المهام الموكلة إليه في كل الظروف، والتي تتطلب حفظ كافة المعلومات والبيانات التي لدى المركز وفق المعايير والمتطلبات الدولية وضمان سرعة استرجاعها في الحالات الطارئة، فقد عمل المركز على تنفيذ مشروع الموقع الاحتياطي وموقع استدامة العمل (Business Continuity Plan and Disaster Recovery) والذي يتضمن تطوير وتحديث البنية التحتية لموقع الخادم الرئيسي الكائن في مبنى سوق رأس المال وللموقع الاحتياطي المساند لضمان استمرارية العمل (Business Continuity Site) بالإضافة إلى إنشاء الموقع الاحتياطي (Disaster Recovery Site) في مدينة اربد، ويقوم المركز بتطبيق فعلي لخطة استدامة العمل وكان اخرها في شهر حزيران من العام 2012.

وقام المركز بالتوسع والاستمرار في ربط اعضائه والجهات الرسمية من خلال اضافة خطوط اتصال فائقة السرعة من خلال شركات الاتصالات المختلفة.

ينشر المركز  
كافة المعلومات  
التي تهتم جمهور  
المستثمرين على  
موقعه الإلكتروني  
على شبكة  
الانترنت  
www.sdc.com.jo



## البنية التقنية لمؤسسات سوق رأس المال

إن سوق رأس المال الأردني طور بنية تقنية جديدة من خلال توفير مجموعة من الأنظمة والحلول الالكترونية التي تلبي احتياجاته الوظيفية وتتسجم مع الأسس والمعايير الدولية المطبقة، كما عمل على تحسين بيئة العمل التقنية الخاصة بتبادل المعلومات بين المؤسسات معززين بذلك إجراءات إدارة المخاطر (Risk Management) في سوق رأس المال الأردني.

ومن أهم ما يميز هذه البنية التقنية الجديدة، خاصية الربط الالكتروني المباشر (Tight Coupling) بين الأنظمة الالكترونية لمؤسسات سوق رأس المال الامر الذي مكنها من:

- السيطرة على المخاطر المرتبطة بتداول الأوراق المالية (Risk Control)
- التحقق المباشر من أوامر التداول (Online Order Verification)
- تطوير آلية الاتصال (Electronic Communication)

كما يوفر النظام خاصية رسائل المعلومات المباشرة (Online Information Messages) من خلال آلية الاتصال (Market Messages Transfer Protocol - MMTP) حيث توفر هذه الخاصية إمكانية التواصل المباشر بين نظام المركز الالكتروني (SCORPIO®) ونظام التحكم المركزي لدى بورصة عمان (Central Control Module - CCM).

بالإضافة إلى الربط مع نظام المراقبة

(Automated Real-time Alerts for Market Intelligence Supervision - ARAMIS) لدى هيئة الأوراق المالية

### الربط الالكتروني للمؤسسات



أهم ما يميز البنية  
التقنية، خاصة  
الربط الالكتروني  
المباشر  
(Tight Coupling)  
بين الأنظمة  
الالكترونية  
لمؤسسات سوق  
رأس المال





## إنجازات المركز لعام 2013

### الإفصاح والشفافية

في إطار سعي المركز في تعزيز نهج الشفافية والإفصاح يقوم المركز من خلال موقعه الإلكتروني بنشر العديد من التقارير الغنية بالبيانات التي تهم المتعاملين في سوق راس المال ومنها: النسب والمؤشرات المالية ومعلومات الأوراق المالية المحظور التصرف بها وملكيات وتداولات ممثلي أعضاء مجالس إدارة الشركات المساهمة العامة ومن يستحوذون على نسبة مؤثرة من رأسمال الشركات المساهمة العامة واجراءات الشركات والتقارير الإحصائية التي يتم تحديثها بشكل يومي ودوري.

### نظام ضوابط المستثمرين

عمل المركز على تطوير وتحديث أنظمتها الإلكترونية الخاصة بضوابط حسابات المستثمرين نتيجة الحاجة لتطوير نظام موحد وشامل لجميع الضوابط التي يمكن تنفيذها على حسابات المستثمر لجميع أنواع الحركات في نظام المركز الإلكتروني يتم من خلاله إضافة أو حذف ضوابط على أنواع الحركات المختلفة في النظام. كما يمكن الاستعلام عن هذه الحركات وطباعتها. وتشمل هذه الحركات: التحويلات المستتناة من التداول بجميع أنواعها، حركات قيود الملكية، حركات التداول، إيقاف وتفعيل مستثمر.

### تطوير الصلاحيات في نظام الوسطاء والحافظ الأمين

تلبية لمتطلبات أعضاء المركز فقد تم تطوير نظام صلاحيات جديد في نظام الوسطاء الإلكتروني ونظام الحافظ الأمين الإلكتروني بحيث أصبح بالإمكان اعطاء الصلاحيات المختلفة (تخزين، تثبيت، ترحيل، الغاء، استعمال وطباعة) على الشاشات المختلفة حسب كل مستخدم لكل وسيط أو حافظ أمين.

### تجهيز البنية التشريعية للصكوك الإسلامية

في سبيل تطوير الخدمات المالية وتنشيط ورفع كفاءة عملية الاستثمار في المملكة قامت مؤسسات سوق راس المال بتهيئة البنية التشريعية من خلال اصدار تعليمات صكوك التمويل الإسلامية والتي تعد من اهم ادوات الصناعة المالية الإسلامية حيث تعتبر قناة جديدة للاستثمار ومصدر جيد للسيولة لتمويل المشاريع التنموية بكافة أنواعها.

اصدار تعليمات  
صكوك التمويل  
الإسلامية والتي  
تعد من أهم أدوات  
الصناعة المالية  
الإسلامية



## التدريب

إيماناً بأهمية تأهيل الموظفين وتنمية مهاراتهم وكفاءتهم وزيادة وعي وثقافة العاملين لدى المركز، قام المركز بإيفاد موظفيه لحضور دورات وندوات وورشات عمل تتعلق بإدارة الالتزام واتخاذ القرارات، اعداد القيادات الادارية، دور ومهارات لجان التحقيق والتدقيق، مكافحة الفساد المالي والاداري، القيادة الابداعية والتخطيط الاستراتيجي، مهارات بناء الفريق والعمل الجماعي، الحوكمة المؤسسية وتقسيمات الاسواق الجديدة في بورصة عمان، تطوير اساليب واجراءات العمل، الرقابة الادارية، اليات اصدار صكوك التمويل الاسلامي في الاردن، الموازنات التقديرية وكيفية اعدادها واستخدامها كأداة تدقيق ورقابة على الانفاق العام، مهارات تنظيم الندوات والمؤتمرات، مهارات الحوار وفن الاقتناع، التحكيم ودوره في فض المنازعات، ادارة المعرفة، استثمار وادارة الوقت.

## التعريف بدور مركز إيداع الأوراق المالية

استمر المركز خلال العام 2013 بتعريف المجتمع المحلي والدولي بدور المركز في خدمة المستثمرين وسوق رأس المال الأردني، فقد قدم المركز العديد من المحاضرات التثقيفية لكافة المهتمين بسوق رأس المال الأردني لتعريفهم بالمركز وأعماله وإطلاعهم على تطورات أنظمتهم الإلكترونية وتطبيقاتها.

و ضمن الجهود الرامية لتعزيز التعاون المشترك وتبادل الخبرات استقبل مركز الايداع خلال 2013 وفود من أسواق رأس المال العربية للاستفادة من الخبرات الاردنية في مجال الايداع والتقصا والتسوية.

## التعاون مع المؤسسات الإقليمية والدولية

وفي نطاق العلاقات الخارجية مع كافة المؤسسات والاتحادات المعنية بأسواق رأس المال، فقد حرص المركز على المشاركة في العديد من الاجتماعات والمؤتمرات التي تم عقدها خلال العام 2013 الأمر الذي يسهم بشكل فاعل في تبادل المعلومات والخبرات على مختلف الأصعدة، حيث حضر المركز فعاليات اجتماعات الهيئة العامة لمؤسسة الترميز العالمية (ANNA) بصفته عضواً في مجلس إدارة هذه المؤسسة في مدينة روما - إيطاليا، كما حضر اجتماعات اتحاد مراكز الإيداع في إفريقيا والشرق الأوسط (AMEDA) بصفته نائب رئيس الاتحاد في مدينة دبي- الامارات العربية المتحدة، وحضر المركز اجتماع اتحاد البورصات الأوروبية الآسيوية (FEAS) في مدينة مسقط - عُمان.

استقبل مركز  
الايداع خلال 2013  
وفود من أسواق  
رأس المال العربية  
للاستفادة من  
الخبرات الاردنية  
في مجال الايداع  
والتقصا والتسوية



## الخطة المستقبلية

- إعداد خطة شاملة لاستدامة العمل (Business Continuity Plan and Disaster Recovery) واستكمالاً لإجراءات المركز في مجال إدارة المخاطر فإن المركز سيقوم بإعداد خطة طوارئ شاملة تضمن استمرارية أعمال المركز في كافة الظروف وفق المعايير الدولية وأفضل الممارسات، وتشمل الخطة تحليل المخاطر والمشاكل المحتملة لغايات وضع إستراتيجية الوقاية من المخاطر والكوارث والتعامل معها في حال وقوعها بكفاءة عالية.
- تطبيق مبدأ سقوف التداول  
لاحقاً لتطبيق نظام الربط الإلكتروني ما بين مركز الإيداع وبورصة عمان في العام 2009 والذي أدى إلى تعزيز إجراءات السيطرة وإدارة المخاطر ودقة البيانات في عملية التداول بالأوراق المالية، فإن العمل جار على استكمال تطوير البيئية الفنية والأنظمة الإلكترونية الخاصة بنظام الربط الإلكتروني وذلك ليتم تطبيق آلية لتحديد سقوف لصافي التزامات الوسطاء الناتجة عن التداول (Trading Cap) اعتماداً على الضمانات المقدمة من قبل الوسطاء لصندوق ضمان التسوية، وهو الأمر الذي يسهم بالتالي في الحد من المخاطر المرتبطة بعدم مقدرة الوسيط على سداد الالتزامات المالية المترتبة عليه نتيجة تداوله بالأوراق المالية في يوم التسوية، مما ينعكس إيجاباً على حماية السوق من المخاطر المرتبطة بعمليات التداول بالأوراق المالية.
- توسيع قاعدة المشتركين في نظام الحجز الإلكتروني  
نظراً للنجاح الكبير والاهداف المتعددة التي حققتها خدمة الحجز الإلكتروني للجهات الحاجزة وذلك من خلال التجربة الاولى مع دائرة ضريبة الدخل والمبيعات يسعى المركز لنشر هذه الخدمة بحيث يستفيد منها جميع الجهات الحاجزة بموجب القانون دون استثناء.
- تطوير نظام الاطلاع على الحسابات  
سيعمل المركز على تطوير خدمة الاطلاع على الحسابات المتوفرة ضمن الخدمات الالكترونية على موقعه الالكتروني، حيث تمكن هذه الخدمة المستثمر من الاطلاع على بياناته الأساسية وأرصدة وكشوف حساباته من الأوراق المالية المودعة على مستوى الحسابات لدى العضو الواحد، حيث سيتم تقسيم العمل على مرحلتين:  
المرحلة الاولى ستكون من خلال تطوير تصميم النظام و تحسين الأمن و الحماية، بالإضافة إلى توفير خدمة التصفح من خلال المتصفحات العامة والمعتمدة على أجهزة الحاسوب الشخصي.  
أما المرحلة الثانية فستكون الخدمة متوفرة للتصفح لمستخدمي الأجهزة الخلوية والصغيرة (Handheld Devices).

يعمل المركز  
على تطوير بيئته  
الفنية والإلكترونية  
لتطبيق سقوف  
التداول Trading  
Cap



- تطوير وتحديث نسخة نظام المركز الإلكتروني  
يعمل المركز حالياً على تطوير نظام المركز الإلكتروني لمواكبة التطورات الحديثة و المتجددة في مجال التطبيقات وقواعد البيانات واعتماد تكنولوجيا الشبكات العنكبوتية المتقدمة مما يساهم إيجاباً بتوفير الوقت والجهد المبذولين لإتمام الأعمال والتعامل مع تطبيقات النظام بسهولة. بالإضافة الى إمكانية ربط الجهات المعنية والمستفيدة مع النظام من خلال شبكة الانترنت.
- تطوير آلية القبض والدفع الإلكتروني من خلال (SWIFT)  
يتم إجراء التسويات المالية بين الوسطاء من خلال المركز وبموجب حوالات مالية بنكية من حسابات الوسطاء لدى بنوكهم إلى حساب التسوية الخاص بالمركز لدى بنك التسوية (البنك المركزي الأردني)، وبعد ذلك يعمل المركز إلكترونياً على تحويل هذه الأموال إلى الوسطاء المستحقين لها بموجب حوالات بنكية من حساب التسوية لدى البنك المركزي إلى حسابات الوسطاء لدى بنوكهم، حيث تم اعتماد البنك المركزي الأردني بنكاً للتسوية، فقد ارتبط المركز مع نظام التسويات الإجمالية الفوري - الأردن (RTGS-JO) Real Time Gross Settlement System-Jordan (RTGS-JO) من خلال انظمة خاصة بالبنك المركزي.  
وانطلاقاً من اهتمام المركز بمواكبة التطورات والمستجدات التكنولوجية المنسجمة مع المعايير الدولية للارتقاء بمستوى الأداء والخدمات المقدمة لعملاء المركز سوف يسعى المركز لاعتماد آلية القبض والدفع الإلكتروني من خلال (Society for Worldwide Interbank Financial Telecommunication- SWIFT).
- تطوير نظام إلكتروني جديد للبنك المركزي يتناسب مع المعايير الدولية  
يعمل المركز حالياً بالتعاون مع البنك المركزي على تطوير نظام جديد يمكن المؤسسات من تحسين آلية التواصل الإلكتروني بما يخص تنفيذ العمليات و الحركات الرئيسية الخاصة بكل مؤسسة، وذلك بالتوازي مع خطة البنك المركزي في تحديث أنظمتها الإلكترونية وخصوصاً نظام (Securities Settlement System-SSS).
- تطوير البنية التحتية لإجهزة الخوادم المساندة  
يعمل المركز على تطوير البنية التحتية لأجهزة الخوادم للأنظمة المساندة لمواكبة التطورات الحديثة و المتجددة في مجال التطبيقات وقواعد البيانات واعتماد تكنولوجيا الأنظمة السحابية (Cloud Computing) مما يساهم إيجاباً برفع كفاءة الأنظمة و بتوفير الوقت والجهد المبذولين لإتمام الأعمال والتعامل مع التطبيقات المختلفة.
- تطوير أنظمة الأمن والحماية والشبكات الخاصة بالمركز  
واستكمالاً لإجراءات المركز في مجال إدارة المخاطر فإن المركز سيقوم بتطوير وتحديث أنظمة الامن والحماية الخاصة بشبكات الاتصال على أنظمة المركز الإلكترونية لضمان استمرارية أعمال المركز في كافة الظروف وفق المعايير الدولية وأفضل الممارسات، وتشمل أنظمة السيطرة والرقابة وتحليل المخاطر والمشاكل المحتملة لغايات وضع استراتيجية الوقاية من المخاطر والاختراقات والتعامل معها في حال وقوعها والخروج منها بأسرع وقت ممكن وبأكثر طرق ممكنة.

سيقوم المركز بتطوير وتحديث أنظمة الامن والحماية الخاصة بشبكات الاتصال على أنظمة المركز الإلكترونية لضمان استمرارية أعمال المركز في كافة الظروف وفق المعايير الدولية وأفضل الممارسات

# الحسابات الختامية



مركز إيداع الأوراق المالية  
(شخصية اعتبارية ذات استقلال مالي وإداري)  
عمان - المملكة الأردنية الهاشمية

القوائم المالية وتقرير المدقق المستقل للسنة المنتهية في 31 كانون الأول 2013

فهرس

صفحة	المحتويات
30	تقرير المدقق المستقل
32	قائمة المركز المالي كما في 31 كانون الأول 2013
34	قائمة الإيرادات والمصروفات للسنة المنتهية في 31 كانون الأول 2013
35	قائمة التغير في الإحتياطيات للسنة المنتهية في 31 كانون الأول 2013
36	قائمة التدفقات النقدية للسنة المنتهية في 31 كانون الأول 2013
38	إيضاحات حول القوائم المالية



## تقرير المدقق المستقل

السادة مركز إيداع الأوراق المالية المحترمين  
شخصية إعتبارية ذات إستقلال مالي وإداري  
عمّان - المملكة الأردنية الهاشمية

لقد دققنا القوائم المالية المرفقة لمركز إيداع الأوراق المالية (شخصية إعتبارية ذات إستقلال مالي وإداري) والمكونة من قائمة المركز المالي كما في 31 كانون الأول 2013 وقائمة الإيرادات والمصروفات وقائمة التغيرات في الإحتياطيات وقائمة التدفقات النقدية للسنة المنتهية بذلك التاريخ وملخصاً للسياسات المحاسبية الهامة والمعلومات التوضيحية الأخرى.

### مسؤولية الإدارة عن القوائم المالية

إن الإدارة مسؤولة عن إعداد وعدالة عرض هذه القوائم المالية وفقاً للمعايير الدولية لإعداد التقارير المالية، وعن الرقابة الداخلية التي تراها ضرورية لإعداد قوائم مالية خالية من الأخطاء الجوهرية، سواءً كانت بسبب الغش أو الخطأ.

### مسؤولية المدقق

إن مسؤوليتنا هي إبداء رأي في هذه القوائم المالية استناداً إلى تدقيقنا لها. لقد قمنا بالتدقيق وفقاً للمعايير الدولية للتدقيق. إن هذه المعايير تتطلب التزامنا بمتطلبات قواعد السلوك المهني وأن نخطط وننفذ التدقيق بغرض التوصل إلى تأكيد معقول حول ما إذا كانت القوائم المالية خالية من الأخطاء الجوهرية.

إن عملية التدقيق تتضمن القيام بإجراءات للحصول على أدلة تدقيق حول المبالغ والافصاحات الواردة في القوائم المالية. تعتمد تلك الإجراءات على حكم المدقق بما في ذلك تقدير مخاطر وجود أخطاء جوهرية في القوائم المالية سواءً كانت بسبب الغش أو الخطأ. عند تقدير تلك المخاطر يأخذ المدقق بعين الاعتبار الرقابة الداخلية المتعلقة بإعداد وعدالة عرض القوائم المالية للمنشأة وذلك لتصميم إجراءات التدقيق الملائمة في ظل الظروف القائمة وليس لغرض إبداء رأي في مدى فعالية الرقابة الداخلية للمنشأة، كما يشمل التدقيق تقييماً لمدى ملاءمة السياسات المحاسبية المستخدمة ومدى معقولية التقديرات المحاسبية التي قامت بها الإدارة وكذلك تقييماً عاماً لعرض القوائم المالية.

في اعتقادنا إن أدلة التدقيق التي حصلنا عليها كافية وملائمة لتكون أساساً نعتمد عليه عند إبداء رأينا.



## الرأي

برأينا إن القوائم المالية تظهر بعدالة من كافة النواحي الجوهرية المركز المالي لمركز إيداع الأوراق المالية (شخصية اعتبارية ذات إستقلال مالي وإداري) كما في 31 كانون الأول 2013 وأداءها المالي وتدفقاتها النقدية للسنة المنتهية بذلك التاريخ وفقاً للمعايير الدولية لإعداد التقارير المالية.

## أمور أخرى

إن الأرصدة الإفتتاحية مدقمة من قبل محاسب قانوني آخر وقد أصدر تقريره عليها بدون تحفظ بتاريخ 18 نيسان 2013.

## فقرة توكيدية

من ضمن بند الممتلكات والمعدات يوجد أرض ومبنى كلفتها 1,786,777 دينار أردني تمثل حصة مركز إيداع الأوراق المالية والبالغة 25% في ملكية مبنى مشترك يضم هيئة الأوراق المالية وبورصة عمان ومركز إيداع الأوراق المالية، علماً بأن المبنى والأرض المقام عليها المبنى مسجلة باسم هيئة الأورق المالية.

طلال أبوغزاله وشركاه الدولية

ستيف كرادشه

(إجازة رقم 756)

عمّان 20 شباط، 2014





مركز إيداع الأوراق المالية  
شخصية اعتبارية ذات استقلال مالي وإداري  
عمان - المملكة الأردنية الهاشمية

قائمة المركز المالي كما في 31 كانون الأول 2013

الموجودات	إيضاحات	2013	2012
<b>الموجودات المتداولة</b>			
نقد ونقد معادل	3	دينار أردني 5,713,005	دينار أردني 6,963,169
ذمة المركز المالي الوطني الأردني	8	400,219	-
ذمم وأرصدة مدينة أخرى	4	107,921	104,257
<b>مجموع الموجودات المتداولة</b>		<b>6,221,145</b>	<b>7,067,426</b>
<b>الموجودات غير المتداولة</b>			
صندوق إسكان موظفي المركز	5	3,234,235	2,634,235
موجودات غير ملموسة	6	65,513	99,227
دفعات على شراء أرض	7	323,250	323,250
مشاريع قيد التنفيذ	8	-	25,020,880
ممتلكات ومعدات	9	859,656	1,017,720
<b>مجموع الموجودات غير المتداولة</b>		<b>4,482,654</b>	<b>29,095,312</b>
<b>مجموع الموجودات</b>		<b>10,703,799</b>	<b>36,162,738</b>
<b>المطلوبات والإحتياطيات</b>			
<b>المطلوبات المتداولة</b>			
ذمم وأرصدة دائنة أخرى	10	756,586	182,569
ذمة كرسي الملك عبد الله الثاني لدراسات الأوراق المالية		500,000	250,000
إيرادات مؤجلة - الجزء المتداول		18,593	24,766
مخصص تمويض نهاية الخدمة	11	-	244,901
<b>مجموع المطلوبات المتداولة</b>		<b>1,275,179</b>	<b>702,236</b>



المطلوبات غير المتداولة		
18,593	-	إيرادات مؤجلة
<b>720,829</b>	<b>1,275,179</b>	<b>مجموع المطلوبات</b>
الإحتياطيات		
2,024,085	816,429	الإحتياطي العام
-	5,054,706	12 مقابل ممتلكات ومعدات (رأسمال)
-	323,250	12 مقابل دفعات على شراء أرض إربد
-	3,234,235	12 مقابل ذمة صندوق إسكان موظفي المركز
33,417,824	-	12 إحتياطي المشاريع
<b>35,441,909</b>	<b>9,428,620</b>	<b>مجموع الإحتياطيات</b>
<b>36,162,738</b>	<b>10,703,799</b>	<b>مجموع المطلوبات والإحتياطيات</b>



مركز إيداع الأوراق المالية  
شخصية إعتبارية ذات إستقلال مالي وإداري  
عمان - المملكة الأردنية الهاشمية

قائمة الإيرادات والمصروفات للسنة المنتهية في 31 كانون الأول 2013

2012	2013	إيضاحات	
دينار أردني	دينار أردني		الإيرادات
-	3,364,704	8	فوائد المبلغ المودع لدى المركز المالي الوطني الأردني
1,682,863	2,661,241	13	عمولات نقل ملكية الأوراق المالية
1,759,623	1,764,327	14	بدلات إشترك العضوية وتسجيل السندات وإسناد القرض
377,842	431,036		فوائد بنكية
33,919	33,337	15	بدلات وأجور وغرامات
64,011	54,292	16	إيرادات أخرى بالصافي
<b>3,918,258</b>	<b>8,308,937</b>		مجموع الإيرادات
(2,515,982)	(2,080,102)	17	مصاريف إدارية
-	(345,000)		مصاريف عطاءات مستقبلية
(250,000)	(250,000)	18	مساهمة المركز في كرسي الملك عبدالله لدراسات الأوراق المالية
<b>1,152,276</b>	<b>5,633,835</b>		الفائض



مركز إيداع الأوراق المالية  
شخصية اعتبارية ذات استقلال مالي وإداري  
عمان - المملكة الأردنية الهاشمية

قائمة التغيرات في الإحتياطيات للسنة المنتهية في 31 كانون الأول 2013

الإحتياطي العام	مقابل ممتلكات ومعدات (رأسمال)	مقابل دفعات على شراء أرض إربيد	مقابل ذمة صندوق إسكان موظفي المركز	إحتياطي المشاريع	الإجمالي
دينار أردني	دينار أردني	دينار أردني	دينار أردني	دينار أردني	دينار أردني
314,158	-	-	-	35,603,791	35,603,791
رصيد 1 كانون الثاني 2012					
1,871,809	-	-	-	(1,871,809)	-
المحوّل من إحتياطي المشاريع إلى الإحتياطي العام					
(1,314,158)	-	-	-	-	(1,314,158)
المحوّل لوزارة المالية					
1,152,276	-	-	-	-	1,152,276
الفائض					
2,024,085	-	-	-	33,417,824	35,441,909
رصيد 31 كانون الأول 2012					
25,000,000	-	-	-	(25,000,000)	-
المحوّل من إحتياطي المشاريع إلى الإحتياطي العام					
(481,117)	-	-	-	481,117	-
المحوّل من الإحتياطي العام إلى إحتياطي المشاريع					
-	5,054,706	323,250	3,234,235	(8,898,941)	(286,750)
إعادة تصنيف إحتياطي المشاريع - إيضاح 12					
(31,360,374)	-	-	-	-	(31,360,374)
المحوّل لوزارة المالية					
5,633,835	-	-	-	-	5,633,835
الفائض					
816,429	5,054,706	323,250	3,234,235	-	9,428,620
رصيد 31 كانون الأول 2013					



## مركز إيداع الأوراق المالية شخصية إعتبارية ذات إستقلال مالي وإداري عمان - المملكة الأردنية الهاشمية

### قائمة التدفقات النقدية للسنة المنتهية في 31 كانون الأول 2013

2012	2013	
دينار أردني	دينار أردني	التدفقات النقدية من الأنشطة التشغيلية
1,152,276	5,633,835	الفائض
		تعديلات لـ:
350,155	158,064	إستهلاكات
56,274	68,514	إطفاءات
-	(3,364,704)	إيراد فوائد المبلغ المودع لدى المركز المالي الوطني الأردني
(377,842)	(431,036)	إيرادات فوائد
40	-	خسارة بيع ممتلكات ومعدات
(9,434)	(217)	رد مخصصات انتفت الحاجة إليها
81,257	162,926	مخصص ذمم وسطاء وأعضاء مشكوك في تحصيلها
45,939	-	مخصص مكافأة نهاية الخدمة
		التغير في الموجودات والمطلوبات التشغيلية:
(72,259)	(143,411)	ذمم وأرصدة مدينة أخرى
(114,155)	287,267	ذمم وأرصدة دائنة أخرى
250,000	250,000	ذمة كرسي الملك عبد الله الثاني لدراسات الأوراق المالية
(814,357)	(244,901)	مخصص تعويض نهاية الخدمة
<b>547,894</b>	<b>2,376,337</b>	<b>صافي النقد من الأنشطة التشغيلية</b>
		التدفقات النقدية من الأنشطة الاستثمارية
357,953	408,074	فوائد مقبوضة
-	16,628,196	المتحصل من إستبعاد دفعات على حساب مشروع المركز المالي الوطني
(411,000)	(600,000)	صندوق إسكان موظفي المركز



مركز إيداع الأوراق المالية  
شخصية اعتبارية ذات استقلال مالي وإداري  
عمان - المملكة الأردنية الهاشمية

قائمة التدفقات النقدية للسنة المنتهية في 31 كانون الأول 2013

(1,000)	-	شراء موجودات غير ملموسة
(4,555)	(13,920)	مشاريع قيد التنفيذ
(19,657)	-	شراء ممتلكات ومعدات
<b>(78,259)</b>	<b>16,422,350</b>	صافي النقد من الأنشطة الإستثمارية
التدفقات النقدية من الأنشطة التمويلية		
(24,833)	(24,766)	إيرادات مؤجلة
(1,314,158)	(20,024,085)	المحوّل لوزارة المالية
<b>(1,338,991)</b>	<b>(20,048,851)</b>	صافي النقد من الأنشطة التمويلية
<b>(869,356)</b>	<b>(1,250,164)</b>	صافي التغير في النقد و النقد المعادل
7,832,525	6,963,169	النقد والنقد المعادل في بداية السنة
<b>6,963,169</b>	<b>5,713,005</b>	النقد والنقد المعادل في نهاية السنة
معلومات عن نشاط غير نقدي		
-	11,336,289	حصة مركز الإيداع في مشروع المركز المالي الوطني المحولة لوزارة المالية
-	8,898,941	إعادة تصنيف إحتياطي المشاريع
-	34,800	المحوّل من مشاريع قيد التنفيذ إلى موجودات غير ملموسة



## مركز إيداع الأوراق المالية شخصية إعتبارية ذات إستقلال مالي وإداري عمان - المملكة الأردنية الهاشمية

### إيضاحات حول القوائم المالية

#### 1. الوضع القانوني والنشاط

- تأسس المركز بتاريخ 15 أيار 1999 كشخصية إعتبارية ذات إستقلال مالي وإداري بموجب قانون الأوراق المالية المؤقت رقم 23 لسنة 1997 والذي عدل بموجب قانون الأوراق المالية المؤقت رقم 76 لسنة 2002.
- يهدف المركز إلى تسجيل الأوراق المالية وحفظ ونقل ملكيتها وإيداع الأوراق المالية وإجراء التقاص والتسوية.
- لا يهدف المركز إلى تحقيق الربح وإنما يهدف إلى تعزيز ثقة المستثمرين بالأوراق المالية ومتابعة إستثماراتهم والتسويات بسهولة ويسر، والحد من المخاطر المتعلقة بتسوية عمليات التداول في السوق.
- تم إقرار القوائم المالية من قبل مجلس إدارة المركز بجلسته المنعقدة بتاريخ 19 شباط 2014.

#### 2. أسس إعداد القوائم المالية والسياسات المحاسبية الهامة

- الإطار العام لإعداد القوائم المالية  
تم إعداد هذه القوائم المالية وفقاً للمعايير الدولية لإعداد التقارير المالية.
- أسس القياس المستخدمة في إعداد القوائم المالية  
تم إعداد القوائم المالية استناداً إلى طريقة التكلفة التاريخية باستثناء بعض البنود التي تم قياسها باستخدام طرق أخرى غير طريقة التكلفة التاريخية.
- العملة الوظيفية وعملة العرض  
تم عرض القوائم المالية بالدينار الأردني والذي يمثل العملة الوظيفية للمنشأة.
- استخدام التقديرات  
عند إعداد القوائم المالية تقوم الإدارة بإجتهادات وتقديرات وإفتراسات تؤثر في تطبيق السياسات المحاسبية ومبالغ الموجودات والمطلوبات والإيرادات والمصاريف، وإن النتائج الفعلية قد تختلف عن هذه التقديرات .
- يتم الإعتراف بالتغيرات في التقديرات المحاسبية في الفترة التي تم فيها تغيير التقديرات والسنوات القادمة التي تتأثر بذلك التغيير.



— إن الأمثلة حول إستخدام التقديرات هي الديون المشكوك في تحصيلها والمعدومة، الأعمار الإنتاجية للممتلكات والمعدات القابلة للإستهلاك، المخصصات، إحتياطي المشاريع، وأية قضايا مقامة ضد المنشأة.

#### • الأدوات المالية

الأداة المالية هي أي عقد ينتج عنه موجودا ماليا لمنشأة والتزام مالي أو أداة ملكية لمنشأة أخرى.

#### • الموجودات المالية

- الموجود المالي هو أي موجود يكون عبارة عن:
  - أ. نقد، أو
  - ب. أدوات حقوق ملكية في منشأة أخرى، أو
  - ج. حق تعاقدى لإستلام نقد أو موجود مالي آخر من منشأة أخرى، أو لتبادل الموجودات أو المطلوبات المالية مع منشأة أخرى بموجب شروط من المتوقع أن تكون إيجابية للمنشأة، أو
  - د. عقد من الممكن أو ستم تسويته في أدوات حقوق الملكية الخاصة بالمنشأة.
- يتم قياس الموجودات المالية مبدئياً بالقيمة العادلة مضافاً إليها، في حالة الموجودات المالية غير المقاسة بالقيمة العادلة من خلال الربح أو الخسارة، تكاليف المعاملات التي تسبب مباشرة إلى امتلاك الموجود المالي.
- بعد الإعتراف المبدئي، يتم قياس جميع الموجودات المالية بالتكلفة المطفأة أو القيمة العادلة على أساس كل مما يلي:
  - أ. نموذج أعمال المنشأة لإدارة الموجودات المالية؛ و
  - ب. خصائص التدفق النقدي التعاقدى للموجود المالي.
- يتم قياس الموجود المالي بالتكلفة المطفأة إذ تحقق الشرطان التاليان:
  - أ. تم الإحتفاظ بالموجود ضمن نموذج أعمال والذي يكون الهدف منه الإحتفاظ بالموجودات من أجل تحصيل التدفقات النقدية التعاقدية.
  - ب. ينتج عن الشروط التعاقدية للموجود المالي في تواريخ محددة تدفقات نقدية تكون مجرد دفعات للمبلغ الأصلي والفائدة على المبلغ الأصلي القائم.
- يتم قياس جميع الموجودات المالية الأخرى لاحقاً بالقيمة العادلة.
- يتم الإعتراف بالربح أو الخسارة من الموجود المالي المقاس بالقيمة العادلة والذي لا يكون جزءاً من علاقة تحوط من ضمن الربح أو الخسارة ما لم يعتبر الموجود المالي إستثمار في أداة حق ملكية واختارت المنشأة عرض أرباح وخسائر الإستثمار ضمن الدخل الشامل الأخر.

#### • النقد والنقد المعادل

- تشمل النقدية النقد في الصندوق والحسابات الجارية والودائع تحت الطلب لدى البنوك.
- النقد المعادل هو إستثمارات قصيرة الأجل عالية السيولة الجاهزة للتحويل إلى مبالغ معلومة من النقد، والتي لا تكون معرضة لمخاطر هامة من تغير القيمة.





- **الذمم التجارية المدينة**
  - الذمم التجارية المدينة هي الموجودات المالية غير المشتقة ذات الدفعات الثابتة أو المحددة والتي لم يتم تسعيرها في سوق نشط.
  - تظهر الذمم التجارية المدينة بقيمة المطالبات مطروحاً منها أي مخصص للذمم المدينة المشكوك في تحصيلها والذي يمثل تدني القيمة القابلة للتحصيل للذمم.
- **تدني قيمة الموجودات المالية**
  - يتم تقييم الموجودات المالية، خارج إطار الموجودات المالية بالقيمة العادلة من خلال الربح أو الخسارة بالبحث عن مؤشرات انخفاض القيمة في كل تاريخ نهاية سنة.
  - تخفض القيمة التي يظهر بها الموجود في قائمة المركز المالي بقيمة خسائر التدني مباشرة لجميع الموجودات المالية. يتم الاعتراف بخسارة التدني من ضمن الخسائر.
- **المطلوبات المالية**
  - المطلوب المالي هو أي مطلوب يكون عبارة عن:
    - أ. إلتزام تعاقدي لتسليم نقد أو موجود مالي آخر إلى منشأة أخرى، أو لتبادل الموجودات أو المطلوبات المالية مع منشأة أخرى بموجب شروط من المتوقع أن تكون غير إيجابية للمنشأة، أو
    - ب. عقد من الممكن أو ستم تسويته في أدوات حقوق الملكية الخاصة بالمنشأة.
  - يتم الاعتراف مبدئياً بالمطلوبات المالية بالقيمة العادلة مضافاً إليها تكاليف المعاملات التي تحمل مباشرة على إمتلاك أو إصدار هذه المطلوبات، باستثناء المطلوبات المالية المصنفة بالقيمة العادلة من خلال الربح أو الخسارة والتي تقاس مبدئياً بالقيمة العادلة.
  - بعد الاعتراف المبدئي، تقوم المنشأة بقياس جميع المطلوبات المالية حسب التكلفة المطفأة باستخدام طريقة الفائدة الفعالة، باستثناء المطلوبات المالية المصنفة بالقيمة العادلة من خلال الربح أو الخسارة والتي تقاس بالقيمة العادلة وبعض المطلوبات المالية الأخرى المحددة والتي لا تقاس حسب التكلفة المطفأة.
  - يتم الاعتراف بالمطلوبات المالية ضمن هذه الفئة بالقيمة العادلة، ويتم الاعتراف بالمكاسب أو الخسائر الناتجة عن التغيرات في القيمة العادلة ضمن الربح أو الخسارة.
- **الذمم الدائنة والمستحقات**
  - الذمم الدائنة والمستحقات هي إلتزامات للدفع مقابل البضائع أو الخدمات التي تم إستلامها أو التزود بها سواء تم تقديم فواتير أو تم الإتفاق رسمياً بشأنها مع المورد أم لا.
- **الأطراف ذات العلاقة**
  - تمثل المعاملات مع الأطراف ذات العلاقة تحويل الموارد والخدمات أو الإلتزامات ما بين الأطراف ذات العلاقة.



— يتم اعتماد أسس وشروط التعاملات بين الأطراف ذات العلاقة من قبل الإدارة.

#### ● موجودات غير ملموسة

- الموجودات غير الملموسة هي موجودات غير نقدية قابلة للتحديد بدون أن يكون لها وجود مادي ملموس.
- تسجل الموجودات التي يتم امتلاكها بشكل منفصل بالتكلفة ناقص الإطفاء المتراكم وخسائر تدني القيمة المتراكمة.
- تشمل تكاليف الامتلاك سعر الشراء والتكاليف الأخرى المحملة على إعداد الموجودات لاستخداماتها المتوقعة.
- يتم الاعتراف بالإطفاء كمصروف بشكل ثابت ومحدد خلال العمر الإنتاجي التالي:

الفترة	نسبة الإطفاء %
برامج حاسوب	20

- تتم مراجعة الأعمار الإنتاجية المقدرة في نهاية كل سنة، وأي تغير في التقديرات يتم تأثيره في الفترات اللاحقة.
- يتم إجراء اختبار لتدني القيمة التي يظهر بها الموجود غير الملموس في قائمة المركز المالي عند ظهور أي أحداث أو تغيرات في الظروف تظهر أن هذه القيمة غير قابلة للاسترداد. في حال ظهور أي مؤشر لتدني القيمة، يتم احتساب خسائر تدني تبعاً لسياسة تدني قيمة الموجودات.

#### ● الممتلكات والمعدات

- يتم الاعتراف مبدئياً بالممتلكات والمعدات بالتكلفة التي تمثل سعر الشراء مضافاً إليه أي تكاليف أخرى تم تحميلها على نقل الممتلكات والمعدات إلى الموقع وتحقيق الشروط اللازمة لها لتعمل بالطريقة التي ترغبها الإدارة.
- بعد الاعتراف المبدئي، يتم تسجيل الممتلكات والمعدات في قائمة المركز المالي بالتكلفة مطروحاً منها الإستهلاك المتراكم وأي خسائر تدني متراكمة في القيمة، أما الأراضي فلا تستهلك.
- يتم الاعتراف بالإستهلاك في كل فترة كمصروف. ويتم احتساب الإستهلاك على أساس القسط الثابت والذي يتوقع إستهلاك المنافع الاقتصادية المستقبلية المتوقعة لهذه الموجودات خلال العمر الإنتاجي لها باستخدام النسبة السنوية التالية:

الفترة	نسبة الاستهلاك %
مبنى	5
أجهزة كمبيوتر	33.3
وسائط نقل	15
أجهزة مكتبية	20-15
أثاث	15

- تتم مراجعة الأعمار الإنتاجية المقدرة في نهاية كل سنة، وأي تغير في التقديرات يتم تأثيره في الفترات اللاحقة.



- يتم إجراء اختبار لتدني القيمة التي تظهر بها الممتلكات والمعدات في قائمة المركز المالي عند ظهور أي أحداث أو تغيرات في الظروف تظهر أن هذه القيمة غير قابلة للاسترداد. في حال ظهور أي مؤشر لتدني القيمة، يتم احتساب خسائر تدني تبعاً لسياسة تدني قيمة الموجودات.
- عند أي استبعاد لاحق للممتلكات أو المعدات فإنه يتم الاعتراف بقيمة المكاسب أو الخسائر الناتجة، التي تمثل الفرق ما بين صافي عوائد الاستبعاد والقيمة التي تظهر بها هذه الممتلكات أو المعدات في قائمة المركز المالي، ضمن الربح أو الخسارة.

#### ● تدني قيمة الموجودات

- في تاريخ كل قائمة مركز مالي، تقوم الإدارة بمراجعة القيمة التي تظهر بها الموجودات في قائمة المركز المالي، لتحديد فيما إذا كان هناك أي مؤشرات تدل على تدني قيمة هذه الموجودات.
- في حالة ظهور أي مؤشرات تدني، يتم تقدير القيمة القابلة للاسترداد للموجودات لتحديد مدى خسارة التدني، وهي القيمة التي تتجاوز بها القيمة التي يظهر بها الموجود في قائمة المركز المالي قيمته القابلة للاسترداد. وتمثل القيمة القابلة للاسترداد قيمة الموجود العادلة مطروحاً منها تكاليف البيع أو قيمة المنفعة في الموجود أيهما أكبر. القيمة العادلة للموجود هي القيمة التي من الممكن تبادل الموجود عندها ما بين أطراف على علم وراغبة بالتفاوض على أساس تجاري. وقيمة المنفعة في الموجود هي القيمة الحالية للتدفقات النقدية المستقبلية المتوقع تولدها من الموجود.
- يتم الاعتراف بخسارة التدني مباشرة من ضمن الخسائر.
- عند عكس خسارة تدني القيمة في فترة لاحقة، يتم زيادة القيمة التي يظهر بها الموجود في قائمة المركز المالي بالقيمة المعدلة التقديرية للقيمة القابلة للاسترداد بحيث لا تزيد قيمة الزيادة نتيجة عكس خسارة التدني عن قيمة التكلفة التاريخية المستهلكة في حالة عدم الاعتراف بالتدني في السنوات السابقة. ويتم الاعتراف بعكس خسارة التدني مباشرة من ضمن الربح.

#### ● المخصصات

- المخصصات هي التزامات حالية (قانونية أو إستراتيجية) ناتجة عن أحداث سابقة، ومن المحتمل تسوية هذه الإلتزامات وتقدير مبالغها بطريقة موثوقة. وتمثل القيمة المعترف بها كمخصص أفضل قيمة محتملة ولازمة من النفقات لتسوية الإلتزام الحالي في تاريخ قائمة المركز المالي.
- تراجع المخصصات وتعديل في تاريخ كل قائمة مركز مالي. إذا انعدمت إمكانية حصول تدفقات خارجية لتسوية المخصصات، يتم عكس المخصصات وتسجيلها كدخل.

#### ● الإحتياطي العام

- وفقاً للنظام الداخلي لمركز إيداع الأوراق المالية لسنة 2004 والصادر بالإستناد لأحكام المادة (78) من قانون الأوراق المالية رقم (76) لسنة 2002، يحتفظ المركز بإحتياطي عام يقيد فيه صافي الفائض السنوي للمركز في كل سنة مالية.

#### ● الاعتراف بالإيرادات

- تقاس الإيرادات بالقيمة العادلة للمقابل المالي المستلم أو المستحق القبض.



• تقديم الخدمات

- يتم الإعتراف بالإيراد الناتج من عقد تقديم الخدمة بالرجوع إلى نسبة إنجاز العملية في تاريخ قائمة المركز المالي.
- من الممكن قياس نتيجة العملية بطريقة موثوقة عند استيفاء الشروط التالية:
- إمكانية قياس مبلغ الإيراد بصورة موثوقة.
- احتمالية تدفق المنافع الاقتصادية المرتبطة بالعملية إلى المنشأة.

• إيرادات الفوائد

يستحق إيراد الفائدة على أساس الزمن و بالرجوع إلى المبلغ الأصلي القائم و سعر الفائدة الفعال المستخدم.

• المنح

- المنح غير المقيدة المستلمة كتعويضات عن مصاريف أو خسائر تم تكبدها، أو بهدف الدعم المالي الفوري للمنشأة بدون ترتيب تكاليف مستقبلية ذات صلة، يتم الإعتراف بها من ضمن الربح أو الخسارة في الفترة التي تصبح فيها هذه المنح مستحقة.
- يتم الإعتراف بالمنح المقيدة كدخل على أساس منتظم خلال الفترات التي تعترف فيها المنشأة بالتكاليف المحددة التي يفترض تعويضها عن طريق المنح كمصروف.
- يتم الإعتراف بالمنح التي يكون شرطها الأساسي قيام المنشأة بشراء أو إنشاء أو امتلاك موجودات غير متداولة كدخل مؤجل في قائمة المركز المالي وتحول إلى الربح والخسارة على أساس منتظم ومنطقي استناداً إلى الأعمار الإنتاجية للموجودات ذات العلاقة.

3. نقد ونقد معادل

2012	2013	
دينار أردني	دينار أردني	
6,774,673	5,576,492	حسابات وديعة لدى البنوك - دينار أردني (*)
188,496	136,513	حسابات جارية لدى البنوك - دينار أردني
<b>6,963,169</b>	<b>5,713,005</b>	المجموع

(\*) إن الوديعة مربوطة لمدة من 1 - 3 أشهر وبسعر فائدة من 5.8% - 6%.



#### 4. ذمم وأرصدة مدينة أخرى

2012	2013	
دينار أردني	دينار أردني	
181,166	343,875	ذمم وسطاء وأعضاء
(181,166)	(343,875)	ي طرح: مخصص ذمم وسطاء وأعضاء مشكوك في تحصيلها (*)
-	-	صافي ذمم وسطاء وأعضاء
45,301	46,737	مصاريف مدفوعة مقدماً
125	29,929	إيرادات مستحقة غير مقبوضة
19,889	22,962	إيرادات فوائد مستحقة غير مقبوضة
3,527	3,132	تأمينات مستردة
28,317	2,825	عقود ملتزم بها
760	760	سلفة محروقات
2,410	669	دفعات مقدماً لموردين
2,602	345	ذمم موظفين
368	335	أرصدة بطاقات ائتمانية
285	151	ذمة بورصة عمان
-	76	ذمة هيئة الأوراق المالية
673	-	سلف عمل
<b>104,257</b>	<b>107,921</b>	<b>المجموع</b>

(\*) فيما يلي حركة مخصص ذمم وسطاء وأعضاء مشكوك في تحصيلها خلال السنة:

2012	2013	
دينار أردني	دينار أردني	
109,343	181,166	الرصيد في بداية السنة
81,257	162,926	المكون خلال السنة
(9,434)	(217)	مخصصات إنتفت الحاجة إليها
<b>181,166</b>	<b>343,875</b>	<b>الرصيد في نهاية السنة</b>



## 5. صندوق إسكان موظفي المركز

- تم إنشاء صندوق إسكان موظفي مركز إيداع الأوراق المالية بموجب قرار مجلس مفوضي هيئة الأوراق المالية بتاريخ 24 نيسان 2007.
- فيما بيان حركة الصندوق خلال السنة:

2012	2013	
دينار أردني	دينار أردني	
2,223,235	2,634,235	الرصيد في بداية السنة
411,000	600,000	المكون خلال السنة
<b>2,634,235</b>	<b>3,234,235</b>	الرصيد في نهاية السنة

## 6. موجودات غير ملموسة

برامج حاسوب	
<b>2013</b>	
دينار أردني	الكلفة
717,716	الرصيد في بداية السنة
34,800	المحول من مشاريع قيد التنفيذ
<b>752,516</b>	الرصيد في نهاية السنة
	الإطفاء المتراكم
618,489	الرصيد في بداية السنة
68,514	إطفاءات
<b>687,003</b>	الرصيد في نهاية السنة
<b>65,513</b>	الصافي
<b>2012</b>	
	الكلفة
716,716	الرصيد في بداية السنة
1,000	إضافات
<b>717,716</b>	الرصيد في نهاية السنة
	الإطفاء المتراكم
562,215	الرصيد في بداية السنة
56,274	إطفاءات
<b>618,489</b>	الرصيد في نهاية السنة
<b>99,227</b>	الصافي



## 7. دفعات على شراء أرض

يمثل هذا البند قيمة دفعات لشراء أرض إربد التتموية بمبلغ 323,250 دينار أردني بحيث تم توقيع عقد بيع وتطوير الموقع بتاريخ 30 كانون الأول 2009، إلا أن الطرف المقابل وهو شركة تطوير الشمال لم تقم لغاية تاريخ إعداد هذه البيانات المالية بنقل ملكية الأرض باسم مركز إيداع الأوراق المالية .

## 8. مشاريع قيد التنفيذ

— فيما يلي الحركة التي تمت على مشاريع قيد التنفيذ خلال السنة:

2012	2013	
دينار أردني	دينار أردني	
25,016,325	25,020,880	الرصيد في بداية السنة
4,555	13,920	إضافات
-	(25,000,000)	المحول لوزارة المالية
-	(34,800)	المحول لموجودات غير ملموسة
<b>25,020,880</b>	-	الرصيد في نهاية السنة

(\*) بناءً على قرار مجلس الوزراء الصادر في جلسته المنعقدة بتاريخ 3 تشرين الأول 2012، فقد تقرر الموافقة على نقل ملكية المبنى العائد لهيئة الأوراق المالية القائم على قطعة الأرض رقم (208) من الحوض رقم (8) من أراضي عمان البالغة مساحتها (15) دونماً و(285) متراً مربعاً من اسم هيئة الأوراق المالية إلى اسم خزينة المملكة الأردنية الهاشمية لأغراض وزارة المالية بموجب عقد بيع رسمي وبسعر رمزي وبموجب قرار من هيئة مفوضي الأوراق المالية وإعفاء المعاملة من كافة الرسوم والضرائب المتحققة عليها، وتم تحديد سعر البيع للمبنى بمبلغ (32,389,394) ديناراً أردنياً والذي يمثل كلفته الدفترية، حيث بلغت نسبة مركز إيداع الأوراق المالية (35%) من هذه التكلفة أي بمبلغ (11,336,289) ديناراً أردنياً على أن يعتبر المبلغ بمثابة فوائض مالية عن سنوات سابقة ويجري على هذا الأساس تسوية الحسابات المتعلقة بمشروع مبنى المركز المالي الوطني الأردني بين البورصة والمركز دون أن يترتب على ذلك دفع أي مبالغ من قبل وزارة المالية أو إعطاء إيصال مقبوضات مقابل ذلك، ونتج عن هذه التسوية أن ترتب على المركز الوطني الأردني ذمة للمركز بمبلغ (17,028,415) ديناراً أردنياً والتي تمثل باقي المبلغ المحول من المركز والبالغ (25,000,000) ديناراً أردنياً مضافاً إليها الفوائد التي ترتبت لمركز إيداع الأوراق المالية على الودائع البنكية الخاصة بالمركز المالي الوطني الأردني للأعوام 2010، 2011، 2012 و2013 والتي بلغت حصة مركز الإيداع فيها (3,364,704) ديناراً أردنياً، وبتاريخ 17 حزيران 2013 تم تسديد مبلغ (16,628,196) ديناراً أردنياً إلى مركز إيداع الأوراق المالية وتبقى ذمة على المركز المالي الوطني الأردني بقيمة (400,219) ديناراً أردنياً كما في 31 كانون الأول 2013.



9. ممتلكات ومعدات

المجموع	تحسينات على المأجور	أثاث	أجهزة مكتبية	وسائط نقل	أجهزة كمبيوتر	مبنى (×)	أرض (×)	
دينار أردني	دينار أردني	دينار أردني	دينار أردني	دينار أردني	دينار أردني	دينار أردني	دينار أردني	<b>2013</b>
الكلفة								
4,327,673	190,079	177,064	379,648	204,336	1,589,769	1,633,861	152,916	الرصيد في بداية السنة
(25,483)	(25,483)	-	-	-	-	-	-	إستيعادات
4,302,190	164,596	177,064	379,648	204,336	1,589,769	1,633,861	152,916	الرصيد في نهاية السنة
الإستهلاك المتراكم								
3,309,953	190,077	153,230	282,263	192,947	1,566,300	925,136	-	الرصيد في بداية السنة
158,064	1	9,906	38,195	8,588	19,681	81,693	-	إستهلاكات
(25,483)	(25,483)	-	-	-	-	-	-	إستيعادات
<b>3,442,534</b>	<b>164,595</b>	<b>163,136</b>	<b>320,458</b>	<b>201,535</b>	<b>1,585,981</b>	<b>1,006,829</b>	-	الرصيد في نهاية السنة
<b>859,656</b>	<b>1</b>	<b>13,928</b>	<b>59,190</b>	<b>2,801</b>	<b>3,788</b>	<b>627,032</b>	<b>152,916</b>	الصافي
<b>2012</b>								
الكلفة								
4,310,036	190,079	177,064	362,011	204,336	1,589,769	1,633,861	152,916	الرصيد في بداية السنة
19,657	-	-	19,657	-	-	-	-	إضافات
(2,020)	-	-	(2,020)	-	-	-	-	إستيعادات
<b>4,327,673</b>	<b>190,079</b>	<b>177,064</b>	<b>379,648</b>	<b>204,336</b>	<b>1,589,769</b>	<b>1,633,861</b>	<b>152,916</b>	الرصيد في نهاية السنة
الإستهلاك المتراكم								
2,961,778	190,077	139,416	241,947	178,384	1,368,735	843,219	-	الرصيد في بداية السنة
350,155	-	13,814	42,296	14,563	197,565	81,917	-	إستهلاكات
(1,980)	-	-	(1,980)	-	-	-	-	إستيعادات
<b>3,309,953</b>	<b>190,077</b>	<b>153,230</b>	<b>282,263</b>	<b>192,947</b>	<b>1,566,300</b>	<b>925,136</b>	-	الرصيد في نهاية السنة
<b>1,017,720</b>	<b>2</b>	<b>23,834</b>	<b>97,385</b>	<b>11,389</b>	<b>23,469</b>	<b>708,725</b>	<b>152,916</b>	الصافي

(\*) إن بند أرض و بند مبنى تمثل حصة مركز إيداع الأوراق المالية والبالغة 25% في ملكية مبنى مشترك يضم هيئة الأوراق المالية وبورصة عمان ومركز إيداع الأوراق المالية، علماً بأن المبنى والأرض المقام عليها المبنى مسجلة بإسم هيئة الأوراق المالية.





## 10. أرصدة دائنة أخرى

2012	2013	
دينار أردني	دينار أردني	
-	656,750	مخصص عطاءات والتزامات مستقبلية
29,667	27,568	مكافآت أعضاء مجلس الإدارة مستحقة
29,090	20,299	ذمم دائنة
27,998	17,009	مصاريف مستحقة
14,200	14,200	إشتراكات مستحقة
10,696	11,198	إيرادات مقبوضة مقدماً
825	4,981	أمانات أخرى
913	2,075	أمانات ضريبية دخل
18,232	1,897	أمانات موظفين
609	609	محتجزات على المقاولين
27,359	-	ذمة هيئة الأوراق المالية
22,980	-	أمانات صندوق الإخار
<b>182,569</b>	<b>756,586</b>	المجموع

## 11. مخصص مكافأة نهاية الخدمة

2012	2013	
دينار أردني	دينار أردني	
1,013,319	244,901	الرصيد في بداية السنة
45,939	-	المكون خلال السنة
(814,357)	(244,901)	المدفوع خلال السنة
<b>244,901</b>	-	الرصيد في نهاية السنة

صدر بالجريدة الرسمية خلال عام 2011 تعديل على نظام الخدمة المدنية رقم (30) لسنة 2007 وتعديلاته، وبموجبه تم إخضاع موظفي مركز إيداع الأوراق المالية لأحكام هذا النظام إعتباراً من 1 كانون الثاني 2012. وينص النظام على صرف مكافأة نهاية الخدمة لموظفي المركز الذين كانوا يستحقونها بموجب التشريعات الخاصة بدوائريهم قبل نفاذ أحكام هذا النظام على أن تحسب هذه المكافأة وفقاً للتشريعات الخاصة بهم حتى تاريخ 31 كانون الأول 2011 وحسب التعليمات التي يصدرها مجلس الخدمة المدنية لهذه الغاية.



## 12. إحتياطي المشاريع

2012	2013	
دينار أردني	دينار أردني	
2,634,235	-	إحتياطي مخصص صندوق إسكان موظفي مركز الإيداع
2,500,000	-	إحتياطي مساهمة المركز في إقامة المبنى الدائم
1,550,000	-	إحتياطي الموقع المساند وتصرعاته
1,073,589	-	إحتياطي مقابل الموجودات الثابتة
360,000	-	إحتياطي أرض الموقع الدائم في مدينة إربد
200,000	-	إحتياطي فرع المركز في مدينة إربد
100,000	-	إحتياطي تجديد الاجهزة والآلات والأثاث
25,000,000	-	إحتياطي مقابل دفعات على مشروع المركز المالي
		الوطني
<b>33,417,824</b>	-	<b>المجموع</b>

بناءً على قرار مجلس الإدارة في جلسته المنعقدة بتاريخ 19 شباط 2014، فقد تقرر إعادة تشكيل وتصنيف الإحتياطيات لتناسب مع طبيعتها.

## 13. عمولات نقل ملكية الأوراق المالية

2012	2013	
دينار أردني	دينار أردني	
1,584,005	2,426,119	الأوراق المالية المتداولة في السوق
98,858	235,122	الأوراق المالية المستثناة من التداول
<b>1,682,863</b>	<b>2,661,241</b>	<b>المجموع</b>

## 14. بدلات إشتراك العضوية وتسجيل السندات وإسناد القرض

2012	2013	
دينار أردني	دينار أردني	
1,665,526	1,662,566	بدلات إشتراك العضوية السنوية
73,042	86,208	بدلات تسجيل سندات
21,055	15,553	بدلات تسجيل إسناد القرض
<b>1,759,623</b>	<b>1,764,327</b>	<b>المجموع</b>



## 15. بدلات وأجور وغرامات

2012	2013	
دينار أردني	دينار أردني	
13,350	11,550	أجور الربط المباشر
7,614	8,133	أجور خدمات مالك الورقة المالية
6,173	7,812	أجور مصدر الورقة المالية
3,396	3,278	أجور حوالات بنكية
3,386	2,564	أجور تحويل وفتح حسابات
<b>33,919</b>	<b>33,337</b>	<b>المجموع</b>

## 16. إيرادات أخرى بالاصافي

2012	2013	
دينار أردني	دينار أردني	
24,834	24,766	منح وهبات
22,400	21,350	بدل إدارة صندوق ضمان التسوية (×)
4,000	4,000	إتفاقية الوحدة الإستثمارية
45	2,059	أخرى
3,338	1,900	بيع نسخ عطاءات وغرامات تأخير تنفيذ العطاءات
9,434	217	رد مخصصات إنتفت الحاجة إليها
(40)	-	خسارة بيع ممتلكات ومعدات
<b>64,011</b>	<b>54,292</b>	<b>المجموع</b>

(\*) يتم إحتساب المبلغ بموجب قرار مجلس إدارة صندوق ضمان التسوية رقم (2006/4) بتاريخ 23 كانون الثاني 2006 وذلك لتعويض المركز عن نفقات الإدارية التي يتكبدها عن صندوق ضمان التسوية كل سنة بمبلغ بدلات الإشراف السنوية المحصلة من أعضاء الصندوق في تلك السنة بعد طرح المصاريف الإدارية.



17. مصاريف إدارية

2012	2013	
دينار أردني	دينار أردني	
1,034,942	908,340	رواتب وأجور وملحقاتها
181,065	174,773	صيانة
161,302	165,198	كهرباء ومياه
81,256	162,926	ذمم وسطاء وأعضاء مشكوك في تحصيلها
350,155	158,064	إستهلاكات
111,788	99,187	مساهمة المركز في الضمان الاجتماعي
93,955	88,907	إتصالات
56,274	68,514	إطفاءات
91,833	64,282	إيجارات
71,398	45,483	مكافأة وتقلات وأتعاب أعضاء مجلس الإدارة
-	25,000	مصروف التزامات قضايا محتمله
29,477	16,289	إشتراكات
19,177	15,418	حراسة
16,365	13,530	نظافة
15,406	11,344	قرطاسية ومطبوعات
9,908	11,297	أتعاب مهنية
5,040	9,530	تدريب
11,330	7,509	مساهمة المركز في صندوق الإيداع
8,742	5,901	ضيافة
83,523	5,687	تأمين
5,800	4,856	مصاريف سيارات
8,544	4,280	أتعاب قضايا
2,714	4,250	متفرقة
5,462	3,208	محروقات
3,000	3,000	بدل أتعاب أمين سر مجلس الإدارة
1,200	1,200	مكافأة دائرة الأحوال المدنية
2,901	1,104	دعاية وإعلان
2,826	571	إشتراك في الصحف والمجلات
565	434	بنكية
4,095	20	سفر ومواصلات
45,939	-	نهاية خدمة موظفي المركز
<b>2,515,982</b>	<b>2,080,102</b>	<b>المجموع</b>



## 18. مساهمة المركز في كرسي الملك عبدالله لدراسات الأوراق المالية

بناءً على قرار مجلس إدارة المركز رقم (2006/84) بتاريخ 26 حزيران 2006 فقد تقرر الموافقة على مساهمة إنشاء كرسي الملك عبد الله لدراسات الأوراق المالية، وبناءً عليه تم تخصيص مبلغ 250,000 دينار أردني كمساهمة في إنشاء الكرسي كما في 31 كانون الأول 2013 لحين المطالبة من قبل هيئة الأوراق المالية بالمبلغ المستحق حسب القرار.

## 19. القضايا

بلغت قيمة القضايا المرفوعة من الغير على المركز وأطراف أخرى مبلغ 1,947,460 ديناراً أردنياً، ولا زالت تلك القضايا منظورة أمام المحاكم المختصة.

## 20. إدارة المخاطر

- أ. مخاطرة رأس المال (الإحتياطيات)
- يتم مراجعة مكونات الإحتياطيات بشكل منتظم ويتم الأخذ بعين الاعتبار تكلفة الإحتياطيات والمخاطر المرتبطة فيها، كما يتم التحكم بالإحتياطيات لضمان استمرارية الأعمال وزيادة العوائد من خلال تحقيق التوازن الأمثل مع إلتزامات المركز.
- ب. مخاطرة سعر الصرف
- هي المخاطرة الناتجة عن تذبذب القيمة العادلة أو التدفقات النقدية المستقبلية لأداة مالية بسبب التغير في سعر الصرف الأجنبي.
  - تنشأ مخاطرة سعر الصرف نتيجة لتنفيذ معاملات تجارية بالعملات الأجنبية مما يفرض نوعاً من المخاطر نتيجة لتقلبات أسعار صرف هذه العملات خلال السنة.
  - تتم إدارة هذه المخاطر عن طريق إجراءات خاصة بأسعار الصرف الأجنبي.
  - إن المنشأة غير خاضعة لمخاطرة سعر الصرف.
- ج. مخاطرة سعر الفائدة
- هي المخاطرة الناتجة عن تذبذب القيمة العادلة أو التدفقات النقدية المستقبلية لأداة مالية بسبب التغيرات في سعر الفائدة في السوق.
  - تنشأ مخاطرة سعر الفائدة للأدوات المالية نتيجة للتغيرات بأسعار الفائدة السوقية الناتجة عن عمليات الإيداع لدى البنوك.
  - تتم إدارة المخاطر عن طريق المحافظة على الجمع ما بين أرصدة أسعار الفائدة المتقلبة والثابتة خلال السنة المالية بطريقة ملائمة.
  - يوضح الجدول التالي حساسية الربح أو الخسارة وحقوق الملكية للتغير في أسعار الفوائد التي تتقاضاها المنشأة على ودائعها لدى البنوك:



كما في 31 كانون الأول 2013	التغير في الفائدة	الأثر على الربح (الخسارة) وحقوق الملكية
	%	دينار أردني
ودائع لدى البنوك	0.5	± 27,882

#### د. مخاطرة السعر الأخرى

- هي المخاطرة الناتجة عن تذبذب القيمة العادلة أو التدفقات النقدية المستقبلية لأداة مالية بسبب التغيرات في أسعار السوق (باستثناء تلك الناتجة عن مخاطرة سعر الفائدة أو مخاطرة سعر الصرف) سواء تسبب في هذه التغيرات عوامل خاصة بالأداة المالية الفردية أو الجهة التي أصدرتها، أو عوامل تؤثر على جميع الأدوات المالية المشابهة المتداولة في السوق.
- تنشأ مخاطر السعر الأخرى للأدوات المالية نتيجة الاستثمارات في أدوات حقوق الملكية.
- إن المنشأة غير خاضعة لمخاطرة السعر الأخرى.

#### هـ. مخاطر الائتمان

- هي المخاطرة الناتجة عن الخسارة المالية من عدم قدرة طرف أداة المالية من القيام بتنفيذ إلتزاماته.
- يتم مراقبة معدلات الائتمان بانتظام للجهات المدينة وحجم المعاملات مع هذه الجهات خلال السنة.
- يتم تقييم الائتمان بصورة مستمرة من ناحية الأوضاع و الظروف الاقتصادية للجهة المدينة.
- تمثل القيم التي تظهر بها الموجودات المالية في القوائم المالية الحد الأقصى من نسب التعرض لمخاطر الائتمان، بدون الأخذ بعين الاعتبار قيمة أي ضمانات تم الحصول عليها.

#### و. مخاطر السيولة

- هي مخاطرة عدم القدرة على سداد الإلتزامات المالية التي تمت تسويتها من خلال تسليم نقد أو موجود مالي آخر.
- تتم إدارة مخاطرة السيولة عن طريق الرقابة على التدفقات النقدية ومقارنتها مع تواريخ استحقاق الموجودات والمطلوبات المالية.
- يوضح الجدول التالي تواريخ استحقاق الموجودات والمطلوبات المالية كما في 31 كانون أول:



سنة واحدة فأكثر		أقل من سنة		الوصف
2012	2013	2012	2013	
دينار أردني	دينار أردني	دينار أردني	دينار أردني	الموجودات المالية:
-	-	6,963,169	5,713,005	نقد ونقد معادل
-	-	-	400,219	ذمة المركز المالي الوطني الأردني
-	-	56,546	60,515	ذمم وأرصدة مدينة أخرى
2,634,235	3,234,235	-	-	صندوق إسكان موظفي المركز
<b>2,634,235</b>	<b>3,234,235</b>	<b>7,019,715</b>	<b>6,173,739</b>	المجموع
المطلوبات المالية:				
-	-	171,873	745,388	ذمم وأرصدة دائنة أخرى
-	-	250,000	500,000	ذمة كرسي الملك عبدالله الثاني لدراسات الأوراق المالية
-	-	<b>421,873</b>	<b>1,245,388</b>	المجموع

## 21. معايير وتفسيرات أصدرت ولم تصبح سارية المفعول بعد

لغاية تاريخ القوائم المالية، تم إصدار المعايير والتفسيرات التالية من قبل مجلس معايير المحاسبة الدولية والتي لم تصبح سارية المفعول بعد:

رقم المعيار أو التفسير	البيان	تاريخ النفاذ
المعايير الدولية لإعداد التقارير المالية (10 و12) ومعايير المحاسبة الدولي (27) - تعديلات	المتشآت الإستثمارية	1 كانون ثاني 2014 أو بعد
معايير المحاسبة الدولي (32) - تعديلات	«الأدوات المالية: العرض» - تقاص الموجودات والمطلوبات المالية.	1 كانون ثاني 2014 أو بعد
معايير المحاسبة الدولي (36) - تعديلات	«التدني في الموجودات» - الإفصاح عن القيمة القابلة للاسترداد للموجودات غير المالية	1 كانون ثاني 2014 أو بعد
معايير المحاسبة الدولي (39) - تعديلات	«الأدوات المالية: الإعتراف والقياس» - تجديد المشتقات وإستمرار	1 كانون ثاني 2014 أو بعد
تفسير لجنة معايير التقارير (21) - جديد	محاسبة التحوط إستيفاء الرسوم	1 كانون ثاني 2014 أو بعد

وباعتقاد الإدارة لا يمكن أن يكون لتبني هذه المعايير وتفسيراتها في الفترات الحالية أو المستقبلية أثر جوهري على القوائم المالية.

## 22. إعادة التصنيف

تم إعادة تصنيف أرصدة 2012 لجعلها تتطابق مع التصنيف المستخدم في 2013.



## الجدول الإحصائية





## المحتويات

الصفحة	الجدول	رقم الجدول
57	ملخص سجلات المساهمين	1
67	توزيع المستثمرين المتعاملين بالأوراق المالية من واقع عقود التداول	2
68	ملخص عمليات التقاص والتسوية	3



جدول رقم (1)  
ملخص سجلات المساهمين كما في 2013/12/31

التسلسل	رقم الورقة المالية	اسم الورقة المالية	عدد الأوراق المالية	عدد الأوراق		الموعد		غير الموعد		بنوك
				عدد المساهمين	المالية الاجمالي	النسبة %	عدد المساهمين	النسبة %	عدد المساهمين	
1	111001	البنك الإسلامي الأردني	10,311	125,000,000	98.85	8,161	79.15	2,150	20.85	1
2	111002	البنك الأردني الكويتي	13,840	100,000,000	97.92	9,821	70.96	4,019	29.04	2
3	111003	البنك التجاري الأردني	2,489	100,000,000	99.68	1,625	65.29	864	34.71	3
4	111004	بنك الإسكان للتجارة والتمويل	3,312	252,000,000	99.64	2,869	86.62	443	13.38	4
5	111005	بنك الإستثمار العربي الأردني	740	100,000,000	99.13	645	87.16	95	12.84	5
6	111006	بنك الأردن دبي الإسلامي	2,839	100,000,000	99.86	2,571	90.56	268	9.44	6
7	111007	بنك الإتحاد	4,531	110,000,000	99.85	2,584	57.03	1,947	42.97	7
8	111009	بنك المؤسسة العربية المصرفية ( الأردن )	4,915	100,000,000	99.88	4,205	85.55	710	14.45	8
9	111014	البنك الإستثماري	2,508	100,000,000	99.91	2,375	94.70	133	5.30	9
10	111017	بنك المال الأردني	1,951	165,000,000	100.00	1,951	100.00	0	0.00	10
11	111020	بنك سويسته جنرال ( الأردن )	657	100,000,000	99.66	338	51.45	319	48.55	11
12	111021	بنك القاهرة عمان	1,189	100,000,000	99.83	1,159	97.48	30	2.52	12
13	111022	بنك الأردن	8,106	155,100,000	99.55	5,309	65.49	2,797	34.51	13
14	111033	البنك الأهلي الأردني	7,641	165,000,000	98.81	5,823	76.21	1,818	23.79	14
15	111201	البنك العربي الإسلامي الدولي	1	100,000,000	100.00	1	100.00	0	0.00	15
16	113023	البنك العربي	19,910	534,000,000	94.73	19,427	97.57	483	2.43	16
		<b>المجموع</b>	<b>84,940</b>	<b>2,406,100,000</b>	<b>98.44</b>	<b>68,864</b>	<b>81.07</b>	<b>16,076</b>	<b>18.93</b>	
		<b>تأمين</b>								
1	121002	الشرق الأوسط للتأمين	346	21,000,000	99.79	344	99.42	2	0.58	1
2	121003	النسر العربي للتأمين	4,244	10,000,000	98.60	1,698	40.01	2,546	59.99	2
3	121004	التأمين الأردنية	573	30,000,000	99.76	570	99.48	3	0.52	3
4	121005	التأمين العربية - الأردن	418	8,000,000	99.56	338	80.86	80	19.14	4
5	121006	دلتا للتأمين	76	8,000,000	99.95	74	97.37	2	2.63	5
6	121007	القدس للتأمين	896	8,000,000	98.79	754	84.15	142	15.85	6
7	121008	المتحدة للتأمين	221	8,000,000	99.66	213	96.38	8	3.62	7
8	121009	الأردنية الفرنسية للتأمين	813	9,100,000	97.84	640	78.72	173	21.28	8
9	121010	الأراضي المقدسة للتأمين	581	4,000,000	97.25	314	54.04	267	45.96	9



تابع الجدول رقم (1) ملخص سجلات المساهمين

التسلسل	رقم الورقة المالية	اسم الورقة المالية	عدد الأوراق المالية الاجمالي	عدد المساهمين	المودع			غير المودع		
					النسبة %	عدد المساهمين	النسبة %	عدد الأوراق المالية	النسبة %	عدد المساهمين
10	121011	البرموك للتأمين	8,000,000	449	99.37	91.31	50,322	0.63	39	8.69
11	121013	المنارة للتأمين	21,000,000	478	98.89	74.48	232,748	1.11	122	25.52
12	121014	الشرق العربي للتأمين	20,035,750	90	100.00	100.00	0	0.00	0	0.00
13	121015	الأردنية الإماراتية للتأمين	5,000,000	799	99.96	78.10	1,792	0.04	175	21.90
14	121017	العرب للتأمين على الحياة والحوادث	8,000,000	555	97.44	78.92	204,853	2.56	117	21.08
15	121018	فيلادفيا للتأمين	4,000,000	156	98.97	80.13	41,129	1.03	31	19.87
16	121020	الإتحاد العربي الدولي للتأمين	8,000,000	310	98.05	90.00	155,648	1.95	31	10.00
17	121021	التأمين الوطنية	8,000,000	322	98.77	75.16	98,347	1.23	80	24.84
18	121022	الأردن الدولية للتأمين	18,150,000	519	100.00	100.00	0	0.00	0	0.00
19	121023	المجموعة العربية الأوروبية للتأمين	8,000,000	79	99.01	89.87	78,912	0.99	8	10.13
20	121024	العربية الألمانية للتأمين	10,400,680	441	100.00	100.00	0	0.00	0	0.00
21	121025	التأمين الإسلامية	12,000,000	624	99.96	99.68	4,999	0.04	2	0.32
22	121026	الضامنون العرب	8,000,000	396	100.00	100.00	0	0.00	0	0.00
23	121027	المجموعة العربية الأردنية للتأمين	9,000,000	117	100.00	100.00	0	0.00	0	0.00
24	121031	البركة للتكافل	7,000,000	501	99.82	97.41	12,590	0.18	13	2.59
25	121032	المتوسط والخليج للتأمين ( الأردن )	10,000,000	825	100.00	98.79	307	0.00	10	1.21
26	121034	الأولى للتأمين	24,000,000	1,873	99.97	98.51	7,378	0.03	28	1.49
		<b>المجموع</b>	<b>294,686,430</b>	<b>16,702</b>	<b>99.45</b>	<b>76.78</b>	<b>1,614,056</b>	<b>0.55</b>	<b>3,879</b>	<b>23.22</b>
		<b>خدمات</b>								
1	111027	بيت المال للإدخار والاستثمار للإسكان ( بيتنا )	20,000,000	3,814	98.94	94.73	211,656	1.06	201	5.27
2	121033	داركم للإستثمار	10,000,000	1,182	100.00	100.00	0	0.00	0	0.00
3	131002	البلاد للخدمات الطبية	18,900,000	728	99.67	99.45	61,512	0.33	4	0.55
4	131003	الفنادق والسياحة الأردنية	10,000,000	338	99.14	82.84	85,942	0.86	58	17.16
5	131004	الكهرباء الأردنية	75,600,000	17,440	93.51	74.89	4,907,311	6.49	4,379	25.11
6	131005	العربية الدولية للفنادق	32,000,000	3,586	99.49	65.34	162,005	0.51	1,243	34.66
7	131010	كهرباء محافظة إربد	8,000,000	3,352	99.00	85.50	80,233	1.00	486	14.50
8	131011	الشامخة للإستثمارات العقارية والمالية	1,200,000	536	98.57	90.86	17,150	1.43	49	9.14
9	131012	الخطوط البحرية الوطنية الأردنية	15,000,000	723	99.75	88.80	37,791	0.25	81	11.20
10	131013	المؤسسة الصحفية الأردنية ( الرأي )	10,000,000	1,550	99.90	99.48	10,229	0.10	8	0.52
11	131014	الحمة المعدنية الأردنية	500,000	479	94.88	45.30	25,605	5.12	262	54.70
12	131017	الأردن ديكابولس للأملك	70,000,000	3,547	99.59	58.05	287,539	0.41	1,488	41.95



تابع الجدول رقم (1) ملخص سجلات المساهمين

التسلسل	رقم الورقة المالية	اسم الورقة المالية	عدد الأوراق المالية الاجمالي	عدد المساهمين	المودع		غير المودع				
					النسبة %	عدد المساهمين	النسبة %	عدد المساهمين			
13	131018	المحفظة الوطنية للأوراق المالية	10,000,000	27,611	98.12	5,650	20.46	188,092	1.88	21,961	79.54
14	131019	التجمعات للمشاريع السياحية	100,000,000	1,709	99.98	1,302	76.18	24,779	0.02	407	23.82
15	131022	الأسواق الحرة الأردنية	7,500,000	128	100.00	128	100.00	0	0.00	0	0.00
16	131023	المركز الأردني للتجارة الدولية	3,400,000	2,548	96.30	592	23.23	125,635	3.70	1,956	76.77
17	131025	الإستثمارية القابضة للمفتريين الأردنيين	16,125,000	1,183	99.60	1,146	96.87	65,197	0.40	37	3.13
18	131027	الموارد للتنمية والإستثمار	11,000,000	1,471	99.84	630	42.83	17,702	0.16	841	57.17
19	131030	الأردنية للصحافة والنشر ( الدستور )	4,500,000	898	99.52	874	97.33	21,470	0.48	24	2.67
20	131034	السلام الدولية للنقل والتجارة	15,000,000	372	100.00	372	100.00	0	0.00	0	0.00
21	131035	البحر المتوسط للإستثمارات السياحية	45,000,000	148	98.09	133	89.86	861,000	1.91	15	10.14
22	131036	الإئماء للإستثمارات والتسهيلات المالية	3,105,500	2,524	69.88	266	10.54	935,275	30.12	2,258	89.46
23	131039	الثقة للإستثمارات الأردنية	29,513,889	411	99.77	396	96.35	67,540	0.23	15	3.65
24	131051	الزرقاء للتعليم والإستثمار	15,000,000	1,171	94.97	883	75.41	754,136	5.03	288	24.59
25	131052	العربية الدولية للتعليم والإستثمار	40,500,000	1,846	99.82	1,819	98.54	73,294	0.18	27	1.46
26	131055	الثقة للنقل الدولي	3,434,750	38	99.79	31	81.58	7,275	0.21	7	18.42
27	131060	البحرينية الأردنية للتقنية والإتصالات	1,870,018	1	100.00	1	100.00	0	0.00	0	0.00
28	131062	التسهيلات التجارية الأردنية	16,500,000	512	99.63	272	53.13	60,801	0.37	240	46.88
29	131064	الأهلية للمشاريع	37,778,273	2,709	99.79	511	18.86	81,159	0.21	2,198	81.14
30	131065	الضمان للإستثمار	10,000,000	13	100.00	13	100.00	0	0.00	0	0.00
31	131066	الموحدة للنقل والخدمات اللوجستية	6,531,057	872	98.42	671	76.95	102,881	1.58	201	23.05
32	131067	زارة للإستثمار ( قابضة )	148,256,589	272	100.00	271	99.63	100	0.00	1	0.37
33	131069	الإتحاد للإستثمارات المالية	50,000,000	9,460	99.75	4,679	49.46	125,448	0.25	4,781	50.54
34	131070	العربية للإستثمارات المالية	15,000,000	754	100.00	754	100.00	0	0.00	0	0.00
35	131071	الأردنية لضمان القروض	10,000,000	374	100.00	374	100.00	0	0.00	0	0.00
36	131073	الإتحاد لتطوير الاراضي	42,065,129	7,915	99.10	2,122	26.81	377,708	0.90	5,793	73.19
37	131076	التجمعات لخدمات التغذية والإسكان	10,000,000	297	99.85	287	96.63	14,700	0.15	10	3.37
38	131077	التجمعات الإستثمارية المتخصصة	25,760,000	1,256	99.94	1,253	99.76	15,292	0.06	3	0.24
39	131078	الشرق للمشاريع الإستثمارية	16,000,000	216	99.71	152	70.37	46,077	0.29	64	29.63
40	131079	المستثمرون العرب المتحدون	154,500,000	9,995	99.83	9,993	99.98	270,125	0.17	2	0.02
41	131080	التقليبات السياحية الأردنية	10,800,000	657	95.52	558	84.93	483,494	4.48	99	15.07
42	131081	المتخصصة للتجارة والإستثمارات	3,075,000	343	100.00	343	100.00	0	0.00	0	0.00
43	131082	الشرق العربي للإستثمارات المالية والإقتصادية	47,000,000	2,271	99.98	2,265	99.74	9,495	0.02	6	0.26



تابع الجدول رقم (1) ملخص سجلات المساهمين

التسلسل	رقم الورقة المالية	اسم الورقة المالية	عدد الأوراق المالية الاجمالي	عدد المساهمين	المودع		غير المودع	
					النسبة %	عدد المساهمين	النسبة %	عدد المساهمين
44	131083	الأردنية للاستثمار والنقل والسياحي	7,500,000	192	99.90	7,492,500	191	99.48
45	131086	الأردنية للاستثمارات المتخصصة	4,500,000	288	98.82	4,447,000	268	93.06
46	131087	تطوير العقارات	91,500,000	3,692	100.00	91,500,000	3,692	100.00
47	131088	إعادة للإستثمارات المالية	5,625,000	359	99.98	5,623,750	358	99.72
48	131089	الأمين للإستثمار	10,000,000	1,033	99.86	9,986,229	1,026	99.32
49	131090	المتحدة للإستثمارات المالية	8,000,000	288	100.00	8,000,000	288	100.00
50	131092	العرب للتنمية العقارية	40,000,000	2,394	99.95	39,980,000	2,373	99.12
51	131093	مدارس الإتحاد	15,000,000	502	99.98	14,997,470	490	97.61
52	131096	مجموعة البركات للإستثمار	2,322,807	144	99.50	2,311,156	142	98.61
53	131097	مجموعة العصر للإستثمار ( قابضة )	5,191,560	469	99.99	5,191,009	466	99.36
54	131098	الدولية للفنادق والأسواق التجارية	43,200,000	2,070	99.57	43,012,680	1,756	84.83
55	131101	المحفظة العقارية الإستثمارية	10,000,000	1,142	100.00	10,000,000	1,142	100.00
56	131105	الأردنية لإعادة تمويل الرهن العقاري	5,000,000	16	100.00	5,000,000	16	100.00
57	131203	توليد الكهرباء المركزية	30,000,000	4	100.00	30,000,000	4	100.00
58	131204	توزيع الكهرباء	10,000,000	1	100.00	10,000,000	1	100.00
59	131205	فنادق الأراضي المقدسة	600,000	44	99.08	594,487	8	18.18
60	131206	الإتصالات الأردنية	250,000,000	8,434	99.99	249,970,802	8,411	99.73
61	131207	المجموعة الإستشارية الإستثمارية	22,000,000	531	98.78	21,730,505	474	89.27
62	131208	المقايضة للنقل والإستثمار	13,915,000	886	99.77	13,883,604	829	93.57
63	131210	الشرق العربي للتطوير والاستثمارات ( قابضة )	500,000	2	100.00	500,000	2	100.00
64	131211	الأردن لتطوير المشاريع السياحية	21,500,000	102	100.00	21,500,000	102	100.00
65	131213	عالية الخطوط الجوية الملكية الأردنية ( الملكية الأردنية )	84,373,350	18,862	99.95	84,331,374	18,788	99.61
66	131214	اكاديمية الطيران الملكية الأردنية	10,000,000	15	100.00	10,000,000	15	100.00
67	131215	العامرة الأردنية للصوامع والتموين	40,000,000	1	100.00	40,000,000	1	100.00
68	131216	البريد الأردني	14,000,000	1	100.00	14,000,000	1	100.00
69	131217	المستثمرون والشرق العربي للإستثمارات الصناعية والعقارية	30,000,000	1,539	100.00	30,000,000	1,539	100.00
70	131218	الشرق العربي للإستثمارات العقارية	9,996,082	802	100.00	9,995,995	797	99.38
71	131219	بندار للتجارة والإستثمار	20,000,000	181	100.00	20,000,000	181	100.00
72	131220	الإسراء للتعليم والإستثمار	15,000,000	189	100.00	15,000,000	189	100.00
73	131221	البتراء للتعليم	16,000,000	110	100.00	16,000,000	110	100.00
74	131222	فيلا دلفيا الدولية للإستثمارات التعليمية	15,000,000	152	100.00	15,000,000	152	100.00



تابع الجدول رقم (1) ملخص سجلات المساهمين

التسلسل	رقم الورقة المالية	اسم الورقة المالية	عدد الأوراق المالية الاجمالي	عدد المساهمين	المودع		غير المودع	
					النسبة %	عدد المساهمين	النسبة %	عدد المساهمين
75	131223	درويش الخليلي وأولاده	15,000,000	2,072	100.00	0	0.00	
76	131224	العالمية للوساطة والأسواق المالية	19,000,000	2,937	99.93	13,460	0.07	
77	131225	الإينماء العربية للتجارة والاستثمارات العالمية	7,000,000	827	100.00	0	0.00	
78	131226	بيت الإستثمار للخدمات المالية	3,000,000	1,216	100.00	0	0.00	
79	131227	أموال إنفست	45,000,000	7,846	99.38	278,946	0.62	
80	131228	مجموعة أوفتك ( القابضة )	42,000,000	1,464	100.00	0	0.00	
81	131229	العقارية الأردنية للتنمية	34,500,000	4,799	99.90	34,474	0.10	
82	131230	الجنوب للإلكترونيات	50,000,000	12,177	99.95	23,011	0.05	
83	131231	الأمل للاستثمارات المالية	15,000,000	683	100.00	0	0.00	
84	131232	الفارس الوطنية للإستثمار والتصدير	5,944,090	2,719	100.00	0	0.00	
85	131233	الرؤية للإستثمار	10,000,000	101	100.00	0	0.00	
86	131234	عمد للإستثمار والتنمية العقارية	8,000,000	317	100.00	0	0.00	
87	131235	وادي الشتا للإستثمارات السياحية	14,411,765	431	100.00	0	0.00	
88	131236	الإحداثيات العقارية	3,000,000	4,070	99.81	5,569	0.19	
89	131237	إعمار للتطوير والإستثمار العقاري	20,000,000	16,874	99.89	21,269	0.11	
90	131238	نوبار للتجارة والإستثمار	1,500,000	220	100.00	0	0.00	
91	131239	الأردنية للتعمير ( القابضة )	211,982,573	55,016	99.83	358,131	0.17	
92	131240	ميثاق للإستثمارات العقارية	15,000,000	1,703	99.98	2,902	0.02	
93	131241	المعاصرون للمشاريع الإسكانية	6,000,000	811	99.99	450	0.01	
94	131242	زهرة الأردن للإستثمارات العقارية والفنادق	500,000	664	99.99	36	0.01	
95	131243	مسافقات للنقل المتخصص	17,850,000	9,929	99.89	18,944	0.11	
96	131244	أوتاد للإستثمارات المتعددة	10,000,000	207	100.00	0	0.00	
97	131245	الشرق الأوسط للإستثمارات المتعدده	550,000	628	99.95	299	0.05	
98	131246	الكفاءة للإستثمارات المقارية	12,000,000	3,036	99.92	9,884	0.08	
99	131247	إتحاد المستثمرون العرب للتطوير العقاري	3,000,000	965	99.97	801	0.03	
100	131248	شيركو للأوراق المالية	9,000,000	622	100.00	0	0.00	
101	131249	السنايل الدولية للإستثمارات الإسلامية ( القابضة )	20,000,000	13,107	99.91	18,956	0.09	
102	131250	البلاد للأوراق المالية والأستثمار	10,000,000	4,344	99.90	10,335	0.10	
103	131251	الأولى للتمويل	35,000,000	40,811	99.36	224,243	0.64	
104	131252	الأردنية للإدارة والإستشارات	2,000,000	177	100.00	0	0.00	
105	131253	الأردن الدولية للإستثمار	10,000,000	143	99.45	55,469	0.55	



تابع الجدول رقم (1) ملخص سجلات المساهمين

التسلسل	رقم الورقة المالية	اسم الورقة المالية	عدد الأوراق المالية	عدد المساهمين	المودع		غير المودع	
					النسبة %	عدد المساهمين	النسبة %	عدد المساهمين
106	131254	الجميل للإستثمارات العامة	1,740,000	246	100.00	0.00	0	
107	131255	الديرة للإستثمار والتطوير العقاري	40,000,000	675	100.00	0.00	0	
108	131256	المتكاملة للنقل المتعدد	30,000,000	634	100.00	0.00	0	
109	131257	القصور للمشاريع العقارية	4,000,000	2,286	99.94	0.06	2,436	
110	131258	المستقبل العربية للإستثمار	36,500,000	10,475	99.97	0.03	11,154	
111	131259	آفاق للإستثمار والتطوير العقاري ( القابضة )	80,000,000	5	100.00	0.00	0	
112	131260	حدائق بابل المعلقة للإستثمارات	500,000	84	99.99	0.01	30	
113	131261	الركائز للإستثمار	12,500,000	9,460	99.91	0.09	10,834	
114	131262	مجموعة رم للنقل والإستثمار السياحي	14,000,000	309	100.00	0.00	0	
115	131263	البطاقات العالمية	16,077,716	934	100.00	0.00	0	
116	131264	المتكاملة للتأجير التمويلي	7,000,000	49	100.00	0.00	0	
117	131265	التحديث للإستثمارات العقارية	2,300,000	314	100.00	0.00	0	
118	131266	أرض النمو للتطوير والإستثمار العقاري	500,000	391	100.00	0.00	0	
119	131267	الكفاءة للإستثمارات المالية والاقتصادية	4,000,000	364	100.00	0.00	152	
120	131268	تهامة للإستثمارات المالية	3,240,000	1,565	99.99	0.01	327	
121	131269	الأردن الأولى للإستثمار	150,000,000	19,071	99.99	0.01	8,455	
122	131270	المهنية للإستثمارات العقارية والإسكان	44,000,000	14,757	99.97	0.03	13,611	
123	131271	أبعاد الأردن والإمارات للإستثمار التجاري	10,000,000	2,277	99.99	0.01	1,312	
124	131272	النموذجية للمطاعم	25,000,000	9,681	100.00	0.00	299	
125	131273	عمران الشرق للتطوير العقاري	500,000	1,823	100.00	0.00	0	
126	131274	دارات الأردنية ( القابضة )	15,000,000	2,659	100.00	0.00	65	
127	131275	سيائك للإستثمار	8,000,000	1,796	100.00	0.00	150	
128	131276	عنوان للإستثمار	500,000	1,207	99.98	0.02	103	
129	131277	أمان للأوراق المالية	20,000,000	57	100.00	0.00	0	
130	131278	الشرع للتطوير العقاري والإستثمارات	9,300,000	303	100.00	0.00	0	
131	131279	مستشفى ابن الهيثم	20,000,000	226	99.99	0.02	3,000	
132	131280	المجموعة المتحدة ( القابضة )	50,000,000	6,294	100.00	0.00	0	
133	131281	أمواج العقارية	30,000,000	886	100.00	0.00	0	
134	131282	الإسراء للإستثمار والتمويل الإسلامي	20,000,000	1,437	100.00	0.00	0	
135	131283	سرى للتنمية والإستثمار	11,500,000	1,309	100.00	0.00	0	
136	131284	مساكن الأردن لتطوير الأراضي والمشاريع الصناعية	12,240,000	1,878	100.00	0.05	280	



تابع الجدول رقم (1) ملخص سجلات المساهمين

التسلسل	رقم الورقة المالية	اسم الورقة المالية	عدد الأوراق المالية الاجمالي	عدد المساهمين	المودع			غير المودع				
					النسبة %	عدد المساهمين	النسبة %	عدد الأوراق المالية	النسبة %	عدد المساهمين	النسبة %	
137	131285	عمون الدولية للإستثمارات المتعددة	12,031,108	710	709	100.00	12,030,608	99.86	500	0.00	1	0.14
138	131286	آفاق للطاقة	110,000,000	500	500	100.00	110,000,000	100.00	0	0.00	0	0.00
139	131287	الانتقائية للإستثمار والتطوير العقاري	4,926,430	486	485	99.99	4,926,180	99.79	250	0.01	1	0.21
140	131288	المجموعة المتحدة للنقل البري	6,600,000	8	8	100.00	6,600,000	100.00	0	0.00	0	0.00
141	131289	الصفوة للإستثمارات المالية	2,469,232	128	128	100.00	2,469,232	100.00	0	0.00	0	0.00
142	131290	العبور للشحن والنقل	3,000,000	445	445	100.00	3,000,000	100.00	0	0.00	0	0.00
143	141003	العربية للمشاريع الإستثمارية	10,000,000	1,433	1,129	99.74	9,974,399	78.79	25,601	0.26	304	21.21
144	141010	المتصدرة للأعمال والمشاريع	1,330,008	467	419	99.22	1,319,632	89.72	10,376	0.78	48	10.28
145	141021	الدولية للإستثمارات الطبية	4,500,000	362	354	99.80	4,490,925	97.79	9,075	0.20	8	2.21
146	141031	عقاري للصناعات والإستثمارات العقارية	1,200,000	633	432	94.90	1,138,765	68.25	61,235	5.10	201	31.75
147	141036	المتكاملة لتطوير الأراضي والإستثمار	12,000,000	1,400	973	98.91	11,869,083	69.50	130,917	1.09	427	30.50
148	141048	الإقبال للإستثمار	25,000,000	1,982	1,522	98.73	24,683,629	76.79	316,371	1.27	460	23.21
149	141058	إنجاز للتنمية والمشاريع المتعددة	25,000,000	1,207	312	99.65	24,913,341	25.85	86,659	0.35	895	74.15
150	141106	مجمع الضليل الصناعي العقاري	21,000,000	3,858	3,857	100.00	20,998,967	99.97	1,033	0.00	1	0.03
151	141107	المتحدة التكاملية للصناعات المتعددة والإستثمارات العامة	20,000,000	54	40	99.35	19,870,000	74.07	130,000	0.65	14	25.93
152	141117	الإستثمارات والصناعات المتكاملة (قابضة)	14,500,000	12	12	100.00	14,500,000	100.00	0	0.00	0	0.00
153	141218	الفاتحون العرب للإستثمار	3,000,000	1,204	1,199	99.98	2,999,265	99.58	735	0.02	5	0.42
<b>المجموع</b>												
<b>12.70 58,558 0.36 13,193,025 87.30 402,394 99.64 3,629,138,901 460,952 3,642,331,926</b>												
<b>صناعة</b>												
1	141002	الأردنية لتجهيز وتسويق الدواجن ومنتجاتها	23,000,000	669	539	99.92	22,982,017	80.57	17,983	0.08	130	19.43
2	141004	الألبان الأردنية	4,000,000	2,688	1,935	97.32	3,892,853	71.99	107,147	2.68	753	28.01
3	141005	العامة للتعدين	1,500,000	905	736	98.26	1,473,828	81.33	26,172	1.74	169	18.67
4	141006	العربية لصناعة الألمنيوم (آرال)	6,750,000	3,699	1,923	90.06	6,078,816	51.99	671,184	9.94	1,776	48.01
5	141009	الصناعة التجارية الزراعية (الإنتاج)	14,956,389	9,025	3,200	96.52	14,436,393	35.46	519,996	3.48	5,825	64.54
6	141011	الوطنية لصناعة الصلب	1,171,281	1,469	1,094	93.93	1,100,186	74.47	71,095	6.07	375	25.53
7	141012	دار الدواء للتنمية والإستثمار	25,000,000	5,694	4,728	96.97	24,242,409	83.03	757,591	3.03	966	16.97
8	141014	مصانع الأجواخ الأردنية	15,000,000	1,077	1,057	99.51	14,925,989	98.14	74,011	0.49	20	1.86
9	141015	مصانع الخزف الأردنية	3,750,000	2,475	1,002	86.06	3,227,308	40.48	522,692	13.94	1,473	59.52
10	141017	مصانع الورق والكرتون الأردنية	7,500,000	1,660	838	96.97	7,272,590	50.48	227,410	3.03	822	49.52
11	141018	مناجم الفوسفات الأردنية	75,000,000	5,209	3,478	99.45	74,585,710	66.77	414,290	0.55	1,731	33.23





تابع الجدول رقم (1) ملخص سجلات المساهمين

التسلسل	رقم الورقة المالية	اسم الورقة المالية	عدد الأوراق المالية الاجمالي	عدد المساهمين	المودع		غير المودع				
					النسبة %	عدد المساهمين	النسبة %	عدد المساهمين			
12	141019	الأردنية لصناعة الأنايب	3,575,000	1,139	98.58	968	84.99	50,683	1.42	171	15.01
13	141023	المركز العربي للصناعات الدوائية والكيمياوية	5,000,000	2,128	94.28	1,009	47.42	285,935	5.72	1,119	52.58
14	141024	الجنوب لصناعة الفلاتر	1,995,399	169	98.21	138	81.66	35,685	1.79	31	18.34
15	141026	الصناعات الكيماوية الأردنية	1,799,624	422	98.35	298	70.62	29,710	1.65	124	29.38
16	141027	العالمية للصناعات الكيماوية	1,500,000	476	96.00	328	68.91	60,022	4.00	148	31.09
17	141029	الإستثمارات العامة	10,000,000	294	96.17	236	80.27	383,274	3.83	58	19.73
18	141032	الصناعات والكهرت الأردنية ( جيمكو )	3,000,000	765	94.96	182	23.79	151,056	5.04	583	76.21
19	141038	الأردنية للصناعات الخشبية (جوايكو)	5,000,000	433	98.37	270	62.36	81,536	1.63	163	37.64
20	141039	الوطنية لصناعة الكوابل والأسلاك الكهربائية	19,299,747	1,881	99.22	1,675	89.05	150,503	0.78	206	10.95
21	141042	مصانع الإسمنت الأردنية	60,444,460	32,685	98.70	27,909	85.39	788,613	1.30	4,776	14.61
22	141043	البوتاس العربية	83,317,500	1,534	99.95	1,392	90.74	41,130	0.05	142	9.26
23	141044	القرية للصناعات الغذائية والزيت النباتية	9,500,000	2,685	99.70	1,038	38.66	28,301	0.30	1,647	61.34
24	141045	الأردنية لصناعات الصوف الصخري	3,000,000	592	96.10	408	68.92	116,991	3.90	184	31.08
25	141052	العالمية الحديثة لصناعة الزيوت النباتية	6,000,000	1,003	98.25	770	76.77	104,771	1.75	233	23.23
26	141054	الوطنية لصناعة الكلورين	9,000,000	1,466	98.70	1,113	75.92	116,567	1.30	353	24.08
27	141055	الموارد الصناعية الأردنية	16,625,000	2,815	99.48	1,995	70.87	86,373	0.52	820	29.13
28	141059	الشرق الأوسط للكابلات المتخصصة (مسك-الأردن)	38,889,210	2,118	98.52	1,776	83.85	576,808	1.48	342	16.15
29	141060	الصناعات الهندسية العربية	1,816,990	30	99.95	27	90.00	992	0.05	3	10.00
30	141061	الزي لصناعة الألبسة الجاهزة	15,000,000	3,874	96.90	1,677	43.29	465,215	3.10	2,197	56.71
31	141063	الوطنية للصناعات الهندسية المتعددة	1,000,000	5,633	68.31	679	12.05	316,884	31.69	4,954	87.95
32	141065	الباطون الجاهز والتوريدات الإنشائية	25,000,000	566	99.69	546	96.47	78,683	0.31	20	3.53
33	141070	حديد الأردن	35,000,000	9,805	99.25	7,320	74.66	264,246	0.75	2,485	25.34
34	141072	العربية للصناعات الكهربائية	6,000,000	932	99.79	885	94.96	12,421	0.21	47	5.04
35	141073	الشرق الأوسط للصناعات الدوائية والكيمياوية والمستلزمات الطبية	9,869,583	2,037	98.60	667	32.74	138,286	1.40	1,370	67.26
36	141074	مصانع الإتحاد لإنتاج التبغ والسجائر	15,083,657	3,612	99.72	1,636	45.29	41,683	0.28	1,976	54.71
37	141077	رم علاء الدين للصناعات الهندسية	7,175,097	3,298	96.13	922	27.96	277,707	3.87	2,376	72.04
38	141078	الدولية للصناعات الخزفية	6,000,000	6,279	96.94	696	11.08	183,418	3.06	5,583	88.92
39	141081	اللؤلؤة لصناعة الورق الصحي	500,000	402	99.78	199	49.50	1,083	0.22	203	50.50
40	141084	الوطنية للدواجن	30,000,000	981	99.45	338	34.45	164,313	0.55	643	65.55
41	141086	المتكاملة للمشاريع المتعددة	5,250,000	400	98.55	189	47.25	75,942	1.45	211	52.75



تابع الجدول رقم (1) ملخص سجلات المساهمين

التسلسل	رقم الورقة المالية	اسم الورقة المالية	عدد الأوراق المالية الاجمالي	عدد المساهمين	المودع		غير المودع				
					النسبة %	عدد المساهمين	النسبة %	عدد المساهمين			
42	141091	الوطنية لصناعات الألمنيوم	9,000,000	2,290	98.41	1,495	65.28	142,802	1.59	795	34.72
43	141092	المصانع العربية الدولية للأغذية والإستثمار	10,500,000	170	99.85	160	94.12	16,025	0.15	10	5.88
44	141094	دارالغذاء	9,000,000	1,413	99.70	432	30.57	27,004	0.30	981	69.43
45	141097	مجمع الشرق الأوسط للصناعات الهندسية والإلكترونية والثقيلة	150,000,000	4,428	99.93	4,387	99.07	106,119	0.07	41	0.93
46	141098	العربية لصناعة المواسير المعدنية	9,000,000	266	99.65	258	96.99	31,494	0.35	8	3.01
47	141100	الإقبال للطباعة والتغليف	5,000,000	285	99.99	282	98.95	258	0.01	3	1.05
48	141101	العامه للصناعات الهندسية	3,472,771	239	95.19	97	40.59	166,879	4.81	142	59.41
49	141103	البتترول الوطنية	15,000,000	2	100.00	2	100.00	0	0.00	0	0.00
50	141105	أمانة للإستثمارات الزراعية والصناعية	7,000,000	935	99.86	934	99.89	10,000	0.14	1	0.11
51	141130	مفنيسيا الأردن	10,000,000	20	99.63	16	80.00	37,331	0.37	4	20.00
52	141141	مصانع الزيت النباتية الأردنية	4,000,000	2,455	94.13	455	18.53	234,772	5.87	2,000	81.47
53	141170	الدولية لصناعات السيليكا	2,366,815	42	100.00	42	100.00	0	0.00	0	0.00
54	141202	الكندي للصناعات الدوائية	9,733,913	62	99.95	60	96.77	5,000	0.05	2	3.23
55	141203	الترافرتين	4,600,000	191	99.75	159	83.25	11,697	0.25	32	16.75
56	141204	الأردنية لإنتاج الأدوية	20,000,000	2,570	99.22	1,607	62.53	156,714	0.78	963	37.47
57	141205	الوطنية الأولى لصناعة وتكرير الزيت النباتية	4,500,000	372	100.00	372	100.00	0	0.00	0	0.00
58	141206	عافية العالمية ( الأردن )	8,000,000	36	100.00	36	100.00	0	0.00	0	0.00
59	141208	القدس للصناعات الخرسانية	13,997,200	1,439	100.00	1,439	100.00	0	0.00	0	0.00
60	141209	العربية لصناعة المبيدات والأدوية البيطرية	12,000,000	454	100.00	454	100.00	0	0.00	0	0.00
61	141210	الحياة للصناعات الدوائية	9,500,000	198	100.00	198	100.00	0	0.00	0	0.00
62	141211	العامه لصناعة وتسويق الخرسانة الخفيفة	10,012,464	11,427	99.95	11,166	97.72	4,734	0.05	261	2.28
63	141212	إتحاد التساجون العرب	12,000,000	25	100.00	25	100.00	0	0.00	0	0.00
64	141213	الألبسة الأردنية	4,000,000	309	100.00	309	100.00	0	0.00	0	0.00
65	141214	أساس للصناعات الخرسانية	12,000,000	4,062	99.99	4,047	99.63	961	0.01	15	0.37
66	141215	مصانع الكابلات المتحدة	40,000,000	6,606	99.99	6,592	99.79	2,144	0.01	14	0.21
67	141216	الوطنية لإنتاج النفط والطاقة الكهربائية من الصخر الزيتي	5,000,000	2,260	99.99	2,259	99.96	309	0.01	1	0.04
68	141217	الصناعات البتروكيماوية الوسيطة	7,000,000	2,629	98.87	934	35.53	79,007	1.13	1,695	64.47
69	141219	فيلادلفيا لصناعة الأدوية	3,000,000	85	100.00	85	100.00	0	0.00	0	0.00
70	141220	المتحدة لصناعة الحديد والصلب	32,165,176	170	100.00	170	100.00	0	0.00	0	0.00



تابع الجدول رقم (1) ملخص سجلات المساهمين

التسلسل	رقم الورقة المالية	اسم الورقة المالية	عدد الأوراق		عدد المساهمين	المودع		غير المودع	
			المالية الاجمالي	المساهمين		النسبة %	عدد الأوراق المالية	النسبة %	عدد المساهمين
71	141221	رخام الأردن	4,000,000	4	100.00	4,000,000	100.00	0	0.00
72	141222	سنيورة للصناعات الغذائية	12,594,839	67	100.00	12,594,839	100.00	0	0.00
73	141223	سبأ لسكب المعادن	882,515	17	100.00	882,515	100.00	0	0.00
74	141224	اسمنت الشمالية	55,000,000	630	100.00	55,000,000	100.00	0	0.00
75	142041	مصفاة البترول الأردنية	40,000,000	33,129	88.95	35,579,553	88.95	10,180	11.05
		<b>المجموع</b>	<b>1,167,594,630</b>	<b>204,311</b>	<b>98.80</b>	<b>1,153,622,531</b>	<b>98.80</b>	<b>64,356</b>	<b>1.20</b>
		<b>المجموع الكلي</b>	<b>7,510,712,986</b>	<b>766,905</b>	<b>99.12</b>	<b>7,444,496,308</b>	<b>99.12</b>	<b>142,869</b>	<b>0.88</b>
		<b>عدد الشركات</b>	<b>270</b>						



جدول رقم (2)

توزيع المستثمرين المتعاملين بالأوراق المالية من واقع عقود التداول  
الفترة من 2013/1/1 الى 2013/12/31

دينار اردني

نوع الورقة المالية	نوع المستثمر	تصنيف الجنسية	عدد المستثمرين		عدد العقود		عدد الاوراق المالية		القيمة الاجمالية	
			بيع	شراء	بيع	شراء	بيع	شراء	بيع	شراء
شخص طبيعي	عرب	أردنيين	18,351	12,359	896,235	886,075	1,895,081,183	1,902,403,711	1,589,387,793.58	1,642,416,987.91
			1,458	860	52,001	54,036	156,442,319	200,749,188	206,900,424.54	159,324,159.68
			167	78	4,775	3,570	8,747,087	6,177,279	6,756,198.91	18,591,901.52
المجموع			<b>19,976</b>	<b>13,297</b>	<b>953,011</b>	<b>943,681</b>	<b>2,060,270,589</b>	<b>2,109,330,178</b>	<b>1,820,333,049.11</b>	<b>1,803,044,417.03</b>
شخص إعتباري	عرب	أردنيين	424	327	104,264	102,530	519,372,856	429,267,754	498,962,388.60	592,793,073.61
			69	73	8,875	12,212	102,687,908	135,347,843	611,666,530.38	533,937,497.79
			86	97	8,559	16,287	24,346,551	32,732,316	114,354,050.43	80,963,446.16
المجموع			<b>579</b>	<b>497</b>	<b>121,698</b>	<b>131,029</b>	<b>646,407,315</b>	<b>597,347,913</b>	<b>1,224,982,969.41</b>	<b>1,207,694,017.56</b>
مستثمر مشترك	عرب	أردنيين	1	0	1	0	187	0	0	319.77
			0	0	0	0	0	0	0	0
			0	0	0	0	0	0	0	0
المجموع			<b>1</b>	<b>0</b>	<b>1</b>	<b>0</b>	<b>187</b>	<b>0</b>	<b>319.77</b>	<b>0</b>
شخص طبيعي	عرب	أردنيين	8	8	12	12	830	830	811,750.00	811,750.00
			0	0	0	0	0	0	0	0
			0	0	0	0	0	0	0	0
المجموع			<b>8</b>	<b>8</b>	<b>12</b>	<b>12</b>	<b>830</b>	<b>830</b>	<b>811,750.00</b>	<b>811,750.00</b>
شخص إعتباري	عرب	أردنيين	1	1	2	2	1,228	1,228	1,227,977.55	1,227,977.55
			0	0	0	0	0	0	0	0
			0	0	0	0	0	0	0	0
المجموع			<b>1</b>	<b>1</b>	<b>2</b>	<b>2</b>	<b>1,228</b>	<b>1,228</b>	<b>1,227,977.55</b>	<b>1,227,977.55</b>
المجموع الكلي			<b>20,563</b>	<b>13,799</b>	<b>1,074,724</b>	<b>1,074,724</b>	<b>2,706,680,149</b>	<b>2,706,680,149</b>	<b>3,030,067,113.99</b>	<b>3,030,067,113.99</b>



جدول رقم (3)  
ملخص عمليات التقاص والتسوية  
للفترة من 2013/1/1 الى 2013/12/31

التسلسل	رقم الوسيط	اسم الوسيط	عدد ايام التداول	معلومات التداول		حجم التداول			المبالغ المقبوضة			المبالغ المدفوعة	
				عدد عقود التداول	حجم التداول	الخاضع للتسوية	احتياطي السيولة	التسوية	المجموع	المعلق	المجموع	التسوية	
1	4	الدولي	244	91,841	139,863,030.55	139,863,030.55	5,850,590.39	5,449,264.86	11,299,855.25	10,919,925.90	0	10,919,925.90	
2	5	سبائك	244	34,881	73,880,921.08	73,880,921.08	4,183,301.46	4,362,080.58	8,545,382.04	8,855,766.64	0	8,855,766.64	
3	6	الإستثمارات	244	27,832	27,534,712.36	27,534,712.36	546,725.06	3,126,159.89	3,672,884.95	3,644,477.99	0	3,644,477.99	
4	7	شيكو	41	218	245,302.42	245,302.42	3	0	3	245,305.42	0	245,305.42	
5	8	التنمية	244	40,657	100,373,015.41	100,373,015.41	6,308,080.40	4,665,360.00	10,973,440.40	13,523,924.15	0	13,523,924.15	
6	12	التعاون	244	83,641	200,426,135.22	200,426,135.22	8,121,328.95	14,518,216.12	22,639,545.07	17,154,089.79	0	17,154,089.79	
7	14	الأمل	244	88,356	252,560,107.10	252,560,107.10	11,171,114.11	6,517,437.82	17,688,551.93	21,841,774.89	0	21,841,774.89	
8	16	المتحدة	244	81,000	278,284,552.32	278,284,552.32	2,736,818.43	4,168,747.46	6,905,565.89	35,043,742.27	0	35,043,742.27	
9	19	العربية	244	110,682	396,193,272.43	396,193,272.43	16,895,854.11	19,338,586.32	36,234,440.43	17,154,759.54	0	17,154,759.54	
10	21	عمان	244	10,705	13,981,757.86	13,981,757.86	836,692.05	1,747,716.13	2,584,408.18	3,479,918.26	0	3,479,918.26	
11	22	المحفظة	244	45,584	75,504,556.54	75,504,556.54	3,405,814.60	4,380,755.52	7,786,570.12	11,808,471.78	0	11,808,471.78	
12	23	أوراق	244	31,006	54,487,446.94	54,487,446.94	2,776,169.61	10,771,336.93	13,547,506.54	4,512,597.30	0	4,512,597.30	
13	24	الخليج	244	41,437	32,922,173.84	32,922,173.84	60,183.24	1,603,698.44	1,663,881.68	2,216,040.16	0	2,216,040.16	
14	35	العربي انفست	244	35,012	1,143,838,445.54	1,143,838,445.54	15,888,413.64	6,057,367.56	21,945,781.20	15,781,225.42	0	15,781,225.42	
15	36	إمكان	244	21,934	34,187,089.01	34,187,089.01	12,498.77	5,081,378.87	5,093,877.64	5,332,395.89	0	5,332,395.89	
16	38	أسواق انفست	244	49,258	96,488,909.95	96,488,909.95	2,896,933.81	4,498,878.68	7,395,812.49	13,471,962.62	0	13,471,962.62	
17	39	الإيمان	244	29,943	18,338,252.74	18,338,252.74	200,363.03	1,553,892.08	1,754,255.11	2,769,586.15	0	2,769,586.15	
18	40	فرح	244	25,400	34,031,538.96	34,031,538.96	236,913.32	3,976,078.43	4,212,991.75	4,395,680.79	0	4,395,680.79	
19	41	الشروق	244	18,039	25,957,138.30	25,957,138.30	1,746,578.03	1,991,771.24	3,738,349.27	4,732,934.53	0	4,732,934.53	
20	43	الأزلى	244	33,767	118,736,630.59	118,736,630.59	5,699,151.78	2,757,570.09	8,456,721.87	12,693,427.02	0	12,693,427.02	
21	45	الفارس	244	26,733	206,103,506.59	206,103,506.59	17,497,372.18	10,318,771.21	27,816,143.39	31,763,517.96	0	31,763,517.96	
22	47	الحكمة	244	55,740	73,742,861.50	73,742,861.50	1,103,422.91	4,326,194.75	5,429,617.66	8,139,236.92	0	8,139,236.92	
23	48	المفتربين	244	41,496	72,456,135.83	72,456,135.83	1,341,818.06	6,564,603.92	7,906,421.98	6,652,008.49	0	6,652,008.49	
24	49	العالمية للوساطة	244	19,369	32,760,697.74	32,760,697.74	3,478,437.32	6,138,793.40	9,617,230.72	2,918,598.94	0	2,918,598.94	
25	50	الملتقى	244	16,205	18,097,543.81	18,097,543.81	76,193.54	1,338,980.06	1,415,173.60	3,024,850.05	0	3,024,850.05	
26	52	الصحفر العربي	4	10	25,623.75	25,623.75	0	0	0	25,623.75	0	25,623.75	
27	54	الأصدقاء	147	5,681	4,918,119.24	4,918,119.24	186,095.55	719,309.93	905,405.48	737,476.12	0	737,476.12	



تابع الجدول رقم (3) ملخص عمليات التقاص والتسوية

المبالغ المدفوعة		المبالغ المقبوضة			حجم التداول		معلومات التداول		عدد ايام	اسم الوسيط	رقم التسلسل	
المعلق	المجموع	التسوية	المجموع	التسوية	احتياطي السيولة	الخاضع للتسوية	عدد عقود التداول	حجم التداول	التداول	الوسيط		
0	1,617,849.49	1,617,849.49	1,390,934.01	1,280,764.01	110,170.00	8,008,570.56	6,918	8,008,570.56	244	إيداع	55	28
0	17,956,568.01	17,956,568.01	17,911,145.22	6,707,697.30	11,203,447.92	196,822,459.47	88,361	196,822,459.47	244	أحياد	56	29
0	4,863,113.60	4,863,113.60	0	0	0	4,863,113.60	100	4,863,113.60	21	بيت الإستثمار	57	30
0	3,510,912.98	3,510,912.98	1,318,737.37	1,100,787.79	217,949.58	78,181,451.61	4,025	78,181,451.61	229	بلوم	58	31
0	2,331,379.84	2,331,379.84	1,863,167.24	1,633,957.66	229,209.58	16,677,734.74	22,472	16,677,734.74	244	الوميض	60	32
0	12,501,246.50	12,501,246.50	7,850,755.07	4,225,563.63	3,625,191.44	47,060,090.73	13,897	47,060,090.73	244	ايفا	61	33
0	9,325,994.98	9,325,994.98	8,017,386.15	7,398,526.10	618,860.05	131,197,056.47	85,633	131,197,056.47	244	دلتا	62	34
0	9,499,031.45	9,499,031.45	7,366,259.13	3,550,594.52	3,815,664.61	49,196,626.94	22,935	49,196,626.94	244	شعاع	63	35
0	29,895,938.06	29,895,938.06	27,532,091.35	10,102,413.83	17,429,677.52	222,235,956.03	70,821	222,235,956.03	244	سنايل الخير	64	36
0	3,092,953.44	3,092,953.44	3,226,862.07	1,671,598.91	1,555,263.16	15,837,438.27	7,944	15,837,438.27	244	السهم	65	37
0	5,242,893.39	5,242,893.39	16,607,221.90	7,447,886.60	9,159,335.30	83,259,401.19	42,281	85,724,401.19	244	الأمناء	66	38
0	20,593,655.66	20,593,655.66	5,707,993.35	5,489,906.99	218,086.36	92,008,100.63	28,871	96,904,174.31	244	المال للوساطة	67	39
0	3,497,658.78	3,497,658.78	3,493,184.66	3,111,133.53	382,051.13	43,098,059.02	29,860	43,098,059.02	244	الصفوة	68	40
0	10,276,144.03	10,276,144.03	8,675,256.44	4,158,907.58	4,516,348.86	210,377,532.81	49,665	210,377,532.81	244	ميادلة	69	41
0	10,707,247.22	10,707,247.22	63,842,757.40	29,010,794.95	34,831,962.45	160,157,288.02	42,210	160,712,542.12	244	هيرميس	70	42
0	2,061,033.73	2,061,033.73	2,297,567.67	2,237,673.17	59,894.50	36,009,209.00	25,842	36,009,209.00	244	السلام	71	43
0	6,764,677.57	6,764,677.57	2,965,138.83	2,858,144.47	106,994.36	41,660,220.08	13,971	41,660,220.08	244	النخبة	72	44
0	1,655,712.86	1,655,712.86	1,196,462.92	864,249.50	332,213.42	7,272,655.66	9,366	7,272,655.66	244	المصرفيون	73	45
0	22,111,948.26	22,111,948.26	17,644,411.92	4,347,029.75	13,297,382.17	75,065,509.16	29,738	78,634,497.16	244	الإتحاد للوساطة	75	46
0	1,529,386.97	1,529,386.97	909,285.03	883,185.13	26,099.90	10,200,658.94	9,910	10,200,658.94	244	النور	76	47
0	5,124,821.81	5,124,821.81	2,459,592.45	2,193,909.16	265,683.29	26,515,710.58	19,374	30,563,908.08	244	الأهلي للوساطة	77	48
0	2,259,687.27	2,259,687.27	1,489,351.09	1,422,453.58	66,897.51	15,494,729.92	19,281	15,494,729.92	244	سوسيته جنرال	78	49
للساطة												
0	21,048,292.22	21,048,292.22	11,247,082.87	4,956,820.96	6,290,261.91	80,769,468.11	25,386	81,770,370.99	244	الموارد للوساطة	80	50
0	9,398,572.36	9,398,572.36	15,692,311.72	10,715,944.92	4,976,366.80	155,674,530.62	67,059	156,184,530.62	244	البلاد	81	51
0	3,670,734.89	3,670,734.89	4,351,462.72	2,932,875.02	1,418,587.70	26,301,736.25	21,558	26,301,736.25	244	تفوق	82	52
0	19,419,218.14	19,419,218.14	20,752,400.05	14,075,932.29	6,676,467.76	160,913,777.87	48,263	162,531,165.87	244	الندوة	83	53
0	44,688.70	44,688.70	0	0	0	44,688.70	27	44,688.70	15	إستثمار	85	54
0	10,475,212.96	10,475,212.96	7,297,538.05	3,547,899.02	3,749,639.03	111,060,538.27	60,393	111,060,538.27	244	الأرائل	86	55
0	6,007,104.19	6,007,104.19	6,507,938.77	5,419,341.37	1,088,597.40	82,505,829.06	18,185	82,505,829.06	243	جيسكو	87	56
0	8,064,850.42	8,064,850.42	6,966,087.04	5,157,432.35	1,808,654.69	87,797,624.60	59,779	87,797,624.60	244	أمنية	91	57



تابع الجدول رقم (3) ملخص عمليات التقاص والتسوية

التسلسل رقم	اسم الوسيط	عدد ايام التداول	معلومات التداول		حجم التداول	حجم التداول			المبالغ المدفوعة		
			عدد عقود التداول	حجم التداول		الخاضع للتسوية	احتياطي السيولة	التسوية	المجموع	المعلق	المجموع
58	الياسمين	244	26,047	20,675,328.76	20,675,328.76	422,584.97	1,761,446.68	2,184,031.65	4,220,257.03	0	4,220,257.03
59	مسك للوساطة	244	16,222	17,696,582.75	17,696,582.75	1,294,630.39	2,486,736.01	3,781,366.40	4,176,253.31	0	4,176,253.31
60	جلوبل	244	33,389	164,215,880.04	159,533,880.04	14,175,572.34	15,119,404.94	29,294,977.28	25,286,216.60	0	25,286,216.60
	المجموع		2,086,210	6,023,456,840.24	4,861,193,010.96	257,226,613.45	303,843,962.01	561,070,575.46	561,070,575.46	0	561,070,575.46

مركز إيداع الأوراق المالية  
Securities Depository Center



هاتف: +962 6 5672788

فاكس: +962 6 5672590

صندوق بريد: 212465 عمان 11121 الأردن

بريد إلكتروني: [info@sdcc.com.jo](mailto:info@sdcc.com.jo)

الموقع الإلكتروني: [www.sdcc.com.jo](http://www.sdcc.com.jo)