

مركز إيداع الأوراق المالية
Securities Depository Center



التقرير
السنوي 2012

مركز إيداع الأوراق المالية
Securities Depository Center





صاحب الجلالة الهاشمية الملك عبد الله الثاني ابن الحسين المعظم



صاحب السمو الملكي الأمير الحسين بن عبد الله الثاني ولي العهد المعظم



رؤيتنا

مؤسسة متميزة محلياً ودولياً تساهم في تعزيز بيئة استثمارية آمنة ومستقرة
داعمة للاقتصاد الوطني.



رسالتنا

حفظ ملكية الأوراق المالية وتسوية أثمانها باعتماد المعايير الدولية وأفضل
الممارسات، والارتقاء بمستوى الخدمات، اعتماداً على مواردنا البشرية
المؤهلة والتكنولوجية المتطورة وثقافة التميز التي تحكم أداءنا.



قيمنا الجوهرية

- العدالة
- الشفافية
- المهنية والسريّة
- الإبداع والتميز
- العمل بروح الفريق
- الانتماء



مجلس إدارة مركز إيداع الأوراق المالية

يتألف مجلس الإدارة من:

- ثلاثة أعضاء من القطاع الأهلي من ذوي الخبرة في المجالات القانونية والمالية والاقتصادية يعينهم مجلس مفوضي هيئة الأوراق المالية

1. عطوفة السيد عبد الحميد عبد الله الحيارى

رئيس مجلس الإدارة

2. السيد "محمد سعيد" أحمد الحمامي

نائب رئيس مجلس الإدارة

3. السيدة رائدة آمال النبر

عضو مجلس إدارة

- عضوين يمثلان الشركات المساهمة العامة

شركة مصانع الإتحاد لإنتاج التبغ والسجائر ويمثلها*

عضو مجلس إدارة

السيد زكريا محمد علي مصحح**

شركة الإتحاد العربي الدولي للتأمين ويمثلها*

عضو مجلس إدارة

السيد سليم عبدالرحمن حمدان

- عضوين يمثلان الوسطاء والشركات المرخصة لممارسة أعمال الحفظ الأمين

شركة الأمل للاستثمارات المالية ويمثلها*

عضو مجلس إدارة

السيد جواد عدنان الخاروف

شركة سنابل الخير للاستثمارات المالية ويمثلها*

عضو مجلس إدارة

السيد عدنان عبدالله ماضي

السيد خليل محمد ناصر***

القائم بأعمال المدير التنفيذي

- * تم انتخاب أعضاء مجلس الإدارة الخامس لمركز إيداع الأوراق المالية من الشركات المساهمة العامة والوسطاء وامناء الحفظ بتاريخ 2012/04/05.
- ** قامت شركة مصانع الإتحاد لإنتاج التبغ والسجائر بتسمية السيد زكريا محمد علي مصحح ممثلاً عنها في مجلس إدارة مركز إيداع الأوراق المالية خلفاً للسيد خالد محمد المقابلة وذلك اعتباراً من تاريخ 2012/12/10.
- *** يتولى نائب المدير التنفيذي السيد خليل محمد ناصر مهام المدير التنفيذي لمركز إيداع الأوراق المالية اعتباراً من تاريخ 2013/1/1.

المحتويات

الصفحة	الموضوع
8	كلمة رئيس مجلس الإدارة
12	نبذة عن المركز
12	إنشاء المركز ومهامه
12	أهداف المركز
12	إدارة المركز
13	العضوية
13	عضوية المركز في المنظمات الإقليمية والدولية
15	أداء المركز خلال العام 2012
15	تسجيل الأوراق المالية
16	الترميز العالمي
17	تعريف المستثمرين وفتح الحسابات
18	إيداع الأوراق المالية
18	الاستعلام عن أرصدة الملكية
19	نقل ملكية الأوراق المالية
20	التقاص والتسوية
24	صندوق ضمان التسوية
25	التحويلات
26	قيود الملكية
27	البيئة الالكترونية لمركز ايداع الأوراق المالية
27	نظام المركز الإلكتروني® (SCORPIO)
28	موقع المركز الإلكتروني
28	خطة استدامة العمل
29	البنية التقنية لمؤسسات سوق رأس المال
32	انجازات المركز لعام 2012
32	الإفصاح والشفافية

الصفحة	الموضوع
32	تحديث خطة استدامة العمل (Business Continuity and Disaster Recovery Plan)
32	تصنيف المركز
32	خدمة تزويد البيانات من خلال آلية الربط المباشر (SDC Web Services)
33	إضافة آلية جديدة لإدخال وتعديل عناوين المساهمين على نظام مصدري الأوراق المالية
33	التدريب
33	التعريف بدور مركز إيداع الأوراق المالية
33	التعاون مع المؤسسات الإقليمية والدولية
34	الخطة المستقبلية
36	الحسابات الختامية
65	الجداول الإحصائية

كلمة رئيس مجلس الإدارة

بسم الله الرحمن الرحيم
السادة أعضاء الهيئة العامة لمركز إيداع الأوراق المالية المحترمين،،

أيها السيدات والسادة الأفاضل، السلام عليكم ورحمته تعالى وبركاته،

أما بعد،،

يسعدني ونحن نجدد اللقاء معاً في الاجتماع الرابع عشر للهيئة العامة لمركز إيداع الأوراق المالية ان اقدم باسمي واسم اعضاء مجلس الادارة التقرير السنوي الثالث عشر والذي يحمل في طياته اهم انجازات المركز خلال العام 2012 بالإضافة الى البيانات المالية وتقرير مدققي الحسابات عن السنة المنتهية في 2012/12/31.

السادة الحضور الكريم،،

لقد واصل مركز إيداع الأوراق المالية تأدية دوره المطلوب بموجب قانون الأوراق المالية رقم (76) لسنة 2002 في تسجيل الأوراق المالية وإيداعها وحفظ ونقل ملكيتها وإجراء عمليات التقاص والتسوية لها، بالرغم من التحديات الكبيرة التي واجهت الاقتصاد الاردني بشكل عام ومؤسسات سوق راس المال بشكل خاص.

وكون العضوية في المركز إلزامية للشركات المساهمة العامة والوسطاء وأمناء الحفظ، فقد اصبح عدد اعضاء المركز من الشركات المساهمة العامة حتى نهاية العام 2012 (275) شركة حيث بلغ عدد مساهميها (778,015) مساهماً يملكون (7.4) مليار سهماً بقيمة اجمالية تبلغ (19.6) مليار ديناراً. من جهة أخرى، تمّ إنهاء خلال العام 2012 عضوية (3) شركات وساطة بحيث يصبح إجمالي عدد الوسطاء الاعضاء لدى المركز (63) شركة، في حين تم قبول عضوية شركة حافظ امين ليصبح عدد أعضاء المركز من أمناء الحفظ (15) شركة، وبذلك يكون مجموع أعضاء مركز إيداع الأوراق المالية كما في 2012/12/31 (330) عضواً من الشركات المساهمة العامة والوسطاء وأمناء الحفظ.

كما عمل المركز على إجراء التغييرات اللازمة على الأوراق المالية المسجلة لديه وفقاً لإجراءات الشركات المختلفة من عمليات الاندماج بين الشركات أو زيادة أو تخفيض رؤوس أموالها، حيث تم تسجيل أسهم الزيادة الناتجة عن الاكتتاب الخاص المنفذ من قبل (17) شركة مساهمة عامة بما مجموعه (179.4) مليون سهم، بالإضافة إلى تسجيل أسهم الزيادة الناتجة عن رسملة الاحتياطيات والأرباح المدورة أو رسملة الديون المنفذة من قبل (8) شركات مساهمة عامة بما مجموعه (37.2) مليون سهم، كما تم تخفيض رؤوس أموال (18) شركة مساهمة عامة بمقدار (109.7) مليون سهم.



كما عمل المركز خلال العام 2012 على تسجيل أذونات وسندات الخزينة المصدرة من قبل حكومة المملكة الأردنية الهاشمية، حيث تم تسجيل (99) إصداراً تبلغ قيمة إصداراتها (6.3) مليار دينار أردني، وكذلك تسجيل (1) إصدار سندات لسلطة المياه الأردنية تبلغ قيمة إصدارها (26) مليون دينار أردني. بالإضافة إلى تسجيل (1) إصدار أذونات المؤسسة العامة للإسكان والتطوير الحضري تبلغ قيمة إصداره (20) مليون دينار أردني، وتسجيل (3) إصدارات سندات وأذونات لشركة الكهرباء الوطنية تبلغ قيمة إصدارها (323) مليون دينار أردني.

من جهة أخرى، تم إطفاء (69) إصداراً من أذونات وسندات الخزينة لحكومة المملكة الأردنية الهاشمية بلغت قيمة إصداراتها (4) مليار دينار أردني كما تم إطفاء (7) إصدارات من سندات سلطة المياه بقيمة (138.5) مليون دينار أردني وإطفاء (2) إصدارات من سندات المؤسسة العامة للإسكان والتطوير الحضري بقيمة (30) مليون دينار أردني، كما تم إطفاء (2) أذونات وسندات الخزينة لشركة الكهرباء الوطنية وبقيمة (123) مليون وبذلك يصبح مجموع السندات القائمة لدى المركز كما في 2012/12/31 (181) إصدار تبلغ قيمة إصدارها (10.3) مليار دينار أردني.

السادة الحضور الكريم،

كما يتم المركز إجراء التسويات المالية المتمثلة بقبض ودفع أثمان الأوراق المالية المتداولة في بورصة عمان من وإلى الوسطاء من خلال حوالات مصرفية بين حسابات الوسطاء لدى بنوكهم وحساب التسوية الخاص بالمركز لدى البنك المركزي الأردني بواسطة نظام التسويات الإجمالية الفوري - الأردن (RTGS-JO). حيث بلغ عدد عقود التداول الإلكترونية التي تم إخضاعها لعمليات التقاوس والتسوية الإلكترونية حتى نهاية العام 2012 (976,535) عقداً تم بموجبها تحويل (2.4) مليار سهماً بقيمة إجمالية بلغت (1.9) مليار ديناراً، كما بلغت المبالغ المقبوضة والمدفوعة من خلال حساب التسوية الخاص بالمركز لدى البنك المركزي الأردني (449.7) مليون ديناراً.

كما استمر المركز بتثبيت قيود الملكية ورفعها على الأوراق المالية المودعة لديه، حيث نفذ خلال هذا العام ما مجموعه (12,805) عملية رهن وفك رهن وحجز وفك حجز، في حين بلغ عدد الأسهم التي تم تنفيذ هذه العمليات عليها (530.1) مليون سهماً، إلى جانب قيام المركز بتوفير خدمة التجميد للمستثمرين والتي تمكن المساهم من تجميد أسهمه في السجل المركزي لدى المركز، حيث نفذت (6) عمليات تجميد و(9) عمليات رفع تجميد.

وفي إطار العمليات المستثناة من التداول من خلال السوق، فقد استمر المركز بتنفيذ عمليات التحويل الإرثي والتي يتم بموجبها تحويل الأوراق المالية من حساب المتوفى إلى حساب ورثته الشرعيين، وقد بلغ عدد التحويلات الإرثية المنفذة خلال العام 2012 (12,817) عقد تحويل تم بموجبها تحويل (14.9) مليون ورقة مالية، بلغت قيمتها السوقية (30.1) مليون دينار، في حين بلغ عدد التحويلات العائلية (1,904) عقد تم بموجبها تحويل (4.4) مليون ورقة مالية

بلغت قيمتها السوقية (7.1) مليون دينار، إضافة إلى عمليات تحويل ونقل ملكية الأوراق المالية غير المتداولة والتحويلات الأخرى، وقد بلغ عدد عقود التحويل (2,576) عقد تم بموجبها تحويل (6.3) مليون ورقة مالية بلغت قيمتها السوقية (6) مليون دينار.

الحضور الكريم،

إيماناً من المركز بأهمية تحقيق المزيد من الإنجازات قام المركز بتحديث وتطوير أنظمتة الإلكترونية الخاصة بتعريف المستثمرين وفتح حسابات الأوراق المالية، بما من شأنه توفير قاعدة بيانات حديثة ومتخصصة تضم كافة البيانات والمعلومات المتعلقة بالمستثمرين المتعاملين في الأوراق المالية، كما أطلق موقعه الإلكتروني الجديد بهدف دعم وترسيخ مبدأ الشفافية والإفصاح، حيث يقوم المركز بنشر إجراءات الشركات الخاصة بأعضائه من الشركات المساهمة العامة وتحديث معلوماتهم، كما عمل على إضافة مجموعة جديدة من الرسومات البيانية توضح معلومات ونسب تداولات الأوراق المالية المحدثة يومياً حسب جنسيات وتصنيف ونوع المستثمرين، ونشر البيانات الخاصة بأعضائه والأوراق المالية المصدرة من قبلهم وأسماء أعضاء مجالس إدارتهم وممثليهم، ومليكيات أعضاء مجالس إدارة الشركات المساهمة العامة والمساهمين الذين يملكون نسبة مؤثرة من رأس مالها، وتداولات أعضاء مجالس إدارات تلك الشركات، بالإضافة إلى النسب والمؤشرات المالية ومعلومات الورقة المالية المحظور التصرف بها، وتطوير خدماته الإلكترونية المقدمة لجمهور المستثمرين والباحثين ومن أبرزها خدمة الاطلاع على الحسابات، والاكتتاب العام الإلكتروني، وخدمة الحصول على البيانات الإحصائية.

وعلى صعيد العلاقات الخارجية مع كافة المؤسسات والاتحادات المعنية بأسواق رأس المال، فقد حرص المركز على المشاركة في العديد من الاجتماعات والمؤتمرات التي تم عقدها خلال العام 2012 الأمر الذي يسهم بشكل فاعل في تبادل المعلومات والخبرات على مختلف الأصعدة، حيث حضر المركز فعاليات اجتماعات الهيئة العامة لمؤسسة الترميز العالمية (ANNA) بصفته عضواً في مجلس إدارة هذه المؤسسة، واجتماعات اتحاد مراكز الإيداع في إفريقيا والشرق الأوسط (AMEDA) بصفته نائب رئيس الاتحاد، كما حضر المركز اجتماع اتحاد البورصات العربية (AFE)، واجتماع منظمة المؤتمر الإسلامي لبورصات الدول الأعضاء (OIC)، ومنتدى أسواق رأس المال العربية التركية.

اما على صعيد الخطط المستقبلية ومن واقع إيماننا أن التخطيط السليم هو الطريق إلى التقدم والنجاح فإن المركز سيحرص على المساهمة في تحقيق الاهداف الوطنية والقطاعية من خلال خطة استراتيجية متكاملة تحقق رؤية ورسالة المركز والغايات الرئيسية لإنشاء المركز والتي تتمثل بتعزيز ثقة المستثمرين بالأوراق المالية وتمكينهم من متابعة استثماراتهم بالأوراق المالية بسهولة ويسر، والحد من المخاطر المتعلقة بتسوية عمليات التداول المنفذة في البورصة من خلال وضع أنظمة داخلية وتعليمات وإجراءات تتسم بالعدالة والسرعة والأمان، وذلك من خلال تنفيذ برامج العمل المختلفة التي من شأنها تحقيق هذه الغايات بكفاءة وفعالية ومن أهم هذه البرامج والمشاريع: استكمال تطوير البيئة الفنية والأنظمة الإلكترونية الخاصة بنظام الربط الإلكتروني مع أنظمة التداول في



بورصة عمان، ونظام الاطلاع على الحسابات على مستوى المستثمر، وعرض خدمة الحجز الإلكتروني على كافة الجهات الحاجزة بعد ان نجحت هذه الخدمة بشكل كبير بعد ان تم تطبيقها مع دائرة ضريبة الدخل والمبيعات، وتجهيز وتطوير خطة شاملة تضمن استمرارية أعمال المركز في كافة الظروف الاستثنائية وفق أفضل الممارسات والمعايير الدولية، وتطوير وتحديث نظام المركز الإلكتروني® (SCORPIO)، اضافة الى تطوير أنظمة الحماية والرقابة الذاتية لنظام المركز الإلكتروني، وتجهيز البنية الفنية والبيئة التشريعية بالتنوع بالأدوات المالية وخدمة توزيع ارباح الشركات المساهمة العامة.

وختاماً أتقدم بالشكر لأعضاء مجلس الإدارة والشكر موصول كذلك لكل من هيئة الأوراق المالية وبورصة عمان لتعاونهم المتواصل مع المركز، كما أتقدم بالشكر لكم لثقتكم ودعمكم ومؤازرتكم للمركز كما وأشكر كافة الموظفين لجهودهم التي ساهمت في تحقيق التقدم والنجاح للمركز، ولا يفوتني نيابة عن أعضاء مجلس الإدارة وبالأصالة عن نفسي وكافة الكوادر العاملة في المركز ان اتقدم ببالغ الشكر والتقدير لأعضاء مجلس الادارة السابقين والمدير التنفيذي السابق السيد سمير فهد جرادات مثنياً لجهودهم وعملهم الجاد الذي ساهم في تطوير اعمال المركز وتحقيق اهدافه.

والسلام عليكم ورحمة الله وبركاته

عبد الحميد عبد الله الحيارى
رئيس مجلس الإدارة

نبذة عن المركز

إنشاء المركز ومهامه

انشئ مركز إيداع الأوراق المالية كمؤسسة ذات نفع عام بموجب قانون الأوراق المالية، الذي صدر ضمن توجه الأردن نحو هيكله سوق رأس المال بفصل الدور الرقابي عن الدور التنفيذي، حيث تم إنشاء ثلاث مؤسسات مستقلة وهي هيئة الأوراق المالية، بورصة عمان ومركز إيداع الأوراق المالية.

بدأ المركز بممارسة مهامه وأعماله في شهر أيار من عام 1999، ويعتبر المركز الجهة الوحيدة في المملكة المصرح لها بموجب القانون بمزاولة الأعمال والمهام التالية:

- تسجيل الأوراق المالية.
- إيداع الأوراق المالية.
- حفظ ونقل ملكية الأوراق المالية.
- إجراء التقاص والتسوية للأوراق المالية.

ويعد المركز أحد أهم مؤسسات سوق رأس المال الأردني، حيث يحتفظ بسجلات مالكي الأوراق المالية لجميع الشركات المساهمة العامة ويتولى إجراءات التقاص والتسوية، وقد أنيط بالمركز إلى جانب هيئة الأوراق المالية وبورصة عمان مهمة تطوير سوق رأس المال الأردني.

أهداف المركز

- تعزيز ثقة المستثمرين بالأوراق المالية وتمكينهم من متابعة استثماراتهم بالأوراق المالية بسهولة ويسر، وذلك ببناء سجل مركزي لحفظ ملكية الأوراق المالية.
- الحد من المخاطر المتعلقة بتسوية عمليات التداول المنفذة في البورصة من خلال وضع أنظمة داخلية وتعليمات وإجراءات تتسم بالعدالة والسرعة والأمان.

إدارة المركز

يتولى إدارة مركز إيداع الأوراق المالية مجلس إدارة ومدير تنفيذي متفرغ، ويتألف مجلس الإدارة من سبعة أعضاء يتم انتخاب أربعة منهم خلال اجتماع الهيئة العامة، وثلاثة أعضاء يتم تعيينهم من قبل هيئة الأوراق المالية، تكون مدة عضوية الأعضاء المنتخبين ثلاث سنوات، ويتولى المدير التنفيذي الشؤون الإدارية والمالية والفنية للمركز.

يقوم المركز بتنفيذ مهامه من خلال دوائره وأقسامه المختلفة اعتماداً على نهج من المؤسسة والشفافية وتطبيق المعايير الدولية وأفضل الممارسات.

العضوية

العضوية في المركز إلزامية للجهات التالية:

1. الشركات المساهمة العامة والتي تشمل:

- قطاع البنوك
- قطاع التأمين
- قطاع الخدمات
- قطاع الصناعة

2. الوسطاء.

3. أمناء الحفظ.

4. أي جهات أخرى يحددها مجلس مفوضي هيئة الأوراق المالية.

جدول يبين أعضاء الهيئة العامة للمركز

إجمالي الأعضاء	أمناء الحفظ				الوسطاء			الشركات المساهمة العامة				العام	
	المجموع	أخرى	وسيط	مساهمة عامة	المجموع	أخرى	مساهمة عامة	المجموع	الصناعة	الخدمات	التأمين		البنوك
330	15	2	1	12	63	53	10	275	78	154	27	16	2012
333	14	2	1	11	66	56	10	275	78	154	27	16	2011

عضوية المركز في المنظمات الإقليمية والدولية

- مؤسسة الترميز العالمية (Association of National Numbering Agencies - ANNA) تقوم مؤسسة الترميز العالمية (ANNA) بنشر وتعزيز وحفظ وإتاحة المعايير للأوراق المالية والأدوات المالية المصدرة، في قالب موحد ودقيق لضمان تحقيق المنفعة للأسواق المالية أينما وجدت، وبما فيه خدمة صناعة الأوراق المالية بشكل عام، وتعتبر المؤسسة المذكورة الجهة المخولة دولياً باعتبارها سلطة التسجيل لكل من المعيار الدولي، الرقم العالمي ISO 6166 - (International Securities Identification Number - ISIN) والرمز العالمي ISO 10962 - (Classification of Financial Instruments - CFI) وفقاً للقواعد واللوائح التي تضعها المنظمة العالمية للمعايير (International Organization for Standardization - ISO).

وقد تم انتخاب مركز إيداع الأوراق المالية عضواً في مجلس إدارة المؤسسة عام 2009 وتتمثل عضوية المركز عضواً عاملاً بالمؤسسة وكان يشغل منصب المراقب المالي للمؤسسة حتى تاريخ 2012/6/15

- اتحاد مراكز الإيداع في إفريقيا والشرق الأوسط (Africa & Middle East Depositories Association - AMEDA) مؤسسة غير ربحية تهدف بشكل أساسي لتكون ملتقى لتبادل المعلومات والخبرات بين أعضائها من مراكز الإيداع في مختلف أنحاء إفريقيا والشرق الأوسط وكان مركز إيداع الأوراق المالية من المؤسسين للاتحاد وتتمثل عضوية المركز عضواً عاملاً بالاتحاد، وكان يشغل منصب نائب رئيس الاتحاد حتى تاريخ 2012/12/31.

• اتحاد مراكز الإيداع العالمية (CSD - Central Securities Depositories)

مؤسسة غير ربحية تهدف لتبادل المعلومات والخبرات وتعزيز التعاون المتبادل فيما بين أعضائها من اتحادات مراكز الإيداع الإقليمية وهي:-

- ◀ اتحاد مراكز الإيداع الأوروبية (European Central Securities Depositories Association - ECSDA)
- ◀ اتحاد مراكز الإيداع في القارة الأمريكية (America's Central Securities Depositories Association - ACSDA)
- ◀ اتحاد مراكز الإيداع في إفريقيا والشرق الأوسط (Africa & Middle East Depositories Association - AMEDA)
- ◀ اتحاد مراكز الإيداع في أوروبا وآسيا (The Association of Euro - Asian Central Securities Depositories - AECS)
- ◀ اتحاد مراكز الإيداع في آسيا والباسيفك (Asia-Pacific CSD Group - ACG)

وذلك بتطبيق المعايير الدولية وأفضل الممارسات في مجال إيداع الأوراق المالية والتقاص والتسوية وإدارة المخاطر.

كما أن الاتحاد يعقد اجتماعه كل عامين لمناقشة كافة التطورات والمستجدات الخاصة بأعمال مراكز الإيداع في كافة النواحي التقنية والاقتصادية والتشريعية لتقليل المخاطر وزيادة كفاءة وفعالية أداء مراكز الإيداع.

وتتمثل عضوية المركز عضواً عاماً بالاتحاد.

• اتحاد البورصات العربية (AFE - Arab Federation of Exchanges)

يهدف الاتحاد بوجه عام إلى تنسيق العمل بين أعضائه، وتيسير تبادل المعونة الفنية فيما بينهم، والمساهمة في تنسيق القوانين والأنظمة المعمول بها في هذا الميدان وتذليل الصعوبات التي تعترض الاستثمار العربي وتوسيع قاعدته وتنويع أدواته، وتشجيع إدراج وتداول الأوراق المالية العربية، وتشجيع توظيف استثمار رؤوس الأموال العربية في مجالات التنمية المشتركة بالوطن العربي ولا سيما المشاريع المشتركة.

وتتمثل عضوية المركز عضواً عاماً بالاتحاد.

• اتحاد البورصات الأوروبية الآسيوية (FEAS - Federation of Euro-Asian Stock Exchange)

يهدف الاتحاد إلى الحد من الحواجز أمام الدول الأعضاء وتعزيز الروابط بينها للتداول عبر الحدود، حيث يعتبر المركز عضواً مؤازراً بالاتحاد.

أداء المركز خلال العام 2012

استمر المركز خلال العام المنصرم بأداء المهام الموكلة إليه بموجب قانون الأوراق المالية والأنظمة والتعليمات الصادرة بمقتضاه، كما استمر بتقديم وتطوير الخدمات المقدمة لأعضائه بشكل خاص، ولقطاع المستثمرين والمهتمين في سوق رأس المال الأردني بشكل عام، وفيما يلي استعراض سريع لأداء المركز خلال العام 2012.

تسجيل الأوراق المالية

يجري تسجيل الأوراق المالية لدى مركز إيداع الأوراق المالية استناداً لأحكام قانون الأوراق المالية وتعليمات تسجيل وإيداع الأوراق المالية وتسويتها لسنة 2004.

بلغ عدد أعضاء المركز من الشركات المساهمة العامة حتى نهاية العام 2012 (275) شركة ومجموع الأسهم المصدرة من قبل تلك الشركات يبلغ (7,445,820,537) سهم، بقيمة إجمالية مقدارها (19,595,170,166.24) ديناراً.

عمل المركز خلال العام 2012 على تسجيل أذونات وسندات الخزينة المصدرة من قبل حكومة المملكة الأردنية الهاشمية، حيث تم تسجيل (99) إصداراً تبلغ قيمة إصداراتها (6,332,500,000) دينار أردني، وكذلك تسجيل (1) إصدار سندتات لسلطة المياه الأردنية تبلغ قيمة إصدارها (26,000,000) دينار أردني. بالإضافة إلى تسجيل (1) إصدار أذونات المؤسسة العامة للإسكان والتطوير الحضري تبلغ قيمة إصدارها (20,000,000) دينار أردني، وتسجيل (3) إصدارات سندتات وأذونات لشركة الكهرباء الوطنية تبلغ قيمة إصدارها (323,000,000) دينار أردني.

من جهة أخرى، تم إطفاء (69) إصداراً من أذونات وسندات الخزينة لحكومة المملكة الأردنية الهاشمية بلغت قيمة إصداراتها (3,996,300,000) دينار أردني كما تم إطفاء (7) إصدارات من سندتات سلطة المياه بقيمة (138,500,000) دينار أردني وإطفاء (2) إصدارات من سندتات المؤسسة العامة للإسكان والتطوير الحضري بقيمة (30,000,000) دينار أردني، كما تم إطفاء (2) أذونات وسندات الخزينة لشركة الكهرباء الوطنية بقيمة (123,000,000) دينار أردني، وبذلك يصبح مجموع السندتات القائمة لدى المركز كما في 2012/12/31 (181) سندت تبلغ قيمة إصدارها (10,318,480,000) دينار أردني.

بالإضافة إلى قيام المركز بإجراء التغييرات اللازمة على الأوراق المالية المسجلة لديه، وتحديث سجلات المساهمين نتيجة لإجراءات الشركات المختلفة.

جدول يبين إجراءات الشركات المنفذة من قبل المركز خلال العام 2012

البيان	عدد الشركات	عدد الأسهم
الزيادة الناتجة عن الاكتتاب الخاص	17	179,442,736
الزيادة الناتجة عن الرسمة	8	37,210,718
تخفيض رؤوس الأموال	18	109,690,936

الترميز العالمي

يعتبر مركز إيداع الأوراق المالية الجهة الوحيدة المخولة من قبل هيئة الأوراق المالية ومؤسسة الترميز العالمية (Association of National Numbering Agencies - ANNA) بترقيم وترميز كافة الأدوات المالية المصدرة في الأردن.

• الرقم العالمي ISO 6166 - (International Securities Identification Number - ISIN)

هو رقم عالمي يصدر لترقيم ورقة مالية أو أداة مالية محددة، يتكون من اثنتا عشرة خانة، ويحدد المعيار (ISO 6166) محتويات وترتيب خانات الرقم العالمي، ويستخدم الرقم العالمي لترقيم موحد للورقة المالية لتسهيل تداول وتسوية هذه الورقة المالية عالمياً.

وتتمثل خانات الرقم العالمي بما يلي:

- ◀ رمز الدولة ويتألف من خانتين (Prefix).
- ◀ الرقم الذي يخص وكالة الترقيم الوطنية ويتألف من تسع خانات (Basic number).
- ◀ خانة التأكد (Check digit).

• الرمز العالمي ISO 10962 - (Classification of Financial Instruments - CFI)

رمز لوصف الأوراق المالية وهو رمز يعكس صفات الورقة المالية، يتكون من ستة أحرف يدل الحرف الأول فيه على نوع الورقة المالية (ملكية، أداة دين، حقوق، عقود مستقبلية، عقود الخيارات)، والحرف الثاني على فئة الورقة حسب نوعها، أما الحروف الباقية فتدل على خصائص الورقة المالية في كل فئة (حق التصويت، الملكية مقيدة أو غير مقيدة، حالة الدفع، حالة الورقة المالية إن كانت مسجلة)، وفقاً لمعيار (ISO 10962) الذي يحدد محتويات وترتيب هذه الأحرف.

ويستخدم الرمز العالمي لتعريف ووصف الأوراق المالية من خلال توفير مجموعة من الرموز المستخدمة من قبل جميع أعضاء السوق ليصار إلى استخدامها ضمن بيئة إلكترونية توفر سهولة الاتصال وتوافر المعلومات بين الأعضاء بالإضافة إلى توضيح خصائص الأوراق المالية للمستثمرين مما يزودهم بمزيد من المعرفة والثقة لاتخاذ القرارات الاستثمارية.

فضلاً عن ذلك، فإن مركز إيداع الأوراق المالية يتابع دراساته نحو استخدام معيار (Financial Instrument Short Name - FISN) - ISO 18774 والذي يعمل على تقديم منهجية لتوحيد الأسماء المختصرة للأدوات المالية، إضافة إلى معيار (Issuer & Guarantor Identifier - IGI) - ISO 16372 والذي يوحد هوية المصدر.

تعريف المستثمرين وفتح الحسابات

يتم تعريف المستثمرين وفتح حسابات أوراق مالية لهم على قاعدة بيانات المركز من خلال أنظمتها الإلكترونية بحيث يصدر المركز رقم خاص لكل مستثمر عند تعريفه يسمى "رقم المركز للمستثمر"، ويكون رقم المركز الوطني للشخص الطبيعي أردني الجنسية أو الرقم الصادر عن المركز للأشخاص غير الأردنيين والجهات الأخرى.

هذا وتجدر الإشارة بأنه يتم تعريف المستثمر وفتح حسابات أوراق مالية له إما من خلال المركز مباشرة أو من خلال الوسيط أو الحافظ الأمين.

جدول يبين عدد المستثمرين المعرفين على قاعدة بيانات المركز

نوع المستثمر	التصنيف	أردني		عربي		أجنبي		المجموع	
		2011	2012	2011	2012	2011	2012	2011	2012
شركات		2,627	2,691	487	504	565	621	3,679	3,816
صناديق		148	150	39	39	1,047	1,117	1,234	1,306
مؤسسات		47	46	5	5	32	33	84	84
حكومات		7	7	15	15	2	2	24	24
جمعيات	شخص اعتباري	93	99	5	5	0	0	98	104
بلديات		29	29	0	0	1	1	30	30
وقف		3	3	10	10	0	0	13	13
هيئات		2	2	3	3	1	2	6	7
طوائف دينية		3	3	1	1	4	4	8	8
المجموع		2,959	3,030	565	582	1,652	1,780	5,176	5,392
شخص طبيعي	أفراد	524,988	528,738	44,838	45,735	3,624	3,781	573,450	578,254
مشترك	مشترك	885	901	57	59	14	14	956	974
المجموع الكلي		528,832	532,669	45,460	46,376	5,290	5,575	579,582	584,620

إيداع الأوراق المالية

استمر المركز خلال العام 2012 باستكمال إيداع الأسهم المصدرة من قبل الشركات المساهمة العامة ، مما ساهم في رفع نسبة عدد الاسهم المودعة لتصبح 99.083 % كما في نهاية العام 2012.

جدول يبين الأسهم المودعة وغير المودعة

نسبة المودع %		المجموع		غير المودع		المودع		
2011	2012	2011	2012	2011	2012	2011	2012	
99.03	99.08	7,377,108,019	7,445,820,537	71,807,299	68,314,790	7,305,300,720	7,377,505,747	عدد الأسهم
98.25	98.39	19,733,388,069.94	19,595,170,166.24	345,349,656.56	314,650,816.71	19,388,038,413.38	19,280,519,349.53	القيمة الإجمالية

الاستعلام عن أرصدة الملكية

يقوم المركز بتقديم خدمات للمستثمرين تمكنهم من الحصول على إشعارات ملكية بالأوراق المالية تبين ملكية المستثمر من الأوراق المالية في مختلف الحسابات بتاريخ محدد كما بإمكان المستثمر الحصول على كشوف حسابات تبين مختلف الحركات التي تمت على أوراقه المالية.

جدول يبين عدد إشعارات الملكية وكشوف الحسابات الصادرة من المركز

نسبة الزيادة أو النقص) %	2011	2012	نوع الكشف
(0.67)	3,295	3,273	إشعار ملكية
(26.84)	585	428	كشف حساب

نقل ملكية الأوراق المالية

يتم نقل ملكية الأوراق المالية على مستوى حسابات الأوراق المالية (Account Level) وفقاً لأحكام تعليمات تسجيل وإيداع الأوراق المالية وتسويتها لسنة 2004 حيث يكون لكل مستثمر عدة حسابات لنفس الورقة المالية الحساب الأول في السجل المركزي والحسابات الأخرى تحت سيطرة الوسطاء الذين يتعامل معهم.

ويتم تحويل الأوراق المالية بين الحسابات المختلفة لنفس المستثمر وفق إجراءات محددة، حيث يمكن للمستثمر تحويل أوراقه المالية من السجل المركزي إلى حسابه تحت سيطرة الوسيط الذي يتعامل معه وبالعكس، كما وبإمكان المستثمر تحويل أوراقه المالية من حسابه تحت سيطرة الوسيط إلى حسابه تحت سيطرة الحافظ الأمين وبالعكس، ولا يجوز للوسيط/الحافظ الأمين بيع أي أوراق مالية عائدته لمستثمر إلا بعد أن يتأكد من أن عدد الأوراق المالية المراد بيعها مسجلة في حساب المستثمر لديه وأن هذه الأوراق المالية غير مقيدة بأي قيد ملكية.

جدول يبين عمليات تحويل الأسهم بين الحسابات

نوع التحويل	البيان	2012	2011	نسبة الزيادة أو النقص (%)
من السجل المركزي إلى الوسطاء	عدد العمليات المنفذة	30,080	35,540	(15.36)
	عدد الأسهم المحولة	375,184,229	529,773,204	(29.18)
من الوسطاء إلى السجل المركزي	عدد العمليات المنفذة	10,592	9,966	6.28
	عدد الأسهم المحولة	261,678,498	407,156,736	(35.73)
من الحافظ الأمين إلى الوسطاء	عدد العمليات المنفذة	703	1,003	(29.91)
	عدد الأسهم المحولة	8,222,124	31,260,267	(73.70)
من الوسطاء إلى الحافظ الأمين	عدد العمليات المنفذة	924	1,073	(13.89)
	عدد الأسهم المحولة	14,836,130	37,705,264	(60.65)

التقاص والتسوية

قام المركز اعتباراً من 2005/01/02 بتطبيق إجراءات التقاص والتسوية لعقود التداول المنفذة في البورصة على أساس التسليم مقابل الدفع، بحيث لا يتم تسليم الورقة المالية المباعة إلا بعد سداد ثمنها، ويعد مبدأ التسليم مقابل الدفع أحد أهم المعايير الدولية المطبقة في أسواق رأس المال، حيث أصبحت عمليات التقاص والتسوية والتي تشمل نقل ملكية الأوراق المالية والتسويات المالية تتم على النحو التالي:

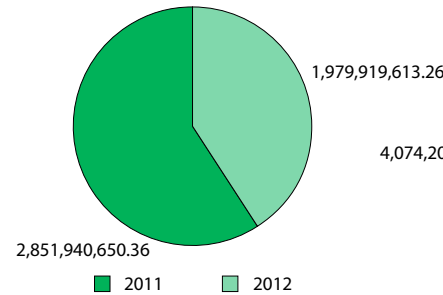
نقل ملكية الأوراق المالية

يتم نقل ملكية الأوراق المالية المودعة من حساب المستثمر البائع لدى الوسيط البائع إلى حساب المستثمر المشتري لدى الوسيط المشتري بموجب قيود إلكترونية بناءً على الملف اليومي للتداول الوارد للمركز من البورصة، حيث يتم خصم عدد الأوراق المالية من حساب البائع وإضافتها إلى حساب المشتري، وتبقى الأوراق المالية عالقة في حساب المشتري إلى حين إتمام إجراءات تسويتها ودفع ثمنها، ولا يجوز إجراء أي تحويل عليها أو رهنها خلال هذه المدة.

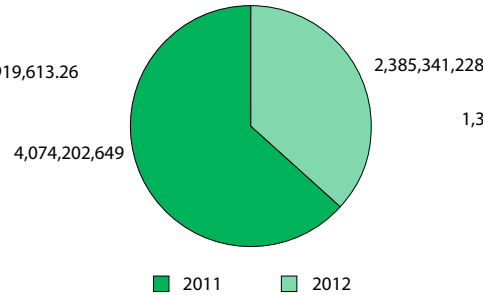
رسم بياني يبين التداول الإلكتروني للعامين 2011 - 2012

(الدينار الأردني)

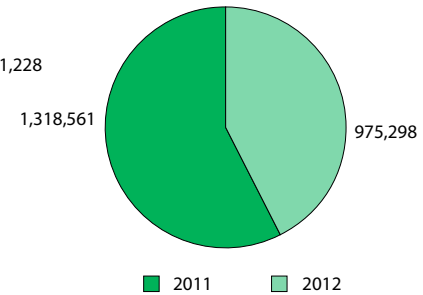
مقارنة بين القيمة الإجمالية لعقود التداول
المنفذة لعامي 2011 - 2012



مقارنة بين عدد الأوراق المالية المتداولة
لعامي 2011 - 2012



مقارنة بين عدد عقود التداول المنفذة
لعامي 2011 - 2012



جدول يبين التداول الالكتروني لعام 2012 مصنف قطاعياً

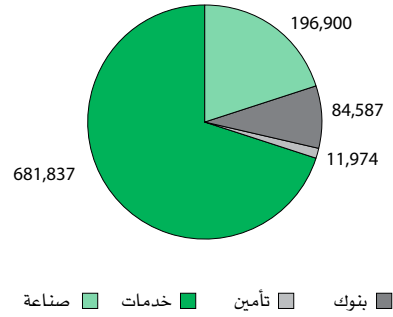
(الدينار الأردني)

نوع الورقة المالية	القطاع الاقتصادي	عدد الشركات	عدد العقود	عدد الأوراق المالية	القيمة الإجمالية	عدد المستثمرين
أسهم	بنوك	15	84,263	124,566,208	336,201,986.57	8,880
	تأمين	27	11,974	46,520,264	24,081,320.87	2,012
	خدمات	123	681,791	1,863,209,373	1,217,601,768.51	19,041
	صناعة	66	196,900	350,231,157	401,970,615.85	10,663
	المجموع	231	974,928	2,384,527,002	1,979,855,691.80	25,786*
حقوق اكتتاب	بنوك	2	324	667,590	40,329.56	284
	تأمين	0	0	0	0.00	0
	خدمات	1	46	146,651	23,612.75	33
	صناعة	0	0	0	0.00	0
	المجموع	3	370	814,241	63,942.31	311*

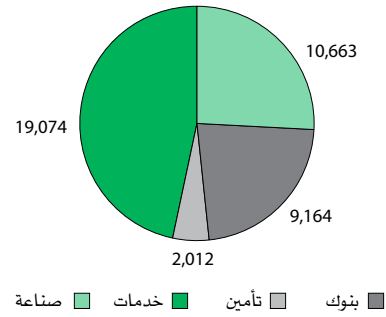
* يمثل مجموع عدد المستثمرين في كافة القطاعات دون تكرار المستثمر الذي تداول في أكثر من قطاع.

(الدينار الأردني)

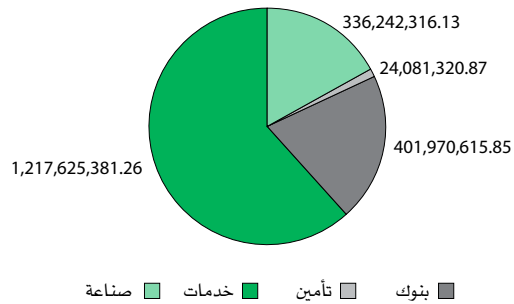
عدد عقود التداول المنفذة لعام 2012
مصنفة قطاعياً



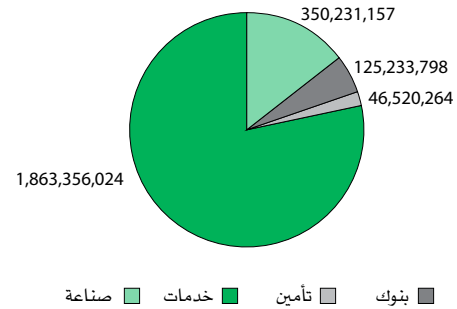
عدد المتعاملين بعقود التداول المنفذة لعام 2012
مصنفين قطاعياً



القيمة الإجمالية لعقود التداول المنفذة لعام 2012
مصنفة قطاعياً



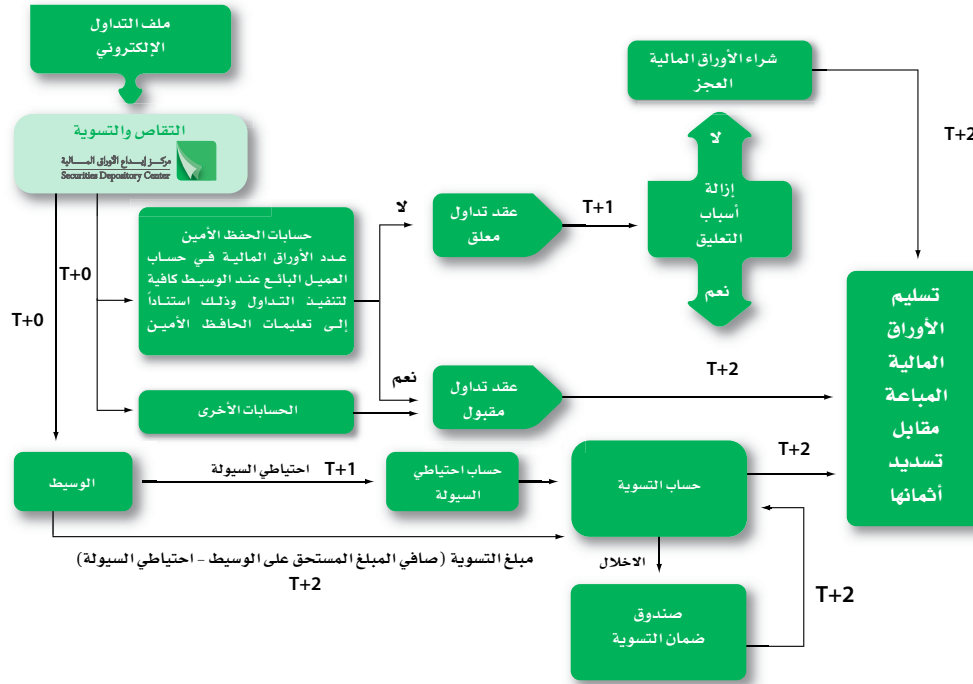
عدد الأوراق المالية المتداولة لعام 2012
مصنفة قطاعياً



التسويات المالية

يتم إجراء التسويات المالية بين الوسطاء من خلال المركز وبموجب حوالات مالية بنكية من حسابات الوسطاء لدى بنوكهم إلى حساب التسوية الخاص بالمركز لدى بنك التسوية (البنك المركزي الأردني)، وبعد ذلك يعمل المركز إلكترونياً على تحويل هذه الأموال إلى الوسطاء المستحقين لها بموجب حوالات بنكية من حساب التسوية لدى البنك المركزي إلى حسابات الوسطاء لدى بنوكهم، حيث تم اعتماد البنك المركزي الأردني بنكاً للتسوية، وانضم مركز إيداع الأوراق المالية كعضو غير مباشر في نظام التسويات الإجمالية الفوري – الأردن (RTGS-JO).

التسليم مقابل الدفع



جدول يبين مقبوضات ومدفوعات بنك التسوية

البيان	2012	2011	نسبة الزيادة أو (النقص) %
مقبوضات بنك التسوية	449,733,272.27	638,788,467.23	(29.60)
1. احتياطي سيولة (T+1)	163,992,697.84	197,728,974.53	(17.06)
2. مبلغ التسوية (T+2)	285,740,574.43	441,059,492.70	(35.21)
مدفوعات بنك التسوية	449,733,272.27	638,788,467.23	(29.60)
1. مدفوعات التسوية (T+2)	449,721,968.21	638,389,452.73	(29.55)
2. قيمة العقود المعلقة (T+4)	11,304.06	399,014.50	(97.17)

ومن الجدير بالذكر أن مركز إيداع الأوراق المالية قام بتطبيق نظام التسويات المالية لعقود التداول المنفذة على كافة الأوراق المالية المتداولة في بورصة عمان وذلك بتطبيق آلية دفع وقبض الوسيط لصافي المبالغ المترتبة له أو عليه مما ساهم في تسهيل عمليات التحويلات النقدية وتخفيف الالتزامات المالية المترتبة على الوسطاء.

كما يعود السبب في انخفاض عدد العقود المعلقة في السنوات الأخيرة إلى قيام مركز إيداع الأوراق المالية بالتعاون مع بورصة عمان بتطبيق نظام الربط الإلكتروني بهدف التحقق من أوامر البيع المدخلة على نظام التداول الإلكتروني والتأكد من توفر الرصيد الكافي من الأوراق المالية لدى حساب المستثمر البائع قبل تمرير أمر البيع إلى نظام التداول الإلكتروني.

صندوق ضمان التسوية

أنشئ صندوق ضمان التسوية بموجب أحكام المادة (90) من قانون الأوراق المالية رقم (76) لسنة 2002، لتحقيق الأهداف التالية:

1. تغطية العجز النقدي لدى عضو الصندوق المشتري للأوراق المالية.
2. تغطية العجز في رصيد الأوراق المالية الذي يظهر لدى عضو الصندوق البائع نتيجة تداول الأوراق المالية في السوق.

ويتمتع الصندوق بشخصية اعتبارية ذات استقلال مالي، ويتولى إدارته مجلس إدارة المركز والمدير التنفيذي للمركز، ويتكون أعضاء الصندوق من الوسطاء الماليين والوسطاء لحسابهم، وقد بدأ العمل بأحكام النظام الداخلي لصندوق ضمان التسوية اعتباراً من 2004/12/31 حيث يعتبر صندوق ضمان التسوية الخلف القانوني والواقعي لصندوق ضمان الوسطاء الماليين.

تقسم مساهمات الأعضاء في الصندوق إلى مساهمات نقدية وكفالات بنكية، وتحتسب وفق معادلات محددة في النظام الداخلي للصندوق ويعاد احتسابها دورياً. وبلغ مجموع موجودات الصندوق كما في 2012/12/31 (10,570,000.00) دينار منها (3,130,000.00) دينار مساهمات نقدية و(7,440,000.00) دينار كفالات بنكية.

التحويلات

يقوم المركز بتنفيذ عمليات التحويل ونقل الملكية التالية:

1. التحويلات المستثناة من التداول والتي تشمل:
 - الارثي، العائلي، قسمة الأوراق المالية ذات الملكية المشتركة، التحويلات التي تتم وفقاً لأحكام قانون تملك الحكومة للأموال التي يلحقها التقادم، قرارات مجلس مفوضي هيئة الأوراق المالية، قرارات المحاكم ودوائر التنفيذ، قرارات التخصيص، الوصية بالأوراق المالية، هبة الأوراق المالية الى الجهات الدينية او الخيرية او الاجتماعية المسجلة لدى الجهات الرسمية. تخصيص ملكية الأوراق المالية لصالح الوقف خيرياً أو ذرياً والتحويلات بين المؤسسين.
2. تحويل ملكية الأوراق المالية غير المتداولة والتي تشمل:
 - الأوراق المالية المعلق إدراجها، الموقوفة عن التداول، غير المدرجة وغير المتداولة في السوق.

جدول يبين عمليات نقل الملكية للتحويلات المستثناة المنفذة

نوع التحويل	نوع الورقة المالية	البيان	2012	2011	نسبة الزيادة أو (النقص) %
التحويلات الإرثية	الأسهم	عدد صكوك التحويل	12,816	11,345	12.97
		عدد الأسهم	14,934,517	11,110,088	34.42
		القيمة الإجمالية	30,092,221.92	40,657,411.90	(25.99)
التحويلات العائلية	حقوق الاككتاب	عدد صكوك التحويل	1	7	(85.71)
		عدد حقوق الاككتاب	57	26,453	(99.78)
		القيمة الإجمالية	16.53	57,932.07	(99.97)
التحويلات العائلية	الأسهم	عدد عقود التحويل	1,904	1,866	2.04
		عدد الأسهم	4,417,562	8,166,510	(45.91)
		القيمة الإجمالية	7,125,840.18	24,745,312.07	(71.20)
أخرى	السندات وأسناد القرض	عدد عقود التحويل	0	1	(100.00)
		عدد السندات	0	300	(100.00)
		القيمة الإجمالية	0.00	277,500.00	(100.00)
أخرى	الأسهم	عدد عقود التحويل	2,576	319	707.52
		عدد الأسهم	6,356,862	108,943,952	(94.17)
		القيمة الإجمالية	6,036,693.94	255,900,108.55	(97.64)

قيود الملكية

يعتبر المركز الجهة الوحيدة المخولة بوضع ورفع إشارات الحجز على الأوراق المالية المودعة لديه وذلك بناءً على القرارات الصادرة عن الجهات الرسمية المختصة، في حين بقيت مسؤولية الشركات المساهمة العامة قائمة بتثبيت ورفع تلك الإشارات للأوراق المالية غير المودعة.

وكذلك يعتبر المركز الجهة الوحيدة المخولة بوضع ورفع إشارات الرهن على الأوراق المالية المودعة وذلك بناءً على طلبات الرهن المقدمة إليه من الراهن والمرتهن وكذلك طلبات رفع الرهن المقدمة إليه من المرتهن حسب الأصول.

كما يوفر المركز للمستثمرين خدمة التجميد والتي يستطيع المستثمر من خلالها تجميد أسهمه في السجل المركزي لدى المركز بحيث يتم منع أي عضو من أعضاء المركز من إجراء أي تصرف عليها.

جدول يبين قيود الملكية المنفذة على الأوراق المالية المودعة

نوع الحركة	البيان	2012	2011	نسبة الزيادة أو (النقص) %
رهن	عدد العمليات	109	202	(46.04)
	عدد الأوراق المالية	24,444,280	81,898,553	(70.15)
رفع رهن	عدد العمليات	466	901	(48.28)
	عدد الأوراق المالية	64,284,422	86,373,651	(25.57)
حجز	عدد العمليات	7,268	6,796	6.95
	عدد الأوراق المالية	320,155,252	259,118,883	23.56
رفع حجز	عدد العمليات	4,962	5,218	(4.91)
	عدد الأوراق المالية	121,233,918	108,024,138	12.23
التجميد	عدد العمليات	6	6	0.00
	عدد الأوراق المالية	1,812,663	59,456,851	(96.95)
رفع التجميد	عدد العمليات	9	9	0.00
	عدد الأوراق المالية	38,435,297	2,137,476	1698.16

البيئة الالكترونية لمركز إيداع الأوراق المالية

انطلاقاً من اهتمام مركز إيداع الأوراق المالية بمواكبة التطورات والمستجدات التكنولوجية المنسجمة مع المعايير الدولية قام المركز بتطوير بنيته التقنية التي كان لها الأثر البالغ في الارتقاء بمستوى الأداء والخدمات المقدمة لعملاء المركز.

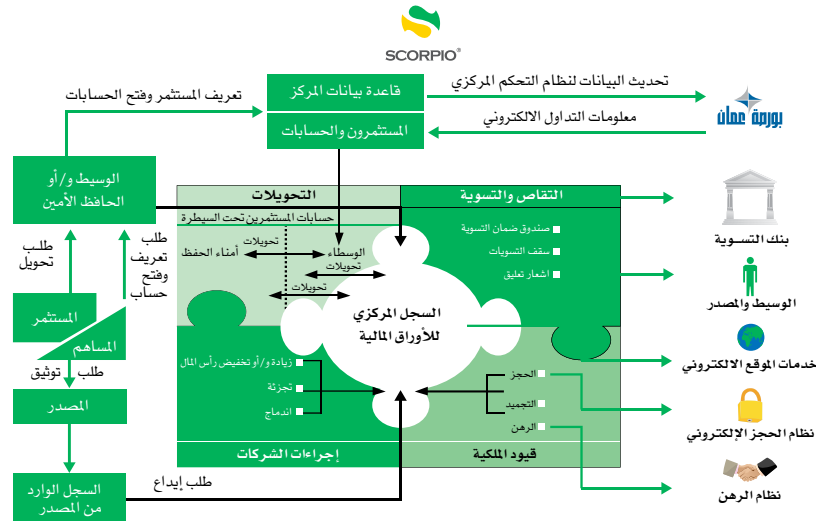
كما قام بتبني تقنيات جديدة في مجال تكنولوجيا المعلومات لرفع كفاءة الاتصالات لكافة أعضائه واستيعاب العدد المتزايد من الجهات المرتبطة إلكترونياً بالمركز، حيث أن عدد المشتركين بشبكة المركز قد وصل في نهاية العام 2012 إلى (362) مشتركاً منتشرين في أنحاء المملكة.

نظام المركز الإلكتروني® (SCORPIO)

عمل المركز على تطوير نظام الكتروني خاص به، ثنائي اللغة متماشياً مع المعايير الدولية يسمى نظام® (SCORPIO) Securities Central Operation Registry Processing & Information Online حيث يعد نظاماً متكاملأ لتسجيل وإيداع الأوراق المالية ونقل ملكيتها وإجراء التقاص والتسوية لها وتوفير آليات لإدارة المخاطر والمراقبة والإشراف على التقاص والتسوية، ويتكون هذا النظام من عدة أنظمة إلكترونية فرعية أهمها: نظام الوسيطاء ونظام مصدري الأوراق المالية ونظام الحافظ الأمين ونظام رهن الأوراق المالية الإلكتروني ونظام الحجز الإلكتروني وأنظمة أخرى مساندة أهمها: نظام الوحدة الاستثمارية ونظام المراقبة والإشراف لتشكيل مجموعها نظاماً يوفر العديد من الخدمات للمستثمرين بالأوراق المالية.

وانطلاقاً من سعي مركز إيداع الأوراق المالية المستمر لتطوير وتحديث أنظمتها الإلكترونية بشكل عام وتلك المخصصة لاستخدامات أعضائه بشكل خاص، فقد عمل المركز على تحديث وتطوير أنظمتها الإلكترونية الخاصة بتعريف المستثمرين وفتح حسابات الأوراق المالية بما من شأنه توفير قاعدة بيانات حديثة ومتخصصة تضم كافة المعلومات المتعلقة بالمستثمرين المتعاملين بالأوراق المالية.

مهام المركز وخدماته



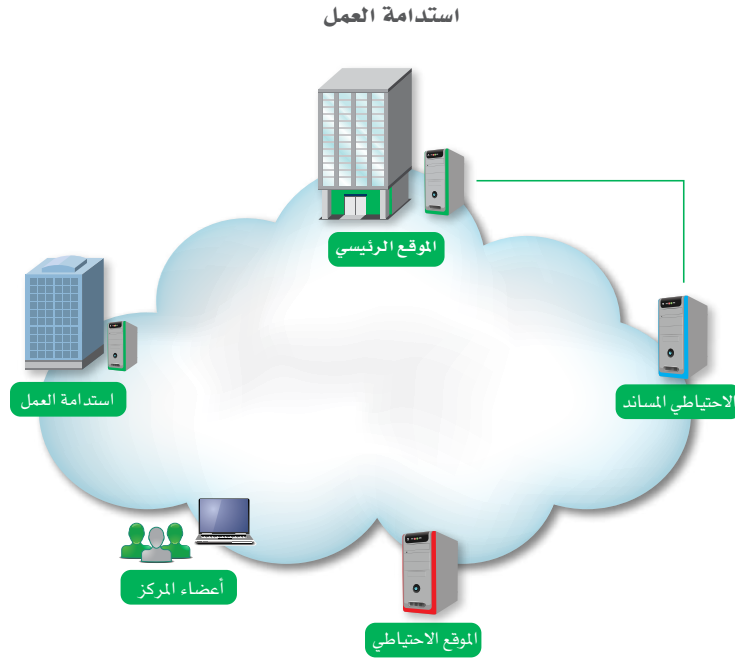
موقع المركز الإلكتروني

من واقع إيمان المركز بأهمية دعم وترسيخ مبدأ الشفافية في سوق رأس المال الأردني وتعزيزاً لثقة المستثمرين اطلق المركز في نهاية العام 2012 موقعه الإلكتروني الجديد (www.sdcjordan.com) والذي يحمل هوية المركز الجديدة حيث يتميز هذا الموقع بتقديمه مزيداً من المعلومات والبيانات لكافة أعضائه والمستثمرين وذوي العلاقة، كما يتيح الوصول إلى المعلومة بشكل أسهل وأسرع، كما تم إعادة تصميم جميع صفحات الموقع بشكل يسهل عملية التصفح والاطلاع على البيانات وبما يتناسب مع المعايير الفنية الدولية ذات الصلة التي تساهم إيجاباً في تحسين أداء وكفاءة الموقع الإلكتروني.

ويقوم المركز بنشر كافة المعلومات التي تهتم جمهور المستثمرين على موقعه الإلكتروني على شبكة الانترنت www.sdc.com.jo ومنها: البيانات الخاصة بأعضائه والأوراق المالية المصدرة من قبلهم وأسماء أعضاء مجالس إدارتهم وممثلهم، ملكيات أعضاء مجالس إدارة الشركات المساهمة العامة والمساهمين الذين يملكون نسبة مؤثرة من رأس مالها، تداولات أعضاء مجالس إدارات تلك الشركات، بالإضافة إلى النسب والمؤشرات المالية ومعلومات الورقة المالية المحظور التصرف بها وإضافة أيقونة (إجراءات الشركات) والتي تتيح إمكانية الحصول على بيانات إجراءات الشركات بشكل إجمالي وتفصيلي وتحديث معلوماتهم وكافة البيانات الإحصائية.

خطة استدامة العمل

نظراً لأهمية قيام المركز بتنفيذ المهام الموكلة إليه بموجب قانون الأوراق المالية في كل الظروف، إضافة إلى أهمية حفظ كافة المعلومات والبيانات التي لدى المركز والتي من أهمها ملكية الأوراق المالية وتماشياً مع المعايير والمتطلبات الدولية بهذا الشأن وضمان تخزين معلومات وبيانات المركز وسرعة استرجاعها في الحالات الطارئة، فقد عمل المركز على تنفيذ مشروع الموقع الاحتياطي وموقع استدامة العمل (Business Continuity and Disaster Recovery Plan) والذي يتضمن تطوير وتحديث البنية التحتية لموقع الخادم الرئيسي الكائن في مبنى سوق رأس المال وللموقع الاحتياطي المساند لضمان استمرارية العمل (Business Continuity Site) بالإضافة إلى إنشاء الموقع الاحتياطي (Disaster Recovery Site) تماشياً مع متطلبات المعايير الدولية، حيث يقوم المركز بشكل دوري بتطبيق فعلي لخطة استدامة العمل وكان اخرها في شهر حزيران من العام 2012.



البنية التقنية لمؤسسات سوق رأس المال

إن سوق رأس المال الأردني طور وطبق اعتباراً من تاريخ 2009/03/22 بنية تقنية جديدة من خلال توفير مجموعة من الأنظمة والحلول الالكترونية التي تلبى احتياجاته الوظيفية وتتسجم مع الأسس والمعايير الدولية المطبقة والتي تهدف إلى رفع دقة البيانات والسيطرة على مخاطر التداول بالأوراق المالية، بالإضافة إلى تحسين بيئة العمل التقنية الخاصة بتبادل المعلومات بين المؤسسات معززين بذلك إجراءات إدارة المخاطر (Risk Management) في سوق رأس المال الأردني بالإضافة إلى تحقيق المزايا التالية:

- التواصل المباشر (Online Communication).
- توحيد المعايير المستخدمة (Standardized Instructions).
- المعالجة المباشرة (Straight through Processing).
- سرعة إتمام التسويات (Faster Settlements).
- الحد من الأخطاء (Reduce Errors).
- أنظمة متكاملة (Integrated Systems).

وكان من أهم ما ميز هذه البنية التقنية الجديدة خاصية الربط الإلكتروني المباشر (Tight Coupling) بين الأنظمة الإلكترونية لمؤسسات سوق رأس المال الأمر الذي مكنتها من:

• السيطرة على المخاطر المرتبطة بتداول الأوراق المالية (Risk Control):

- ◀ ملكية الورقة المالية المبيعة.
- ◀ الالتزامات المالية للوسطاء.

• التحقق المباشر من أوامر التداول (Online Order Verification):

- ◀ ملكية الحسابات.
- ◀ بيانات المستثمرين.
- ◀ نسب الملكية على الورقة المالية.
- ◀ وحدة التداول المعتمدة.
- ◀ بيانات الوسطاء.
- ◀ بيانات الشركات المساهمة العامة.
- ◀ بيانات العملات.

• تطوير آلية الاتصال (Electronic Communication): والتي كان من شأنها:

- ◀ الحد من التدخل البشري.
- ◀ الاستغناء عن البيئة الورقية.
- ◀ توفير بيئة أكثر أماناً.
- ◀ دقة وسرعة بالانجاز.

كما يوفر النظام خاصية رسائل المعلومات المباشرة (Online Information Messages) من خلال آلية الاتصال (Market Messages Transfer Protocol - MMTP)، حيث توفر هذه الخاصية إمكانية التواصل المباشر بين نظام المركز الإلكتروني® (SCORPIO) ونظام التحكم المركزي لدى بورصة عمان (Central Control Module - CCM) وبالعكس من خلال جلسة التداول ليتم تعديل البيانات التالية:

- حالة المستثمر.
- رصيد الحساب لدى الوسيط.
- سقف تداول الوسيط.
- تداولات الحافظ الأمين.

بالإضافة إلى الربط مع نظام المراقبة (Automated Real-time Alerts for Market Intelligence Supervision - ARAMIS) لدى هيئة الأوراق المالية والذي يتم تغذيته بالمعلومات التالية:

- المستثمرين وحساباتهم.
- مساهمي الشركات المساهمة العامة.
- أعضاء مجالس الإدارة.
- كبار المستثمرين.
- الوسطاء.
- مصدري الأوراق المالية.

الربط الإلكتروني للمؤسسات



إنجازات المركز لعام 2012

الإفصاح والشفافية

استمرارا لنهج المركز في تعزيز نهج الشفافية والإفصاح والتي تصب في إطار مواكبة أبرز التطورات والتقنيات المستخدمة، وفقا لأفضل الممارسات العالمية ولاحقا لقيامه بنشر النسب والمؤشرات المالية ومعلومات الأوراق المالية المحظور التصرف بها وملكيات وتداولات ممثلي أعضاء مجالس إدارة الشركات المساهمة العامة ومن يستحوذون على نسبة مؤثرة من رأسمال الشركات المساهمة العامة واجراءات الشركات والتقارير الإحصائية التي يتم تحديثها بشكل يومي وشهري وسنوي، قام المركز خلال العام 2012 بإطلاق موقعه الإلكتروني الجديد والذي يهدف من خلاله إلى تعزيز تواصله مع كافة أعضاء من الشركات المساهمة العامة والوسطاء وأمناء الحفظ وجمهور المستثمرين والمتعاملين بالأوراق المالية الأردنية والمهتمين حيث تم تحديث وإعادة تصميم الموقع الإلكتروني الخاص به.

تحديث خطة استدامة العمل (Business Continuity and Disaster Recovery Plan)

استكمالا لقيام المركز بتحديث الإجراءات الفنية اللازمة لتطبيق خطة استدامة العمل، لتعزيز ضمان حفظ المعلومات وسرعة استرجاعها في الحالات الطارئة تماشيا مع متطلبات المعايير الدولية ولضمان تخزين المعلومات والبيانات حيث عمل المركز على ربط المواقع بواسطة قنوات اتصال فائقة السرعة تربط الموقع الرئيسي في مدينة عمان مع الموقع الاحتياطي في مدينة اربد وربط فرع الشميساني (موقع استدامة العمل) مع الموقع الاحتياطي المساند في مدينة عمان، فقد قام المركز بالتوسع والاستمرار في ربط أعضائه والجهات الرسمية من خلال .إضافة خطوط اتصال فائقة السرعة لشركات اتصالات جديدة .

تصنيف المركز

بالرغم من التحديات والأزمات التي واجهها مركز إيداع الأوراق المالية في العام الماضي، إلا أنه تمكن من المحافظة على تصنيف A⁺ من قبل شركة توماس موري الدولية والذي يدل على مستوى خطر منخفض (Low Risk)، من خلال نهجه في تعزيز السيطرة على المخاطر المختلفة في سوق رأس المال.

تأسست شركة توماس موري عام 1994 كشركة متخصصة بتصنيف وتوفير البيانات والمعلومات عن أمناء الحفظ العالمي من البنوك، مراكز إيداع الأوراق المالية وأنظمة أسواق رأس المال في مختلف أنحاء العالم.

خدمة تزويد البيانات من خلال آلية الربط المباشر (SDC Web Services)

عمل المركز على تطوير خدمة جديدة لتزويد البيانات المتوفرة على الموقع الإلكتروني من خلال ربط إلكتروني مباشر بين المركز والعضو المشترك، حيث تمكن هذه الخدمة المستفيدين من الحصول على البيانات بشكل آلي وبسرعة عالية، وذلك من خلال آلية الربط المباشر مع المركز واستخدام تقنية (Web Services)، وبالتالي إمكانية تخزين وتحليل البيانات بالطريقة الملائمة للعضو المشترك.

إضافة آلية جديدة لإدخال وتعديل عناوين المساهمين على نظام مصدري الأوراق المالية

في إطار سعي مركز إيداع الأوراق المالية المستمر لتطوير وتحديث أنظمتها الإلكترونية بشكل عام وتلك المخصصة لاستخدامات أعضائه بشكل خاص، قام المركز بإجراء تحديث على نظام مصدري الأوراق المالية الإلكتروني، من خلال إضافة آلية جديدة تمكن أعضاء المركز من الشركات المساهمة العامة من تعديل عناوين مساهمهم المدخلة على نظام مصدري الأوراق المالية الإلكتروني، بحيث تظهر بيانات العنوان الجديد في كافة التقارير المتوفرة على النظام.

التدريب

إيماناً بأهمية تأهيل الموظفين وتنمية مهاراتهم وكفاءاتهم وزيادة وعي وثقافة العاملين لدى المركز، قام المركز بإيفاد موظفيه لحضور دورات وندوات وورشات عمل تتعلق تنمية مهارات التخطيط الاستراتيجي، ادارة الموارد البشرية ، تقييم اليات الاداء ، مهارات الاتصال، ادارة المخازن والمستودعات، اساليب كشف الاحتيال على اماناء الصناديق والمتعاملين بالنقد، حل المشكلات والنزاعات واتخاذ القرارات بطرق ابداعية ، الرقابة المالية والادارية في المؤسسات الحكومية، المبادئ والاساسيات في نشاط التدقيق الداخلي.

التعريف بدور مركز إيداع الأوراق المالية

استمر المركز خلال العام 2012 بتعريف المجتمع المحلي والدولي بدور المركز في خدمة المستثمرين وسوق رأس المال الأردني، فقد قدّم المركز العديد من المحاضرات التثقيفية لكافة المهتمين بسوق رأس المال الأردني لتعريفهم بالمركز وأعماله وإطلاعهم على تطورات أنظمتها الإلكترونية وتطبيقاتها.

و ضمن الجهود الرامية لتعزيز التعاون المشترك وتبادل الخبرات استقبل مركز الايداع خلال 2012 وفود من أسواق رأس المال العربية للاستفادة من الخبرات الاردنية في مجال الايداع والتقاص والتسوية.

التعاون مع المؤسسات الإقليمية والدولية

وفي نطاق العلاقات الخارجية مع كافة المؤسسات والاتحادات المعنية بأسواق رأس المال، فقد حرص المركز على المشاركة في العديد من الاجتماعات والمؤتمرات التي تم عقدها خلال العام 2012 الأمر الذي يسهم بشكل فاعل في تبادل المعلومات والخبرات على مختلف الأصعدة، فقد حضر المركز فعاليات اجتماعات الهيئة العامة لمؤسسة الترميز العالمية (ANNA) بصفته عضواً في مجلس إدارة هذه المؤسسة، واجتماعات اتحاد مراكز الإيداع في إفريقيا والشرق الأوسط (AMEDA) بصفته نائب رئيس الاتحاد، كما حضر المركز اجتماع اتحاد البورصات العربية (FASE)، واجتماع منظمة المؤتمر الإسلامي لبورصات الدول الأعضاء (OIC)، ومنتدى أسواق رأس المال العربية التركية.

الخطة المستقبلية

- اعداد خطة شاملة لاستدامة العمل (Business Continuity and Disaster Recovery Plan) واستكمالاً لإجراءات المركز في مجال إدارة المخاطر فإن المركز سيقوم بإعداد خطة طوارئ شاملة تضمن استمرارية أعمال المركز في كافة الظروف وفق المعايير الدولية وأفضل الممارسات، وتشمل الخطة تحليل المخاطر والمشاكل المحتملة لغايات وضع إستراتيجية الوقاية من المخاطر والكوارث والتعامل معها في حال وقوعها و الخروج منها بأسرع وقت ممكن وبأكثر طرقاً ممكنة .
أن عملية الاستعداد والتدريب لمواجهة الكوارث هي عملية مستمرة يضطلع بها المركز و التي يأخذ على عاتقه زيادة كفاءة وفعالية وسائل الاستجابة السريعة للكوارث .
- تطوير نظام الربط الإلكتروني مع أنظمة التداول في البورصة
لاحقاً لتطبيق نظام الربط الإلكتروني ما بين مركز الإيداع وبورصة عمان في العام 2009 والذي أدى إلى تعزيز إجراءات السيطرة وإدارة المخاطر ودقة البيانات في عملية التداول بالأوراق المالية، فإن العمل جار على استكمال تطوير البنية الفنية والأنظمة الإلكترونية الخاصة بنظام الربط الإلكتروني وذلك ليتم تطبيق آلية لتحديد سقف لصفحي التزامات الوسطاء الناتجة عن التداول (Trading Cap) اعتماداً على الضمانات المقدمة من قبل الوسطاء لصندوق ضمان التسوية، وهو الأمر الذي يسهم بالتالي في الحد من المخاطر المرتبطة بعدم مقدرة الوسيط على سداد الالتزامات المالية المترتبة عليه نتيجة تداوله بالأوراق المالية في يوم التسوية، مما ينعكس إيجاباً على حماية السوق من المخاطر المرتبطة بعمليات التداول بالأوراق المالية.
- توسيع قاعدة المشتركين في نظام الحجز الإلكتروني
نظراً للنجاح الكبير والاهداف المتعددة التي حققتها خدمة الحجز الإلكتروني للجهات الحاجزة وذلك من خلال التجربة الأولى مع دائرة ضريبة الدخل والمبيعات يسعى المركز لنشر هذه الخدمة بحيث يستفيد منها جميع الجهات الحاجزة بموجب القانون دون استثناء .
- تطوير نظام الاطلاع على الحسابات
سيعمل المركز على تطوير خدمة الاطلاع على الحسابات المتوفرة ضمن الخدمات الالكترونية على موقعه الإلكتروني، حيث تمكن هذه الخدمة المستثمر من الاطلاع على بياناته الأساسية وأرصدة وكشوف حساباته من الأوراق المالية المودعة وكافة الحركات المنفذة عليها على مستوى المستثمر نفسه ولجميع حساباته ومتابعة محافظه الاستثمارية، بالإضافة إلى توفير بعض الخدمات الالكترونية الجديدة التي تمكن المستثمر من إتمام متطلباته بشكل مباشر .
- مراجعة الأنظمة والتشريعات
سيعمل المركز على مراجعة شاملة لكافة التشريعات المعمول بها في المركز، وإجراء التعديلات المناسبة عليها لمواكبة المستجدات المختلفة بما يضمن تطوير أعماله وتنظيم علاقته بالأعضاء والمستثمرين على حد سواء، بالإضافة إلى مراجعة التشريعات التي من شأنها أن تساهم في تنظيم عمليات التداول والحد من المخاطر المرتبطة بتلك العمليات، الأمر الذي ينعكس إيجابياً على عملية التقااص والتسوية التي تتم لدى المركز، ويؤدي إلى الحد من المخاطر في سوق رأس المال الأردني.

- تطوير وتحديث نسخة نظام المركز الإلكتروني
يعمل المركز على تطوير نظام المركز الإلكتروني لمواكبة التطورات الحديثة و المتجددة في مجال التطبيقات وقواعد البيانات واعتماد تكنولوجيا الشبكات العنكبوتية المتقدمة مما يساهم إيجاباً بتوفير الوقت والجهد المبذولين لإتمام الأعمال والتعامل مع تطبيقات النظام بسهولة. بالإضافة الى إمكانية ربط الجهات المعنية والمستفيدة مع النظام من خلال شبكة الانترنت.
- تجهيز البنية الفنية والبيئة التشريعية للتنوع بالأدوات المالية
في سبيل تطوير الخدمات المالية وتنشيط ورفع كفاءة عملية الاستثمار في المملكة، يسعى المركز بالتعاون مع مؤسسات سوق رأس المال لتهيئة البنية التحتية الفنية والتشريعية اللازمة لتوفير مجموعة أوسع من أدوات الاستثمار وفق متطلبات السوق والتي من شأنها تنويع الادوات الاستثمارية وتحفيز الاستثمار في سوق الأوراق المالية الاردنية.
- خدمة توزيع ارباح الشركات المساهمة العامة
في سبيل الارتقاء بمستوى الخدمات المقدمة للمستثمرين بالأوراق المالية الاردنية سيقوم مركز ايداع الاوراق المالية بالمباشرة في دراسة خدمة توزيع ارباح الشركات المساهمة العامة على مساهميها المودعة اسهمهم لدى المركز بما في ذلك انجاز برامج العمل الخاصة بهذه الخدمة حيث تمكن هذه الخدمة المستثمرين من الاطلاع على كافة البيانات المتعلقة بالأرباح المستحقة لهم لدى الشركات المساهمة العامة الاعضاء في المركز، وكذلك تعدد خيارات تسليم هذه الارباح لهم مما سيساهم في تعزيز البيئة الجاذبة للاستثمارات.



الحسابات الختامية

مركز إيداع الأوراق المالية

(شخصية اعتبارية ذات استقلال مالي وإداري)

عمان - المملكة الأردنية الهاشمية

البيانات المالية للسنة المنتهية في 31 كانون الأول 2012 مع تقرير مدقق الحسابات المستقل

فهرس

الصفحة	المحتويات
39	تقرير مدقق الحسابات المستقل
41	بيان المركز المالي
42	بيان الإيرادات والمصروفات والوفر
43	بيان التغيرات في الاحتياطيات
45	بيان التدفقات النقدية
46	إيضاحات حول البيانات المالية

تقرير مدقق الحسابات المستقل

السادة الهيئة العامة المحترمين
(شخصية اعتبارية ذات استقلال مالي واداري)
عمان - المملكة الأردنية الهاشمية

قمنا بتدقيق البيانات المالية المرفقة لمركز إيداع الأوراق المالية - (شخصية اعتبارية ذات استقلال مالي واداري) - "المركز" والتي تتكون من بيان المركز المالي كما في 31 كانون الأول 2012 وكل من بيانات الإيرادات والمصروفات والوفاة والتغيرات في الإحتياطيات والتدفقات النقدية للسنة المنتهية في ذلك التاريخ، وملخص للسياسات المحاسبية الهامة، وإيضاحات تفسيرية أخرى .

مسؤولية الإدارة عن البيانات المالية

إن الإدارة مسؤولة عن إعداد هذه البيانات المالية وعرضها بصورة عادلة وفقاً للمعايير الدولية للتقارير المالية وعن إعداد نظام رقابة داخلية الذي تعتبره الإدارة ضروريا لغرض إعداد البيانات المالية بصورة عادلة، خالية من أخطاء جوهرية، سواء كانت ناشئة عن إحتيال أو عن خطأ.

مسؤولية مدقق الحسابات المستقل

إن مسؤوليتنا هي إبداء رأي حول هذه البيانات المالية إستناداً إلى تدقيقنا، وقد قمنا بتدقيقنا وفقاً للمعايير الدولية للتدقيق وتتطلب تلك المعايير أن نتقيد بمتطلبات قواعد السلوك المهني المناسبة وأن نقوم بتخطيط وإجراء التدقيق للحصول على تأكيد معقول فيما إذا كانت البيانات المالية خالية من أخطاء جوهرية.

يتضمن التدقيق القيام بإجراءات للحصول على بيئات تدقيق ثبوتية للمبالغ والإفصاحات في البيانات المالية، تستند الإجراءات المختارة إلى تقديرنا. بما في ذلك تقييم مخاطر الأخطاء الجوهرية في البيانات المالية، سواء كانت ناشئة عن إحتيال أو خطأ. وعند القيام بتقييم تلك المخاطر نأخذ في الاعتبار إجراءات الرقابة الداخلية للمركز والمتعلقة بالإعداد والعرض للعادل للبيانات المالية، وذلك لغرض تصميم إجراءات تدقيق مناسبة حسب الظروف وليس لغرض إبداء رأي حول فعالية الرقابة الداخلية في المركز. ويتضمن التدقيق كذلك تقييم ملاءمة السياسات المحاسبية المتبعة، ومعقولة التقديرات المحاسبية المعدة من الإدارة، وكذلك تقييم العرض الإجمالي للبيانات المالية.

نعتقد أن بيانات التدقيق الثبوتية التي حصلنا عليها كافية ومناسبة لتوفر أساساً لرأينا حول التدقيق.



الرأي

في رأينا، إن البيانات المالية تعبر بصورة عادلة من جميع النواحي الجوهرية عن المركز المالي للمركز كما في 31 كانون الأول 2012 وأدائها المالي وتدفقاتها النقدية للسنة المنتهية في ذلك التاريخ وفقاً للمعايير الدولية للتقارير المالية.

فقرة توضيحية

دون التحفظ في رأينا نود ان نلفت انتباهكم. كما يرد في الإيضاح رقم (8) حول البيانات المالية يتضمن بند الممتلكات والمعدات أرض ومبنى كليهما 1,786,777 دينار مسجلة باسم هيئة الأوراق المالية وتمثل حصة مركز إيداع الأوراق المالية ما نسبته 25 % من ملكية الأرض والمبنى.

القواسمي وشركاه KPMG

حاتم القواسمي

(إجازة رقم 656)

عمان في 18 نيسان 2013

مركز إيداع الأوراق المالية

(شخصية اعتبارية ذات استقلال مالي وإداري)

عمان - المملكة الأردنية الهاشمية

بيان المركز المالي كما في 31 كانون الأول

2011	2012	إيضاحات	بالدينار الأردني
الموجودات			
الموجودات المتداولة			
7,832,525	6,963,169	4	التقديرات وما في حكمه
83,932	104,399	5	ذمم مدينة وأرصدة مدينة أخرى
2,223,235	2,634,235	6	صندوق أسكان موظفي المركز
10,139,692	9,701,803		الموجودات المتداولة
الموجودات غير المتداولة			
154,501	99,227	7	موجودات غير ملموسة
1,348,258	1,017,720	8	ممتلكات ومعدات
323,250	323,250	9	دفعات على حساب شراء أراضي
25,016,325	25,020,880	10	دفعات على مشاريع قيد التنفيذ
26,842,334	26,461,077		الموجودات غير المتداولة
36,982,026	36,162,880		مجموع الموجودات
المطلوبات والاحتياطيات			
المطلوبات المتداولة			
296,724	432,711	11	ذمم دائنة وأرصدة دائنة أخرى
24,766	24,834		إيرادات مؤجلة - قصيرة الأجل
321,490	457,545		المطلوبات المتداولة
المطلوبات غير المتداولة			
43,426	18,525		إيرادات مؤجلة - طويلة الأجل
1,013,319	244,901	12	مخصص مكافأة نهاية الخدمة
1,056,745	263,426		المطلوبات غير المتداولة
1,378,235	720,971		مجموع المطلوبات
الاحتياطيات			
314,158	2,024,086		الاحتياطي العام
35,289,633	33,417,823	13	احتياطيات المشاريع
35,603,791	35,441,909		الاحتياطيات
36,982,026	36,162,880		مجموع المطلوبات والاحتياطيات

تعتبر الايضاحات في الصفحات المرفقة جزءاً لا يتجزأ من هذه البيانات المالية. تم الموافقة على البيانات المالية من قبل مجلس الإدارة بتاريخ 10 نيسان 2013.

مركز إيداع الأوراق المالية
(شخصية اعتبارية ذات استقلال مالي وإداري)
عمان - المملكة الأردنية الهاشمية
بيان الإيرادات والمصروفات والوفر

للسنة المنتهية في 31 كانون الأول				
2011	2012	إيضاحات	بالدينار الأردني	
الإيرادات				
2,960,315	1,682,863	14	عمولات نقل ملكية الأوراق المالية	
1,754,078	1,759,623	15	بدلات اشتراك العضوية وتسجيل السندات وأسناد القرض	
87,822	37,919	16	بدلات وأجور وغرامات	
12,500	-	17	بدلات انتساب العضوية	
384,742	377,842		فوائد بنكية	
99,773	60,050	18	إيرادات أخرى	
5,299,230	3,918,297		مجموع الإيرادات	
ينزل:				
(2,705,889)	(2,434,765)	19	مصاريف إدارية	
(29,183)	(81,256)		مخصص ذمم أعضاء المركز المشكوك في تحصيلها	
(250,000)	(250,000)	20	المساهمة في كرسي جلالة الملك عبد الله الثاني لدراسات الأوراق المالية	
2,314,158	1,152,276		الوفر للسنة	

تعتبر الإيضاحات في الصفحات المرفقة جزءاً لا يتجزأ من هذه البيانات المالية.

مركز إيداع الأوراق المالية
(شخصية اعتبارية ذات استقلال مالي وإداري)
عمان - المملكة الأردنية الهاشمية
بيان التغيرات في الإحتياطيات

بالدينار الأردني	الإحتياطي العام	إحتياطي المشاريع	الإجمالي
للسنة المنتهية في 31 كانون 2011			
الرصيد كما في الأول من كانون الثاني 2011	984,764	35,544,250	36,529,014
الوفّر للسنة	2,314,158	-	2,314,158
المحول إلى وزارة المالية للسنة	(2,000,000)	-	(2,000,000)
المحول إلى وزارة المالية عن سنوات سابقة	(1,239,381)	-	(1,239,381)
المحول من إحتياطي المشاريع إلى الإحتياطي العام	254,617	(254,617)	-
الرصيد كما في 31 كانون الأول 2011	314,158	35,289,633	35,603,791
للسنة المنتهية في 31 كانون الأول 2012			
الرصيد كما في الأول من كانون الثاني 2012	314,158	35,289,633	35,603,791
الوفّر للسنة	1,152,276	-	1,152,276
المحول إلى وزارة المالية للسنة	(1,000,000)	-	(1,000,000)
المحول إلى وزارة المالية عن سنوات سابقة	(314,158)	-	(314,158)
المحول من إحتياطي المشاريع إلى الإحتياطي العام	1,871,810	(1,871,810)	-
الرصيد كما في 31 كانون الأول 2012	2,024,086	33,417,823	35,441,909

تعتبر الإيضاحات في الصفحات المرفقة جزءاً لا يتجزأ من هذه البيانات المالية.

مركز إيداع الأوراق المالية

شخصية اعتبارية ذات استقلال مالي وإداري

عمان - المملكة الأردنية الهاشمية

بيان التدفقات النقدية

للسنة المنتهية في 31 كانون الأول			
2011	2012	إيضاح	بالدينار الأردني
			التدفقات النقدية من الأنشطة التشغيلية
2,314,158	1,152,276		الوفر السنة
			تعديلات:
446,707	406,429		استهلاكات وإطفاءات
(384,742)	(377,842)		إيرادات فوائد
-	40		خسائر بيع ممتلكات ومعدات
(790)	(9,434)		رد مخصصات انتفت الحاجة إليها
29,183	81,257		مخصص ذمم وسطاء وأعضاء مشكوك في تحصيلها
247,259	45,939		مخصص مكافأة نهاية الخدمة
2,651,775	1,298,665		
			التغير في الموجودات والمطلوبات التشغيلية :
24,347	(72,401)		ذمم مدينة وأرصدة مدينة أخرى
27,770	135,987		ذمم دائنة وأرصدة دائنة أخرى
(96,660)	(814,357)		مكافأة نهاية الخدمة مدفوعة
2,607,232	547,894		صافي التدفقات النقدية من الأنشطة التشغيلية
			التدفقات النقدية من الأنشطة الاستثمارية
366,591	357,953		فوائد مقبوضة
-	(411,000)		صندوق اسكان موظفي المركز
-	(1,000)		شراء موجودات غير ملموسة
(48,664)	(19,657)		شراء ممتلكات ومعدات
(7,626)	(4,555)		دفعات على مشاريع قيد التنفيذ
310,301	(78,259)		صافي التدفقات النقدية (المستخدمة في) من الأنشطة الاستثمارية
			التدفقات النقدية من الأنشطة التمويلية
(24,766)	(24,833)		إيرادات مؤجلة
(3,239,382)	(1,314,158)		المحول لوزارة المالية

مركز إيداع الأوراق المالية
شخصية اعتبارية ذات استقلال مالي وإداري
عمان - المملكة الأردنية الهاشمية
 بيان التدفقات النقدية

للسنة المنتهية في 31 كانون الأول		إيضاح		بالدينار الأردني
2011	2012			
(3,264,148)	(1,338,991)			صافي التدفقات النقدية المستخدمة في الأنشطة التمويلية
(346,615)	(869,356)			صافي النقص في النقد وما في حكمه
8,179,140	7,832,525			النقد وما في حكمه في بداية السنة
7,832,525	6,963,169	4	النقد وما في حكمه في نهاية السنة	
معلومات عن نشاط غير نقدي				
الانشطة الاستثمارية				
22,005	-			المحول من دفعات على مشاريع قيد التنفيذ إلى حساب ممتلكات ومعدات

تعتبر الإيضاحات في الصفحات المرفقة جزءاً لا يتجزأ من هذه البيانات المالية.

مركز إيداع الأوراق المالية

شخصية اعتبارية ذات استقلال مالي وإداري

عمان - المملكة الأردنية الهاشمية

إيضاحات حول البيانات المالية

1. عام

تأسس المركز بتاريخ 15 أيار 1999 كشخصية اعتبارية ذات استقلال مالي وإداري بموجب قانون الأوراق المالية المؤقت رقم 23 لسنة 1997 والذي عدل بموجب قانون الأوراق المالية المؤقت رقم 76 لسنة 2002.

بدأ المركز بممارسة مهامه وأعماله في شهر أيار من عام 1999 ويعتبر المركز الجهة الوحيدة في المملكة المصرح له بموجب القانون بمزاولة الأعمال والمهام التالية:

- تسجيل الأوراق المالية.
 - إيداع الأوراق المالية.
 - حفظ ونقل ملكية الأوراق المالية.
 - إجراء التقاص والتسوية للأوراق المالية.
- لا يهدف المركز إلى تحقيق الربح وإنما يهدف إلى تعزيز ثقة المستثمرين بالأوراق المالية ومتابعة استثماراتهم بسهولة ويسر، والحد من المخاطر المتعلقة بتسوية عمليات التداول في السوق.
- إن المركز مسؤول عن تسجيل وحفظ ونقل ملكية الأوراق المالية ولا يتطلب إظهار قيمة هذه الأوراق في البيانات المالية للمركز. تمت الموافقة على البيانات المالية المرفقة من قبل مجلس الإدارة بتاريخ 10 نيسان 2013.

2. أسس إعداد البيانات المالية

أ. بيان الالتزام

- تم إعداد البيانات المالية وفقاً للمعايير الدولية للتقارير المالية.

ب. أساس القياس

- تم إعداد البيانات المالية على أساس التكلفة التاريخية.

ج. العملة الوظيفية وعملة العرض

- تظهر البيانات المالية بالدينار الأردني والذي يمثل العملة الوظيفية للمركز.

د. استخدام التقديرات

- إن إعداد البيانات المالية وفقاً للمعايير الدولية للتقارير المالية يتطلب قيام الإدارة باجتهادات وتقديرات وافتراسات تؤثر في تطبيق السياسات المحاسبية ومبالغ الموجودات والمطلوبات والإيرادات والمصاريف وإن النتائج الفعلية قد تختلف عن هذه التقديرات.
- يتم مراجعة التقديرات والافتراضات المطبقة باستمرار ويتم الاعتراف بالتغيرات في التقديرات المحاسبية في السنة التي تم فيها تغيير التقديرات والسنوات القادمة التي تتأثر بذلك التغيير.
- فيما يلي ملخص حول الأمور الهامة التي يجري فيها استخدام الافتراضات وتقديرات الأمور غير المؤكدة في تطبيق السياسات المحاسبية والتي تؤثر بشكل جوهري على المبالغ في البيانات المالية.
- تقوم الإدارة بأخذ مخصص للذمم المشكوك في تحصيلها اعتماداً على تقديراتها حول إمكانية استرداد تلك الذمم وفقاً للمعايير الدولية للتقارير المالية.
- تقوم الإدارة بإعادة تقدير الأعمار الإنتاجية للموجودات الملموسة والموجودات غير الملموسة بصورة دورية اعتماداً على الحالة العامة لهذه الموجودات وتوقعات الإدارة لأعمارها الإنتاجية في المستقبل.
- تقوم الإدارة بمراجعة القضايا المقامة ضد المركز بصورة مستمرة اعتماداً على دراسة قانونية معدة من قبل مستشاري المركز القانونيين والتي تبين المخاطر المحتملة التي قد يتحملها المركز في المستقبل جراء تلك القضايا.
- قامت الإدارة بإيقاف احتساب مخصص نهاية الخدمة بناءً على تشريعات نظام الخدمة المدني الذي طُبّق من قبل المركز خلال السنة المنتهية في 31 كانون الأول 2012.
- تعتقد الإدارة بأن تقديراتها وافتراساتها معقولة وكافية.

3. السياسات المحاسبية الهامة

إن السياسات المحاسبية المذكورة أدناه مطبقة في السنوات المالية المعروضة في هذه البيانات المالية بصورة متماثلة.

أ. الأدوات المالية

- يتم تسجيل الأدوات المالية عند اقتنائها ونشوتها بقيمتها مضافاً إليها كافة تكاليف المعاملات المرتبطة بها، ويتم قياسها لاحقاً كما يلي:
- النقد وما في حكمه يشمل الأرصدة النقدية وتقاس بالكلفة المطفأة.
 - يتم قياس الأدوات المالية الأخرى كالمدينون، الأرصدة المدينة الأخرى بالكلفة المطفأة باستخدام طريقة الفائدة الفعالة بعد تنزيل أي خسارة تدني في قيمتها. أما الدائون، الأرصدة الدائنة الأخرى، فيتم قياسها بالكلفة المطفأة.

ب. الموجودات غير الملموسة

يتم الاعتراف بالموجودات غير الملموسة عند الشراء بالكلفة ويتم إطفاء الموجودات غير الملموسة التي تكون فترة الاستفادة منها محددة على مدى فترة الاستفادة، ويتم قيد الإطفاء في بيان الإيرادات والمصروفات والوفور. أما الموجودات غير الملموسة التي تكون فترة الاستفادة منها غير محددة فلا يتم إطفائها بل يتم إجراء اختبار تدني لقيمتها بتاريخ البيانات المالية ويتم تسجيل قيمة التدني في بيان الإيرادات والمصروفات والوفور.

موجودات غير الملموسة	نسبة الإطفاء
برامج حاسوب	20%

ج. الممتلكات والمعدات

الاعتراف والقياس

- تظهر بنود الممتلكات والمعدات بالكلفة بعد تنزيل الاستهلاك المتراكم وخسائر التدهن المتراكمة.
- تتضمن الكلفة المصاريف المرتبطة مباشرة باقتناء الممتلكات والمعدات.
- عندما يختلف العمر الإنتاجي لبنود الممتلكات والمعدات فيتم المحاسبة عنها كبنود منفصلة.
- يتم تحديد المكاسب والخسائر الناتجة عن استبعاد بنود من الممتلكات والمعدات بمقارنة المقبوضات من الاستبعاد مع القيمة المدرجة لتلك البنود وتسجل بالصافي في بيان الإيرادات والمصروفات والوفر.

التكاليف اللاحقة

- تسجل كلفة الاصل المستبدل لبند من بنود الممتلكات والمعدات ضمن القيمة المدرجة لذلك البند إذا كان من المحتمل تدفق منافع اقتصادية مستقبلية للمركز تكمن في ذلك الجزء إضافة إلى إمكانية قياس كلفة ذلك الجزء بشكل موثوق، ويتم شطب القيمة المدرجة للجزء القديم المستبدل.
- تسجل التكاليف والمصاريف اليومية التي يتحملها المركز على صيانة وتشغيل الممتلكات والمعدات في بيان الإيرادات والمصروفات والوفر عند تكبدها.

الاستهلاك

- يتم الاعتراف بمصروف الاستهلاك في بيان الإيرادات والمصروفات والوفر بطريقة القسط الثابت على مدى العمر الإنتاجي المقدر لكل بند من بنود الممتلكات والمعدات. لا يتم استهلاك الاراضي .
- يتم استهلاك بنود الممتلكات والمعدات من تاريخ تركيبها وجاهزيتها للاستخدام، وبالنسبة للموجودات المشيدة داخلياً يتم استهلاكها من تاريخ اكتمالها وجاهزيتها للاستخدام.
- إن نسب الإستهلاك للممتلكات والمعدات خلال السنة الحالية هي نفسها للسنة السابقة وتفاصيلها كما يلي:

الممتلكات والمعدات	نسب الاستهلاك
مباني	5%
أجهزة كمبيوتر	33.3%
مركبات	15%
أجهزة مكتبية	15-20%
أثاث	15%

د. التدني في قيمة الموجودات المالية

الموجودات المالية:

- يتم تقييم الموجودات المالية في نهاية كل سنة مالية لتحديد فيما إذا كان هناك دليل موضوعي حول التدني في قيمتها.
- يعتبر وجود دليل موضوعي حول التدني في قيمة الموجودات المالية عند وجود حدث أو أكثر له أثر سلبي على التدفقات النقدية المستقبلية المقدرة من تلك الموجودات.
- يحتسب التدني في الموجودات المالية الظاهرة بالكلفة المطفأة بأخذ الفرق بين قيمتها المدرجة والقيمة الحالية للتدفقات النقدية المستقبلية المقدرة من تلك الموجودات مخصومة بسعر الفائدة الأصلي الفعال.
- يتم إختبار التدني في الموجودات المالية الهامة على أساس فردي.
- يتم عكس خسارة التدني إذا ارتبط ذلك الأمر بشكل موضوعي بحدث مبرر وقع بعد الاعتراف بخسارة التدني، ويتم تسجيل المبلغ المعكوس من خسارة التدني المتعلقة بالموجودات المالية الظاهرة بالكلفة المطفأة في بيان الإيرادات والمصروفات والوفر.

الموجودات غير المالية:

- يتم مراجعة القيمة المدرجة للموجودات غير المالية للمركز في نهاية كل سنة مالية لتحديد فيما إذا كان هناك مؤشر حول التدني، وفي حال وجود مؤشر حول التدني يتم تقدير المبلغ الممكن استرداده من تلك الموجودات.
- في حال زادت القيمة المدرجة للموجودات عن المبلغ الممكن استرداده من تلك الموجودات، يتم تسجيل خسارة التدني في تلك الموجودات.
- المبلغ الممكن استرداده هو القيمة العادلة للأصل - مطروحا منها تكاليف البيع - أو قيمة استخدامه أيهما أكبر.
- يتم تسجيل كافة خسائر التدني في بيان الإيرادات والمصروفات والوفر.

هـ. تحقق الإيرادات والاعتراف بالمصاريف

- يتم تحقق الإيرادات والاعتراف بالمصاريف على أساس الاستحقاق.

و. القيمة العادلة

- تمثل القيمة العادلة المبلغ الذي يتم به تبادل أصل أو تسديد الالتزام بين أطراف مطلعة وراغبة في التعامل وبنفس شروط التعامل مع الغير.
- ان أسعار الإغلاق (شراء موجودات / بيع مطلوبات) بتاريخ البيانات المالية في أسواق نشطة تمثل القيمة العادلة للموجودات المالية التي لها أسعار سوقية.
- في حال عدم توفر أسعار معلنة أو عدم وجود تداول نشط لبعض الموجودات المالية أو عدم نشاط السوق فيتم تقدير قيمتها العادلة بمقارنتها بالقيمة السوقية الحالية لأداة مالية مشابهة لها الى حد كبير أو باستخدام تقنية القيمة المالية للتدفقات النقدية المستقبلية مخصومة بسعر فائدة أداة مالية مشابهة أو باستخدام طريقة صافي قيمة الأصول للاستثمارات في الوحدات الاستثمارية .

ز. التقاص

- يتم إجراء تقاص بين الموجودات المالية والمطلوبات المالية وإظهار المبلغ الصافي في بيان المركز المالي فقط عندما تتوفر الحقوق القانونية الملزمة، وكذلك عندما يتم تسويتها على أساس التقاص أو يكون تحقق الموجودات وتسوية المطلوبات في نفس الوقت.

ح. المخصصات

- يتم الاعتراف بالمخصصات عندما يكون على المركز إلتزامات (قانونية أو تعاقدية) بتاريخ بيان المركز المالي ناشئة عن أحداث سابقة وأن تسديد الإلتزامات محتمل أن ينشأ عنه تدفق خارج لمنافع إقتصادية ويمكن قياس قيمتها بشكل يعتمد عليه. يتم تحديد المخصصات عن طريق خصم التدفقات النقدية المستقبلية المتوقعة بمعدل يعكس تقييمات السوق الحالية للقيمة الزمنية للنقود والمخاطر المحددة لذلك الإلتزام.

ط. مخصص نهاية الخدمة

- يتمثل هذا البند بالمصاريف والالتزامات القانونية والتعاقدية الخاصة بنهاية خدمة الموظفين بتاريخ البيانات المالية حسب مبدأ الإستحقاق.
- يقوم المركز بإحتساب مخصص مكافأة نهاية الخدمة لكافة موظفيه، وتحسب قيمة المكافأة للموظف الواحد على اساس إجمالي الراتب الشهري (محسوب على أساس خمسة عشر شهراً مقسوماً على إثني عشر شهراً). وتسجل هذه المكافأة كمطلوبات غير متداولة في بيان المركز المالي. وعلى النحو التالي:
- 1- راتب شهر عن كل سنة من سنوات الخدمة الفعلية في المركز للموظف الذي لا يتجاوز مدة خدمته في المركز خمس سنوات في حال انتهاء خدمته.
- 2- راتب شهر ونصف عن كل سنة من سنوات الخدمة الفعلية في المركز للموظف الذي تزيد مدة خدمته في المركز على خمس سنوات ولا تتجاوز عشر سنوات.
- 3- راتب شهرين عن كل سنة من سنوات الخدمة الفعلية في المركز للموظف الذي تتجاوز مدة خدمته في المركز عشر سنوات.

ي. معايير جديدة وتفسيرات معدلة

- هنالك عدد من المعايير الجديدة، والتعديلات على المعايير والتفسيرات أصبحت سارية المفعول للسنة المالية التي تبدأ في الأول من كانون الثاني 2012، ولم يتم تطبيقها عند إعداد هذه البيانات المالية حيث ترى وتتوقع إدارة المركز ألا يكون لهذه المعايير والتفسيرات الجديدة تأثير جوهري على هذه البيانات المالية للمركز.

ك. معايير وتفسيرات جديدة غير مطبقة

- هنالك عدد من المعايير الجديدة، والتعديلات على المعايير والتفسيرات ستصبح سارية المفعول بعد السنة المالية التي تبدأ في الأول من كانون الثاني 2013، ولم يتم تطبيقها عند إعداد هذه البيانات المالية، ومن المتوقع ألا يكون لهذه المعايير والتفسيرات الجديدة تأثير جوهري على هذه البيانات المالية. لا يخطط المركز للتطبيق المبكر لأي من هذه المعايير والتفسيرات الجديدة، وبالتالي لم يتم تحديد أثر تطبيقها على البيانات المالية.

- أ) المعيار الدولي لإعداد التقارير المالية رقم 10 المتعلق بالبيانات المالية الموحدة، والمعيار الدولي لإعداد التقارير المالية رقم 11 المتعلق بالترتيبات المشتركة، والمعيار الدولي لإعداد التقارير المالية رقم 12 المتعلق بإفصاحات الحصاص في مؤسسات أخرى (2011)
- ب) قروض الحكومة (تعديلات على المعيار الدولي لإعداد التقارير المالية رقم (1))
- ج) المعيار الدولي لإعداد التقارير المالية رقم 11 (إن طبق)
- د) المعيار الدولي لإعداد التقارير المالية رقم 12 (إن طبق)
- هـ) المعيار الدولي لإعداد التقارير المالية رقم 13 المتعلق بقياس القيمة العادلة (2011)
- و) معيار المحاسبة الدولي رقم 19 المتعلق بمنافع الموظفين (2011)

4. النقد وما في حكمه

كما في 31 كانون الأول		
2011	2012	
دينار اردني	دينار اردني	
208,388	188,496	الحسابات الجارية لدى البنوك (*)
7,624,137	6,774,673	ودائع لدى البنوك (*)
7,832,525	6,963,169	

* يتراوح معدل الفائدة على الودائع و الحسابات الجارية خلال السنة بمعدل 1.50 – 5.50 %.

5. ذمم مدينة وأرصدة مدينة أخرى

كما في 31 كانون الأول		
2011	2012	
دينار اردني	دينار اردني	
109,343	181,166	ذمم اعضاء المركز
(109,343)	(181,166)	يطرح : مخصص ذمم اعضاء المركز مشكوك في تحصيلها (*)
-	-	صافي ذمم وسطاء وأعضاء
18,151	19,889	ايرادات فوائد مستحقة
50,245	45,301	مصاريف مدفوعة مقدما
3,527	3,527	تأمينات مستردة
-	2,410	دفعات مقدمة لموردين
188	2,576	ذمم موظفين
720	760	سلفة محروقات
8,549	28,317	عقود ملتزم بها
2,552	1,619	اخرى
83,932	104,399	المجموع

* ان سياسة المركز تتمثل في اخذ مخصص 100 % عن كل ذمم الاعضاء غير المتحصلة كما في نهاية السنة المالية.

- ان الحركة الحاصلة على حساب مخصص ذمم أعضاء المركز المشكوك في تحصيلها خلال السنة كان كما يلي :

كما في 31 كانون الأول		
2011	2012	
دينار أردني	دينار أردني	
80,950	109,343	رصيد بداية السنة
29,183	81,257	المستدرك خلال السنة
(790)	(9,434)	المسترد من مخصص ذمم أعضاء المركز مشكوك في تحصيلها
109,343	181,166	الرصيد في نهاية السنة

6. صندوق اسكان موظفي المركز

تم انشاء صندوق اسكان موظفي مركز ايداع الاوراق المالية بموجب قرار مجلس مفوضي هيئة الاوراق المالية بتاريخ 24 نيسان 2007 .

- ان الحركة الحاصلة على حساب صندوق اسكان موظفي المركز خلال السنة كانت كما يلي :

كما في 31 كانون الأول		
2011	2012	
دينار أردني	دينار أردني	
2,163,235	2,223,235	رصيد بداية السنة
60,000	411,000	تخصيصات
2,223,235	2,634,235	الرصيد في نهاية السنة

7. موجودات غير ملموسة

برامج حاسوب	
دينار اردني	
	التكلفة
716,716	الرصيد كما في 1 كانون الثاني 2012
1,000	اضافات السنة
717,716	الرصيد كما في 31 كانون الأول 2012
	التكلفة
716,716	الرصيد كما في 1 كانون الثاني 2011
716,716	الرصيد كما في 31 كانون الأول 2011
	الاطفاء المتراكم
562,215	الرصيد كما في 1 كانون الثاني 2012
56,274	اطفاءات السنة
618,489	الرصيد كما في 31 كانون الأول 2012
	الاطفاء المتراكم
505,099	الرصيد كما في 1 كانون الثاني 2011
57,116	اطفاءات السنة
562,215	الرصيد كما في 31 كانون الأول 2011
	القيمة الدفترية كما في :
154,501	1 كانون الثاني 2012
99,227	31 كانون الأول 2012
716,716	1 كانون الثاني 2011
154,501	31 كانون الأول 2011

8. ممتلكات ومعدات

المجموع	تحسينات	اثاث	اجهزة	مركبات	اجهزة	مباني*	اراضي*	
	ماجور		مكتبية		كمبيوتر			
	دينار اردني	دينار اردني	دينار اردني	دينار اردني	دينار اردني	دينار اردني	دينار اردني	التكلفة
4,310,036	190,079	177,064	362,011	204,336	1,589,769	1,633,861	152,916	الرصيد في الأول من كانون الثاني 2012
19,657	-	-	19,657	-	-	-	-	إضافات السنة
(2,020)	-	-	(2,020)	-	-	-	-	استبعادات
4,327,673	190,079	177,064	379,648	204,336	1,589,769	1,633,861	152,916	الرصيد كما في 31 كانون الأول 2012
التكلفة								
4,239,367	190,079	175,462	359,087	204,336	1,545,631	1,611,856	152,916	الرصيد في الأول من كانون الثاني 2011
48,664	-	1,602	2,924	-	44,138	-	-	إضافات السنة
22,005	-	-	-	-	-	22,005	-	تحويلات
4,310,036	190,079	177,064	362,011	204,336	1,589,769	1,633,861	152,916	الرصيد كما في 31 كانون الأول 2011
مجمع الاستهلاك								
2,961,778	190,077	139,416	241,947	178,384	1,368,735	843,219	-	الرصيد في الأول من كانون الثاني 2012
350,155	-	13,814	42,296	14,563	197,565	81,917	-	إستهلاكات السنة
(1,980)	-	-	(1,980)	-	-	-	-	استبعادات
3,309,953	190,077	153,230	282,263	192,947	1,566,300	925,136	-	الرصيد كما في 31 كانون الأول 2012
مجمع الاستهلاك								
2,572,187	190,077	123,765	200,929	152,158	1,142,909	762,349	-	الرصيد في الأول من كانون الثاني 2011
389,591	-	15,651	41,018	26,226	225,826	80,870	-	إستهلاكات السنة
2,961,778	190,077	139,416	241,947	178,384	1,368,735	843,219	-	الرصيد كما في 31 كانون الأول 2011
القيمة الدفترية كما في								
1,667,180	2	51,697	158,158	52,178	402,722	849,507	152,916	1 كانون الثاني 2011
1,348,258	2	37,648	120,064	25,952	221,034	790,642	152,916	31 كانون الأول 2011
1,348,258	2	37,648	120,064	25,952	221,034	790,642	152,916	1 كانون الثاني 2012
1,017,720	2	23,834	97,385	11,389	23,469	708,725	152,916	31 كانون الأول 2012

* تتضمن الممتلكات والمعدات حصة مركز إيداع الأوراق المالية بنسبة 25% بمبلغ 1,786,777 دينار في ملكية مبنى مشترك يضم هيئة الأوراق المالية وبورصة عمان ومركز إيداع الأوراق المالية، علماً بأن المبنى والأرض المقام عليها المبنى مسجلان بإسم هيئة الأوراق المالية.

9. دفعات على حساب شراء أراضي

يمثل هذا البند دفعات لشراء ارض اربد التتموية بمبلغ 323,250 دينار أردني وتوقيع عقد بيع وتطوير الموقع بتاريخ 30 كانون الأول 2009، إلا أن الطرف المقابل وهو شركة تطوير الشمال لم تتم لغاية تاريخ إعداد هذه البيانات المالية بنقل ملكية الأرض بإسم مركز إيداع الأوراق المالية وكانت الحركة الحاصلة على الحساب خلال السنة كما يلي:

كما في 31 كانون الأول		
2011	2012	
دينار اردني	دينار اردني	
323,250	323,250	الرصيد في بداية السنة
323,250	323,250	الرصيد في نهاية السنة

10. دفعات على مشاريع قيد التنفيذ

كما في 31 كانون الأول		
2011	2012	
دينار اردني	دينار اردني	
25,000,000	25,000,000	مشروع المركز المالي الوطني الاردني (*)
8,700	20,880	عطاء النظام المالي
7,625	-	مشروع أجهزة حفظ الطاقة
25,016,325	25,020,880	

* يمثل هذا البند قيمة الدفعات من حصة المركز لانشاء مشروع المركز المالي الوطني الاردني حيث تبلغ نسبة حصة المركز من اجمالي قيمة المشروع 35 % وقد بلغت نسبة الانجاز للمشروع كما في 31 كانون الأول 2012 و 2011 ما نسبة 34 % . وإن الحركة الحاصلة على الحساب خلال السنة كانت كما يلي:

كما في 31 كانون الأول		
2011	2012	
دينار اردني	دينار اردني	
25,000,000	25,000,000	الرصيد في بداية السنة
-	-	المدفوع خلال السنة
25,000,000	25,000,000	الرصيد في نهاية السنة

11. ذمم دائنة وأرصدة دائنة أخرى

كما في 31 كانون الأول		
2011	2012	
دينار أردني	دينار أردني	
81,789	56,592	ذمم دائنة
26,419	29,667	مكافأة أعضاء مجلس الإدارة المستحقة
100,222	10,696	إيرادات مقبوضة مقدما
28,294	27,998	مصاريف مستحقة
-	18,232	ذمم موظفين
60,000	-	أمانات صندوق اسكان الموظفين
-	22,980	أمانات صندوق الادخار
-	14,200	الاشتراكات في الاتحادات والمنظمات - مستحقة
-	250,000	كرسي الملك عبد الله الثاني لدراسات الأوراق المالية
-	2,346	أخرى
296,724	432,711	

12. مخصص مكافأة نهاية الخدمة

كما في 31 كانون الأول		
2011	2012	
دينار أردني	دينار أردني	
862,720	1,013,319	الرصيد في بداية السنة
247,259	45,939	المستدرك خلال السنة
(96,660)	(814,357)	المدفوع خلال السنة
1,013,319	244,901	الرصيد في نهاية السنة

13. احتياطات المشاريع

كما في 31 كانون الأول		
2011	2012	
دينار اردني	دينار اردني	
1,591,272	-	حصة المركز من ارض مشروع مبنى المركز المالي الوطني الاردني
330,560	-	الجزء المرصود لحصة المركز في مشروع مبنى المركز المالي الوطني الاردني
1,000,000	-	احتياطي تجهيز مقر المركز بالاجهزة في مشروع مبنى المركز المالي الوطني الاردني
25,000,000	25,000,000	احتياطي مقابل دفعات على مشروع المركز المالي الوطني الاردني
550,000	1,550,000	احتياطي الموقع المساند وتقرعاته
100,000	100,000	تجديد الاجهزة والالات والاثاث
1,434,566	1,073,588	احتياطي مقابل الممتلكات والمعدات
2,500,000	2,500,000	احتياطي فرع المركز الدائم في مدينة اربد
360,000	360,000	ارض الموقع الاحتياطي الدائم في مدينة اربد
2,223,235	2,634,235	احتياطي مخصصات صندوق اسكان موظفي مركز الابداع
200,000	200,000	احتياطي تجهيز فرع المركز في مدينة اربد القائم
35,289,633	33,417,823	المجموع

- بموجب قرار مجلس الادارة في جلسته المنعقدة بتاريخ 10 نيسان 2013 والمتضمن اعادة تشكيل بند احتياطات المشاريع .

14. عمولات نقل ملكية الاوراق المالية

كما في 31 كانون الأول		
2011	2012	
دينار اردني	دينار اردني	
2,281,302	1,584,005	الاوراق المالية المتداولة
567,278	38,120	الاوراق المالية للتحويلات الاخرى
111,735	60,738	الاوراق المالية للتحويل الارثي والعائلي
2,960,315	1,682,863	

15. بدلات اشتراك العضوية وتسجيل السندات واسناد القرض

كما في 31 كانون الأول		
2011	2012	
دينار اردني	دينار اردني	
1,674,328	1,665,526	بدلات اشتراك العضوية السنوية
73,750	73,042	بدلات تسجيل سندات
6,000	21,055	بدلات تسجيل اسناد القرض
1,754,078	1,759,623	

16. بدلات وأجور وغرامات

كما في 31 كانون الأول		
2011	2012	
دينار اردني	دينار اردني	
43,404	3,386	اجور وغرامات الوطاء
16,500	13,350	اجور الربط المباشر
8,260	7,614	اجور خدمات مالك الورقة المالية
12,073	6,173	اجور مصدر الورقة المالية
3,585	3,396	اجور حوالات بنكية
4,000	4,000	اتفاقية الوحدة الاستثمارية
87,822	37,919	

17. بدلات انتساب العضوية

يستوفي المركز من اعضائه بدلات انتساب عضوية ولمرة واحدة فقط بواقع (0.0005) خمسة بال عشرة الاف من رأس المال المكتتب به ويحد ادنى 1.000 دينار اردني ويحد اعلى 5.000 دينار اردني .

18. إيرادات اخرى

كما في 31 كانون الأول		
2011	2012	
دينار اردني	دينار اردني	
23,470	22,400	بدل ادارة صندوق ضمان التسوية (*)
24,766	24,834	استهلاك منح وهبات
791	9,434	المسترد من مخصص اعضاء المركز المشكوك في تحصيلها
50,650	3,338	بيع نسخ عطاءات وغرامات تأخير تنفيذ العطاءات
96	44	اخرى
99,773	60,050	

* يتم احتساب هذا المبلغ بموجب قرار مجلس ادارة صندوق ضمان التسوية رقم (4 / 2006) بتاريخ 23 كانون الثاني 2006 وذلك لتعويض المركز عن النفقات الادارية التي يتكبدها عن صندوق ضمان التسوية كل سنة بمبلغ يساوي بدلات الانتساب والاشترك السنوية المحصلة من اعضاء المركز في تلك السنة بعد طرح المصاريف الادارية .

19. مصاريف ادارية

كما في 31 كانون الأول		
2011	2012	
دينار اردني	دينار اردني	
1,023,382	1,034,942	رواتب واجور
109,574	111,788	مساهمة المركز في الضمان الاجتماعي
79,802	11,330	مساهمة المركز في صندوق الادخار
446,705	406,428	استهلاكات واطفاءات
247,259	45,939	مصروف نهاية خدمة موظفي المركز
147,212	181,065	صيانة
105,113	161,301	كهرباء ومياه
89,138	93,696	اتصالات وخدمات
93,692	91,833	ايجارات
89,508	83,523	تأمين

كما في 31 كانون الأول		
2011	2012	
دينار اردني	دينار اردني	
8,483	4,076	سفر وتنقلات
13,742	29,477	اشتراقات وعضويات
1,200	1,200	مكافآت دائرة الاحوال المدنية
28,090	35,688	بدل تنقلات و مكافأة اعضاء مجلس الادارة
42,000	35,710	اتعاب رئيس ونائب رئيس مجلس الادارة
18,732	9,908	اتعاب مهنية
14,624	7,491	ضيافة
26,416	18,232	قرطاسية ومطبوعات
2,917	2,901	دعاية و اعلان
23,492	19,177	حراسة
13,594	5,040	تدريب
14,483	13,969	نظافة
34,067	-	بحث وتطوير سوق رأس المال
229	-	مصاريف تجهيز المبنى
2,417	-	ملابس مستخدمين
3,000	3,000	اتعاب امين سر مجلس الادارة
9,814	10,431	محروقات
5,021	-	ترويج الاستثمار في المحافل الدولية
788	565	عمولات بنكية
5,258	8,544	اتعاب قضايا
6,137	7,511	أخرى
2,705,889	2,434,765	

20. مساهمة المركز في كرسي الملك عبد الله الثاني لدراسات الاوراق المالية

بناء على قرار مجلس ادارة المركز رقم (84 / 2006) بتاريخ 26 حزيران 2006 فقد تقرر الموافقة على المساهمة في انشاء كرسي جلالة الملك عبد الله الثاني لدراسات الاوراق المالية.

21. التزامات محتملة

كان على المركز بتاريخ البيانات المالية التزامات محتملة تتمثل بقضايا مقامة على المركز بمبلغ 1,907,888 دينار (1,893,861 دينار: 2011). ويرأي محامي المركز لا يتوجب تكوين اي مخصصات مقابل هذه الدعاوى حيث أن إجراءات المركز كانت سليمة وبالتالي لن يترتب عليه أي مسؤولية مالية.

22. أحداث لاحقة

بناء على قرار رئاسة الوزراء الصادر بتاريخ 3 تشرين الاول 2012 والسير باجراءات تنفيذ القرار من قبل مجلس مفوضي هيئة الاوراق المالية بتاريخ 14 تشرين الاول 2012 وقرار عدم الممانعة الصادر من مجلس ادارة مركز ايداع الاوراق المالية بتاريخ 13 شباط 2013. تم توقيع عقد تعهد بنقل ملكية عقار بتاريخ 7 اذار 2013 والذي تم من خلاله التعهد بنقل حصة مركز ايداع من ملكية مشروع المركز المالي الوطني لصالح وزارة المالية و في ذلك التاريخ تم اصدار سند تسجيل الاموال غير المنقولة المتعلق بالمشروع باسم خزينة المملكة الاردنية الهاشمية. تعهدت وزارة المالية بناء على هذه الاتفاقية بتحمل كافة الالتزامات المترتبة على مشروع مبنى المركز المالي الوطني الاردني بما في ذلك و ليس على سبيل الحصر جميع الكلف و المبالغ المتنازع عليها مع المتعهدين و المستشارين أو أي التزامات أو مطالبات أو قضايا تنشأ مستقبلا لها علاقة بمشروع مبنى المركز المالي الوطني الاردني أو ناشئة عنه أو متصلة فيه.

23. معاملات مع أطراف ذات علاقة

رواتب و منافع الإدارة العليا التنفيذية

بلغت رواتب و منافع الإدارة التنفيذية العليا طويلة الاجل خلال السنة مبلغ 29,764 دينار و رواتب و منافع الإدارة التنفيذية العليا قصيرة الاجل خلال السنة مبلغ 211,831 دينار مقابل (68,774 دينار: 2011) (202,851 دينار: 2011) على التوالي.

24. إدارة المخاطر المالية

- يواجه المركز و يدير المخاطر المالية المتعلقة بعملياته و نشاطاته التجارية.
- مخاطر السوق (مضمنة مخاطر العملة و مخاطر السعر)، مخاطر الائتمان، مخاطر السيولة.
- يسعى المركز الى تقليل آثار و نتائج هذه المخاطر عن طريق تنويع مصادر رأس المال. و يحتفظ المركز أيضاً بتقارير تتعلق بوظائف إدارة المخاطر و يقوم بإدارة و مراقبة و معالجة المخاطر و السياسات التي يتبعها بهدف تقليل احتمال التعرض للمخاطر.

- مخاطر الائتمان

- تشير مخاطر الائتمان الى تلك المخاطر التي تظهر عندما يتخلف المدين عن التزاماته التعاقدية مما ينتج عنه خسائر مالية للمركز.
- تعتبر أموال المركز أموالاً عامة يتم تحصيلها وفقاً لقانون تحصيل الأموال الأميرية الساري المفعول وبالتالي لا يتم شطب الذمم المشكوك في تحصيلها.
- يتم تقييم الائتمان بشكل مستمر من ناحية الاوضاع والظروف الاقتصادية للجهة المدينة. على الرغم من ذلك، لا تعتبر أخطار الائتمان ذات أهمية.
- تمثل القيم التي تظهر بها الموجودات المالية في البيانات المالية الحد الأقصى من نسب تعرض المركز لمخاطر الائتمان، بدون الأخذ بعين الاعتبار قيمة اي ضمانات تم الحصول عليها.

تمثل القيمة المدرجة للموجودات المالية القيمة القصوى التي يمكن أن تتعرض لها الموجودات لمخاطر الائتمان كما في تاريخ البيانات المالية وهي كما يلي :

كما في 31 كانون الأول		
2011	2012	
دينار اردني	دينار اردني	
7,832,525	6,963,169	النقد لدى البنوك
33,687	59,098	ذمم مدينة وأرصدة مدينة أخرى
2,223,235	2,634,235	صندوق إسكان موظفي المركز
10,089,447	9,656,502	

- مخاطر السيولة

- يتبنى مجلس إدارة المركز إطار عام لإدارة مخاطر السيولة وذلك لأن مجلس ادارة المركز مسؤول عن ادارة مخاطر السيولة.
- يحتفظ المركز باحتياطي مناسب من خلال مراقبة التدفقات النقدية ومطابقتها مع تواريخ استحقاق الموجودات والمطلوبات المالية.

- فيما يلي الاستحقاقات التعاقدية للمطلوبات المالية:

أكثر من عام	12-6 شهر	6 أشهر أو اقل	التدفقات النقدية المتعاقد عليها	القيمة الدفترية	
دينار اردني	دينار اردني	دينار اردني	دينار اردني	دينار اردني	
					كما في 31 كانون الأول 2012
-	-	(399,035)	(399,035)	399,035	ذمم دائنة وأرصدة دائنة أخرى
-	-	(399,035)	(399,035)	399,035	المجموع
					كما في 31 كانون الأول 2011
-	-	(136,502)	(136,502)	136,502	ذمم دائنة وأرصدة دائنة أخرى
-	-	(136,502)	(136,502)	136,502	المجموع

- مخاطر السوق

لا يتعرض المركز لمخاطر تتعلق بأسعار ادوات حقوق الملكية التي تنتج من الاستثمارات في ادوات حقوق الملكية.

- مخاطر العملات

لا يقوم المركز بتنفيذ معاملات تجارية بالعملات الأجنبية مما لا يفرض نوعاً من المخاطر نتيجة لتقلبات اسعار صرف هذه العملات خلال السنة. جميع الموجودات والالتزامات المالية في المركز بالدينار الأردني وهي العملة الوظيفية للمركز، لذا فان المركز لا يتعرض لمخاطر تقلبات أسعار الصرف بشكل جوهري.

- مخاطر تقلب أسعار الفائدة:

لا يتعرض المركز لمخاطر سعر الفائدة الناتجة من عمليات الاقتراض كون المركز لا يعتمد على تمويل رأس المال العامل من خلال الاقتراض بإستثناء الودائع التي تخضع لمخاطر اسعار الفوائد السائدة في السوق .

تظهر الأدوات المالية التي تحمل فوائد كما في تاريخ البيانات المالية كما يلي:

كما في 31 كانون الأول		
2011	2012	
دينار اردني	دينار اردني	
		أدوات مالية بسعر فائدة ثابت
6,755,715	6,995,112	موجودات مالية
6,755,715	6,995,112	

- تحليل حساسية القيمة العادلة لأدوات مالية بسعر فائدة ثابت
لا يعالج المركز أي موجودات ومطلوبات مالية ذات فائدة ثابتة بالقيمة العادلة من خلال الأرباح والخسائر، ولا يقوم المركز بمعالجة المشتقات كأدوات تحوط
باستخدام نموذج القيمة العادلة. لهذا فإن التغير في أسعار الفائدة كما في تاريخ البيانات المالية لن يؤثر على الأرباح والخسائر.

- القيمة العادلة

ان القيمة العادلة للموجودات والمطلوبات المالية لا تختلف بشكل جوهري عن القيمة الدفترية لها في بيان المركز المالي. كما في 31 كانون الأول 2012 و2011.

25. أرقام المقارنة

تمثل أرقام المقارنة البيانات المالية للسنة المنتهية في 31 كانون الأول 2011، تم إعادة تبويب بعض أرقام المقارنة لتناسب مع عرض البيانات المالية المنتهية
في 31 كانون الأول 2012.

A close-up photograph of a vibrant green leaf, showing its intricate vein structure. Several clear water droplets are scattered across the leaf's surface, reflecting light and adding a fresh, natural feel to the image. The background is a soft, out-of-focus green, creating a harmonious and serene atmosphere.

الجدول الإحصائية

المحتويات

الصفحة	الجدول	رقم الجدول
68	ملخص سجلات المساهمين	1
78	عمليات نقل الملكية من واقع عقود التداول المنفذة في البورصة	2
87	عمليات نقل الملكية للحالات المستثناة من التداول	3
95	توزيع المستثمرين المتعاملين بالأوراق المالية من واقع عقود التداول	4
96	ملخص عمليات التقاص والتسوية	5

جدول رقم (1)
ملخص سجلات المساهمين كما في 2012/12/31

التسلسل	رقم الورقة المالية	اسم الورقة المالية	عدد الاوراق المالية الاجمالي	عدد المساهمين	المودع			غير المودع			
					عدد الاوراق المالية	النسبة %	عدد المساهمين	النسبة %	عدد الاوراق المالية	النسبة %	
بنوك											
1	111001	البنك الإسلامي الأردني	125,000,000	10,357	98.72	8,075	77.97	1,603,727	1.28	2,282	22.03
2	111002	البنك الأردني الكويتي	100,000,000	13,900	97.80	9,640	69.35	2,195,162	2.20	4,260	30.65
3	111003	البنك التجاري الأردني	100,000,000	2,511	99.65	1,644	65.47	348,748	0.35	867	34.53
4	111004	بنك الإسكان للتجارة والتمويل	252,000,000	3,411	99.63	2,949	86.46	923,895	0.37	462	13.54
5	111005	بنك الإستثمار العربي الأردني	100,000,000	742	99.13	646	87.06	867,862	0.87	96	12.94
6	111006	بنك الأردن دبي الإسلامي	100,000,000	2,846	99.86	2,578	90.58	137,861	0.14	268	9.42
7	111007	بنك الإتحاد	100,000,000	4,531	99.84	2,421	53.43	161,520	0.16	2,110	46.57
8	111009	بنك المؤسسة العربية المصرفية (الأردن)	100,000,000	4,913	99.88	4,182	85.12	122,237	0.12	731	14.88
9	111014	البنك الإستثماري	100,000,000	2,498	99.89	2,318	92.79	109,004	0.11	180	7.21
10	111017	بنك المال الأردني	150,000,000	1,957	100.00	1,957	100.00	0	0.00	0	0.00
11	111020	بنك سوسيته جنرال (الأردن)	100,000,000	663	99.66	343	51.73	339,833	0.34	320	48.27
12	111021	بنك القاهرة عمان	100,000,000	1,167	99.82	1,135	97.26	179,887	0.18	32	2.74
13	111022	بنك الأردن	155,100,000	8,185	99.52	5,289	64.62	749,391	0.48	2,896	35.38
14	111033	البنك الأهلي الأردني	150,000,000	7,570	98.79	5,711	75.44	1,820,552	1.21	1,859	24.56
15	111201	البنك العربي الإسلامي الدولي	100,000,000	1	100.00	1	100.00	0	0.00	0	0.00
16	113023	البنك العربي	534,000,000	20,452	94.50	19,946	97.53	29,395,800	5.50	506	2.47
			2,366,100,000	85,704	98.35	68,835	80.32	38,955,479	1.65	16,869	19.68
المجموع											
تأمين											
1	121002	الشرق الأوسط للتأمين	21,000,000	353	99.79	351	99.43	43,759	0.21	2	0.57
2	121003	النسر العربي للتأمين	10,000,000	4,275	98.55	1,725	40.35	145,004	1.45	2,550	59.65
3	121004	التأمين الأردنية	30,000,000	576	99.76	573	99.48	70,893	0.24	3	0.52
4	121005	التأمين العربية - الأردن	8,000,000	417	99.55	336	80.58	36,070	0.45	81	19.42
5	121006	دلنا للتأمين	8,000,000	76	99.95	74	97.37	4,095	0.05	2	2.63
6	121007	القدس للتأمين	8,000,000	888	98.76	742	83.56	98,808	1.24	146	16.44
7	121008	المتحدة للتأمين	8,000,000	201	99.66	193	96.02	27,397	0.34	8	3.98
8	121009	الأردنية الفرنسية للتأمين	9,100,000	801	97.84	627	78.28	196,695	2.16	174	21.72
9	121010	الأراضي المقدسة للتأمين	4,000,000	578	97.07	306	52.94	117,030	2.93	272	47.06
10	121011	اليرموك للتأمين	8,000,000	448	99.23	392	87.50	61,636	0.77	56	12.50

تابع الجدول رقم (1) ملخص سجلات المساهمين

التسلسل	رقم الورقة المالية	اسم الورقة المالية	عدد الاوراق		عدد المساهمين		غير المودع		عدد الاوراق	النسبة %	عدد المساهمين	النسبة %
			المالية	الاجمالي	المساهمين	النسبة %	عدد الاوراق	النسبة %				
11	121012	جواسا للتأمين	48	4,000,000	48	100.00	0	0.00	48	100.00	0	0.00
12	121013	المنارة للتأمين	464	21,000,000	342	98.89	122	1.11	232,748	73.71	342	98.89
13	121014	الشرق العربي للتأمين	80	18,725,000	80	100.00	0	0.00	0	100.00	80	100.00
14	121015	الأردنية الإماراتية للتأمين	798	5,000,000	622	99.96	176	0.04	1,800	77.94	622	99.96
15	121017	العرب للتأمين على الحياة والحوادث	544	8,000,000	427	97.44	117	2.56	204,853	78.49	427	97.44
16	121018	فيلادلفيا للتأمين	192	4,000,000	157	98.31	35	1.69	67,402	81.77	157	98.31
17	121020	الإتحاد العربي الدولي للتأمين	318	8,000,000	286	97.91	32	2.09	166,960	89.94	286	97.91
18	121021	التأمين الوطنية	327	8,000,000	246	98.76	81	1.24	99,151	75.23	246	98.76
19	121022	الأردن الدولية للتأمين	513	18,150,000	513	100.00	0	0.00	0	100.00	513	100.00
20	121023	المجموعة العربية الأوروبية للتأمين	86	8,000,000	78	99.01	8	0.99	78,912	90.70	78	99.01
21	121024	العربية الألمانية للتأمين	424	10,400,680	424	100.00	0	0.00	0	100.00	424	100.00
22	121025	التأمين الإسلامية	622	12,000,000	620	99.96	2	0.04	4,999	99.68	620	99.96
23	121026	الضامنون العرب	441	6,500,000	441	100.00	0	0.00	0	100.00	441	100.00
24	121027	المجموعة العربية الأردنية للتأمين	116	10,500,000	116	100.00	0	0.00	0	100.00	116	100.00
25	121031	البركة للتكافل	480	7,000,000	467	99.82	13	0.18	12,590	97.29	467	99.82
26	121032	المتوسط والخليج للتأمين (الأردن)	836	10,000,000	826	100.00	10	0.00	307	98.80	826	100.00
27	121034	الأولى للتأمين	1,826	24,000,000	1,797	99.97	29	0.03	7,638	98.41	1,797	99.97
		المجموع	16,728	297,375,680	12,809	99.44	3,919	0.56	1,678,747	76.57	12,809	99.44
خدمات												
1	111027	بيت المال للإدخار والاستثمار للإسكان (بيتنا)	3,770	20,000,000	3,569	98.94	201	1.06	211,656	94.67	3,569	98.94
2	121033	داركم للاستثمار	1,196	10,000,000	1,196	100.00	0	0.00	0	100.00	1,196	100.00
3	131002	البلاد للخدمات الطبية	745	18,900,000	741	99.67	4	0.33	61,512	99.46	741	99.67
4	131003	الفنادق والسياحة الأردنية	341	10,000,000	280	99.13	61	0.87	86,526	82.11	280	99.13
5	131004	الكهرباء الأردنية	17,462	75,600,000	12,957	93.29	4,505	6.71	5,073,421	74.20	12,957	93.29
6	131005	العربية الدولية للفنادق	3,549	32,000,000	3,271	99.46	1,278	0.54	173,072	63.99	3,271	99.46
7	131010	كهرباء محافظة إربد	3,180	6,000,000	2,567	98.76	613	1.24	74,593	80.72	2,567	98.76
8	131011	الشامخة للاستثمارات العقارية والمالية	527	1,200,000	478	98.57	49	1.43	17,150	90.70	478	98.57
9	131012	الخطوط البحرية الوطنية الأردنية	690	12,075,000	608	99.75	82	0.25	30,613	88.12	608	99.75
10	131013	المؤسسة الصحفية الأردنية (الرأي)	1,611	10,000,000	1,603	99.90	8	0.10	10,229	99.50	1,603	99.90
11	131014	الحمة المعدنية الأردنية	477	500,000	215	94.88	262	5.12	25,605	45.07	215	94.88
12	131017	الأردن دبي للأموال	3,443	70,000,000	1,929	99.57	1,514	0.43	300,717	56.03	1,929	99.57

تابع الجدول رقم (1) ملخص سجلات المساهمين

التسلسل	رقم الورقة المالية	اسم الورقة المالية	عدد الاوراق		عدد		المودع		غير المودع		
			المالية الاجمالي	المساهمين	النسبة %	عدد المساهمين	النسبة %	عدد الاوراق المالية	النسبة %	عدد المساهمين	
13	131018	المحفظة الوطنية للأوراق المالية	10,000,000	27,698	98.12	5,702	20.59	188,360	1.88	21,996	79.41
14	131019	التجمعات للمشاريع السياحية	100,000,000	1,749	99.98	1,342	76.73	24,779	0.02	407	23.27
15	131022	الأسواق الحرة الأردنية	7,500,000	128	100.00	128	100.00	0	0.00	0	0.00
16	131023	المركز الأردني للتجارة الدولية	3,400,000	2,580	96.21	599	23.22	128,715	3.79	1,981	76.78
17	131025	الاستثمارية الفايزة للمغتربين الأردنيين	16,125,000	1,211	99.60	1,174	96.94	65,197	0.40	37	3.06
18	131027	الموارد للتممية والاستثمار	11,000,000	1,462	99.84	621	42.48	17,702	0.16	841	57.52
19	131030	الأردنية للصحافة والنشر (الدستور)	4,500,000	861	99.52	837	97.21	21,470	0.48	24	2.79
20	131034	السلام الدولية للنقل والتجارة	15,000,000	402	100.00	402	100.00	0	0.00	0	0.00
21	131035	البحر المتوسط للإستثمارات السياحية	45,000,000	134	97.86	118	88.06	961,000	2.14	16	11.94
22	131036	الإئمان للإستثمارات والتسهيلات المالية	3,105,500	2,515	69.77	253	10.06	938,924	30.23	2,262	89.94
23	131039	الثقة للإستثمارات الأردنية	29,513,889	404	99.77	389	96.29	67,540	0.23	15	3.71
24	131051	الزرقاء للتعليم والإستثمار	15,000,000	1,159	94.61	864	74.55	808,609	5.39	295	25.45
25	131052	العربية الدولية للتعليم والإستثمار	40,500,000	1,835	99.81	1,804	98.31	77,469	0.19	31	1.69
26	131055	الثقة للنقل الدولي	3,434,750	38	99.79	31	81.58	7,275	0.21	7	18.42
27	131060	البحرينية الأردنية للتقنية والإتصالات	1,870,018	1	100.00	1	100.00	0	0.00	0	0.00
28	131062	التسهيلات التجارية الأردنية	16,500,000	523	99.63	276	52.77	61,685	0.37	247	47.23
29	131064	الأهلية للمشاريع	37,778,273	2,704	99.79	506	18.71	81,159	0.21	2,198	81.29
30	131065	الضمان للإستثمار	10,000,000	10	100.00	10	100.00	0	0.00	0	0.00
31	131066	الموحدة للنقل والخدمات اللوجستية	6,531,057	850	98.42	649	76.35	102,881	1.58	201	23.65
32	131067	زارة للإستثمار (قابضة)	145,000,000	256	100.00	255	99.61	100	0.00	1	0.39
33	131069	الإتحاد للإستثمارات المالية	50,000,000	9,685	99.70	4,886	50.45	147,979	0.30	4,799	49.55
34	131070	العربية للإستثمارات المالية	15,000,000	744	100.00	744	100.00	0	0.00	0	0.00
35	131071	الأردنية لضمان القروض	10,000,000	360	100.00	360	100.00	0	0.00	0	0.00
36	131073	الإتحاد لتطوير الاراضي	45,000,000	8,137	99.11	2,303	28.30	398,888	0.89	5,834	71.70
37	131076	التجمعات لخدمات التغذية والإسكان	10,000,000	452	99.85	442	97.79	14,700	0.15	10	2.21
38	131077	التجمعات الإستثمارية المتخصصة	25,760,000	1,568	99.94	1,565	99.81	15,292	0.06	3	0.19
39	131078	الشرق للمشاريع الإستثمارية	16,000,000	218	99.71	154	70.64	46,077	0.29	64	29.36
40	131079	المستثمرون العرب المتحدون	154,500,000	9,841	99.83	9,839	99.98	270,125	0.17	2	0.02
41	131080	النقلات السياحية الأردنية	10,800,000	622	95.14	516	82.96	525,362	4.86	106	17.04
42	131081	المتخصصة للتجارة والإستثمارات	3,075,000	295	100.00	295	100.00	0	0.00	0	0.00
43	131082	الشرق العربي للإستثمارات المالية والإقتصادية	47,000,000	2,319	99.98	2,313	99.74	9,495	0.02	6	0.26
44	131083	الأردنية للإستثمار والنقل السياحي	7,500,000	190	99.85	188	98.95	11,250	0.15	2	1.05

تابع الجدول رقم (1) ملخص سجلات المساهمين

التسلسل	رقم الورقة المالية	اسم الورقة المالية	عدد الاوراق	عدد المساهمين	المودم			غير المودم			
					عدد الاوراق	النسبة %	عدد المساهمين	النسبة %	عدد الاوراق	النسبة %	عدد المساهمين
45	131086	الأردنية للإستثمارات المتخصصة	4,500,000	316	98.82	296	93.67	53,000	1.18	20	6.33
46	131087	تطوير العقارات	91,500,000	3,622	100.00	3,622	100.00	0	0.00	0	0.00
47	131088	إجادة للإستثمارات المالية	5,625,000	511	99.98	510	99.80	1,250	0.02	1	0.20
48	131089	الأمين للإستثمار	10,000,000	1,034	99.86	1,027	99.32	13,771	0.14	7	0.68
49	131090	المتحدة للإستثمارات المالية	8,000,000	262	100.00	262	100.00	0	0.00	0	0.00
50	131092	العرب للتممية العقارية	40,000,000	2,397	99.95	2,376	99.12	20,000	0.05	21	0.88
51	131093	مدارس الإتحاد	15,000,000	541	99.98	529	97.78	2,530	0.02	12	2.22
52	131096	مجموعة البركات للإستثمار	2,322,807	146	99.50	144	98.63	11,651	0.50	2	1.37
53	131097	مجموعة العصر للإستثمار (قابضة)	5,191,560	541	99.99	538	99.45	551	0.01	3	0.55
54	131098	الدولية للفنادق والأسواق التجارية	43,200,000	2,064	99.56	1,730	83.82	191,185	0.44	334	16.18
55	131101	المحفظة العقارية الإستثمارية	10,000,000	1,201	100.00	1,201	100.00	0	0.00	0	0.00
56	131105	الأردنية لإعادة تمويل الرهن العقاري	5,000,000	16	100.00	16	100.00	0	0.00	0	0.00
57	131203	توليد الكهرباء المركزية	30,000,000	3	100.00	3	100.00	0	0.00	0	0.00
58	131204	توزيع الكهرباء	10,000,000	1	100.00	1	100.00	0	0.00	0	0.00
59	131205	فنادق الأراضي المقدسة	600,000	44	99.08	8	18.18	5,513	0.92	36	81.82
60	131206	الإتصالات الأردنية	250,000,000	8,403	99.99	8,378	99.70	30,460	0.01	25	0.30
61	131207	المجموعة الإستشارية الإستثمارية	22,000,000	518	98.73	460	88.80	279,495	1.27	58	11.20
62	131208	المقايضة للنقل والإستثمار	12,100,000	802	99.77	745	92.89	27,329	0.23	57	7.11
63	131210	الشرق العربي للتطوير والاستثمارات (قابضة)	500,000	2	100.00	2	100.00	0	0.00	0	0.00
64	131211	الأردن لتطوير المشاريع السياحية	21,500,000	101	100.00	101	100.00	0	0.00	0	0.00
65	131213	عالية الخطوط الجوية الملكية الأردنية (الملكية الأردنية)	84,373,350	18,968	99.95	18,894	99.61	41,976	0.05	74	0.39
66	131214	اكاديمية الطيران الملكية الأردنية	10,000,000	15	100.00	15	100.00	0	0.00	0	0.00
67	131215	العامه الأردنية للصوامع والتموين	40,000,000	1	100.00	1	100.00	0	0.00	0	0.00
68	131216	البريد الأردني	14,000,000	1	100.00	1	100.00	0	0.00	0	0.00
69	131217	المستثمرين والشرق العربي للإستثمارات الصناعية والعقارية	30,000,000	1,529	100.00	1,529	100.00	0	0.00	0	0.00
70	131218	الشرق العربي للإستثمارات العقارية	9,996,082	824	100.00	819	99.39	87	0.00	5	0.61
71	131219	بندار للتجارة والإستثمار	20,000,000	172	100.00	172	100.00	0	0.00	0	0.00
72	131220	الإسراء للتعليم والإستثمار	15,000,000	149	100.00	149	100.00	0	0.00	0	0.00
73	131221	البراءة للتعليم	16,000,000	110	100.00	110	100.00	0	0.00	0	0.00
74	131222	فيلا دلفيا الدولية للإستثمارات التعليمية	15,000,000	151	100.00	151	100.00	0	0.00	0	0.00
75	131223	درويش الخليبي وأولاده	15,000,000	2,063	100.00	2,063	100.00	0	0.00	0	0.00

تابع الجدول رقم (1) ملخص سجلات المساهمين

التسلسل	رقم الورقة المالية	اسم الورقة المالية	عدد الاوراق		عدد		المودع		غير المودع		
			المالية الاجمالي	المساهمين	النسبة %	عدد الاوراق	النسبة %	عدد الاوراق	النسبة %	عدد المساهمين	النسبة %
76	131224	العالمية للوساطة والأسواق المالية	19,000,000	2,944	99.93	18,986,540	99.80	2,938	0.07	6	0.20
77	131225	الإينماء العربية للتجارة والاستثمارات العالمية	7,000,000	821	100.00	7,000,000	100.00	821	0.00	0	0.00
78	131226	بيت الإستثمار للخدمات المالية	3,000,000	1,165	100.00	3,000,000	100.00	1,165	0.00	0	0.00
79	131227	أموال إنفست	45,000,000	7,753	99.38	44,721,054	92.89	7,202	0.62	551	7.11
80	131228	مجموعة أوفتك (القابضة)	42,000,000	1,442	100.00	42,000,000	100.00	1,442	0.00	0	0.00
81	131229	العقارية الأردنية للتنمية	34,500,000	4,935	99.90	34,464,966	98.56	4,864	0.10	71	1.44
82	131230	الجنوب للإلكترونيات	50,000,000	12,424	99.95	49,976,989	99.69	12,386	0.05	38	0.31
83	131231	الأمل للإستثمارات المالية	15,000,000	605	100.00	15,000,000	100.00	605	0.00	0	0.00
84	131232	الفارس الوطنية للإستثمار والتصدير	5,944,090	2,709	100.00	5,944,090	100.00	2,709	0.00	0	0.00
85	131233	الرؤية للإستثمار	10,000,000	95	100.00	10,000,000	100.00	95	0.00	0	0.00
86	131234	عمد للإستثمار والتنمية العقارية	8,000,000	322	100.00	8,000,000	100.00	322	0.00	0	0.00
87	131235	وادي الشتا للإستثمارات السياحية	12,846,675	442	100.00	12,846,675	100.00	442	0.00	0	0.00
88	131236	الإحداثيات العقارية	3,000,000	4,099	99.81	2,994,431	98.12	4,022	0.19	77	1.88
89	131237	إعمار للتطوير والإستثمار العقاري	20,000,000	16,905	99.89	19,978,731	97.73	16,521	0.11	384	2.27
90	131238	نوبار للتجارة والإستثمار	500,000	220	100.00	500,000	100.00	220	0.00	0	0.00
91	131239	الأردنية للتعمير (القابضة)	211,982,573	55,283	99.83	211,623,667	97.61	53,960	0.17	1,323	2.39
92	131240	ميثاق للإستثمارات العقارية	15,000,000	1,727	99.98	14,997,098	96.76	1,671	0.02	56	3.24
93	131241	المعاصرون للمشاريع الإسكانية	6,000,000	884	99.99	5,999,550	99.32	878	0.01	6	0.68
94	131242	زهرة الأردن للإستثمارات العقارية والفنادق	500,000	667	99.99	499,964	99.55	664	0.01	3	0.45
95	131243	مسافات للنقل المتخصص	17,850,000	9,969	99.89	17,831,005	96.13	9,583	0.11	386	3.87
96	131244	أوتاد للإستثمارات المتعددة	10,000,000	207	100.00	10,000,000	100.00	207	0.00	0	0.00
97	131245	الشرق الأوسط للإستثمارات المتعدده	2,000,000	727	99.94	1,998,882	97.94	712	0.06	15	2.06
98	131246	الكفاءة للإستثمارات العقارية	12,000,000	3,101	99.92	11,990,116	97.58	3,026	0.08	75	2.42
99	131247	إتحاد المستثمرون العرب للتطوير العقاري	3,000,000	963	99.97	2,999,199	99.38	957	0.03	6	0.62
100	131248	شركو للأوراق المالية	9,000,000	714	100.00	9,000,000	100.00	714	0.00	0	0.00
101	131249	السنابل الدولية للإستثمارات الإسلامية (القابضة)	20,000,000	13,199	99.91	19,981,044	98.23	12,966	0.09	233	1.77
102	131250	البلاد للأوراق المالية والأستثمار	12,000,000	4,427	99.90	11,987,565	97.22	4,304	0.10	123	2.78
103	131251	الأولى للتمويل	35,000,000	41,310	99.35	34,772,539	94.67	39,110	0.65	2,200	5.33
104	131252	الأردنية للإدارة والإستشارات	2,000,000	182	100.00	2,000,000	100.00	182	0.00	0	0.00
105	131253	الأردن الدولية للإستثمار	10,000,000	145	99.45	9,944,531	97.24	141	0.55	4	2.76
106	131254	الجميل للإستثمارات العامة	1,740,000	239	100.00	1,740,000	100.00	239	0.00	0	0.00

تابع الجدول رقم (1) ملخص سجلات المساهمين

التسلسل	رقم الورقة المالية	اسم الورقة المالية	عدد الاوراق	عدد المساهمين	المودم			غير المودم		
					عدد الاوراق	النسبة %	عدد المساهمين	النسبة %	عدد الاوراق المالية	النسبة %
107	131255	الديرة للإستثمار والتطوير العقاري	40,000,000	361	100.00	361	100.00	40,000,000	0.00	0
108	131256	المتكاملة للنقل المتعدد	30,000,000	630	100.00	630	100.00	30,000,000	0.00	0
109	131257	الفصول للمشاريع العقارية	4,000,000	2,279	99.94	2,202	96.62	3,997,564	3.38	77
110	131258	المستقبل العربية للإستثمار	36,500,000	10,560	99.97	10,363	98.13	36,488,846	1.87	197
111	131259	أفاق للإستثمار والتطوير العقاري (القابضة)	80,000,000	5	100.00	5	100.00	80,000,000	0.00	0
112	131260	حدائق بابل المعلقة للإستثمارات	500,000	84	99.99	82	97.62	499,970	2.38	2
113	131261	الركائز للإستثمار	10,000,000	9,553	99.89	9,444	98.86	9,988,976	1.14	109
114	131262	مجموعة رم للنقل والإستثمار السياحي	14,000,000	306	100.00	306	100.00	14,000,000	0.00	0
115	131263	البطاقات المالية	16,077,716	924	100.00	924	100.00	16,077,716	0.00	0
116	131264	المتكاملة للتأجير التمويلي	7,000,000	52	100.00	52	100.00	7,000,000	0.00	0
117	131265	التحديث للإستثمارات العقارية	2,300,000	298	100.00	298	100.00	2,300,000	0.00	0
118	131266	أرض النمو للتطوير والاستثمار العقاري	500,000	391	100.00	391	100.00	500,000	0.00	0
119	131267	الكفاءة للإستثمارات المالية والاقتصادية	4,000,000	381	100.00	377	98.95	3,999,848	1.05	4
120	131268	تهامة للإستثمارات المالية	9,000,000	1,698	99.99	1,686	99.29	8,999,082	0.71	12
121	131269	الأردن الأولى للإستثمار	150,000,000	19,451	99.99	19,432	99.90	149,991,545	0.10	19
122	131270	المهنية للإستثمارات العقارية والإسكان	44,000,000	14,977	99.97	14,912	99.57	43,986,389	0.43	65
123	131271	أبعاد الأردن والإمارات للإستثمار التجاري	10,000,000	2,544	99.99	2,533	99.57	9,998,688	0.43	11
124	131272	النمذجة للمطاعم	25,000,000	9,751	100.00	9,745	99.94	24,999,701	0.06	6
125	131273	عمران الشرق للتطوير العقاري	500,000	1,811	100.00	1,811	100.00	500,000	0.00	0
126	131274	دارات الأردنية (القابضة)	15,000,000	2,623	100.00	2,622	99.96	14,999,935	0.04	1
127	131275	سيانك للإستثمار	8,000,000	1,872	100.00	1,869	99.84	7,999,850	0.16	3
128	131276	عنوان للإستثمار	500,000	1,204	99.98	1,186	98.50	499,897	1.50	18
129	131277	أمان للأوراق المالية	20,000,000	58	100.00	58	100.00	20,000,000	0.00	0
130	131278	الشرع للتطوير العقاري والإستثمارات	9,300,000	208	100.00	208	100.00	9,300,000	0.00	0
131	131279	مستشفى ابن الهيثم	20,000,000	238	99.99	237	99.58	19,997,000	0.42	1
132	131280	المجموعة المتحدة (القابضة)	50,000,000	6,204	100.00	6,204	100.00	50,000,000	0.00	0
133	131281	أمواج العقارية	30,000,000	888	100.00	888	100.00	30,000,000	0.00	0
134	131282	الإسراء للإستثمار والتمويل الإسلامي	20,000,000	1,396	100.00	1,396	100.00	20,000,000	0.00	0
135	131283	سرى للتنمية والإستثمار	11,500,000	1,363	100.00	1,363	100.00	11,500,000	0.00	0
136	131284	مساكن الأردن لتطوير الأراضي والمشاريع الصناعية	18,000,000	2,041	100.00	2,040	99.95	17,999,587	0.05	1
137	131285	عمون الدولية للإستثمارات المتعددة	12,031,108	789	100.00	788	99.87	12,030,608	0.13	1

تابع الجدول رقم (1) ملخص سجلات المساهمين

التسلسل	رقم الورقة المالية	اسم الورقة المالية	عدد الاوراق المالية	عدد المساهمين		المودع		غير المودع	
				عدد المساهمين	النسبة %	عدد الاوراق	النسبة %	عدد المساهمين	النسبة %
138	131286	أفاق للطاقة	110,000,000	633	100.00	110,000,000	100.00	0	0.00
139	131287	الانتقائية للاستثمار والتطوير العقاري	4,926,430	306	99.99	4,926,180	99.67	1	0.01
140	131288	المجموعة المتحدة للنقل البري	6,600,000	8	100.00	6,600,000	100.00	0	0.00
141	131289	الصفوة للإستثمارات المالية	2,469,232	64	100.00	2,469,232	100.00	0	0.00
142	131290	المبور للشحن والنقل	3,000,000	157	100.00	3,000,000	100.00	0	0.00
143	131291	العربية الحديثة للتعليم الخاص	3,000,000	152	99.42	2,982,469	98.03	3	0.58
144	141003	العربية للمشاريع الإستثمارية	10,000,000	1,472	99.74	9,974,316	79.28	305	0.26
145	141010	المتصدرة للأعمال والمشاريع	1,330,008	447	99.22	1,319,632	89.26	48	0.78
146	141021	الدولية للإستثمارات الطبية	4,500,000	367	99.80	4,490,925	97.82	8	0.20
147	141031	عقاري للصناعات والإستثمارات العقارية	1,200,000	635	94.90	1,138,765	68.35	201	5.10
148	141036	المتكاملة لتطوير الأراضي والإستثمار	12,000,000	1,376	98.89	11,866,995	67.95	441	1.11
149	141048	الإقبال للإستثمار	20,000,000	1,917	98.65	19,730,712	74.80	483	1.35
150	141058	إنجاز للتنمية والمشاريع المتعددة	13,500,000	1,069	99.36	13,412,997	15.90	899	0.64
151	141106	مجمع الضليل الصناعي العقاري	21,000,000	4,066	100.00	20,998,967	99.98	1	0.00
152	141107	المتحدة التكاملية للصناعات المتعددة	20,000,000	54	99.35	19,870,000	74.07	14	0.65
		والإستثمارات العامة							
153	141117	الإستثمارات والصناعات المتكاملة (قابضة)	14,500,000	12	100.00	14,500,000	100.00	0	0.00
154	141218	الفاتحون العرب للإستثمار	3,000,000	1,414	99.98	2,999,265	99.65	5	0.02
		المجموع	3,631,675,118	464,164	99.625	3,618,055,654	87.27	59,110	0.38
		صناعة							
1	141002	الأردنية لتجهيز وتسويق الدواجن ومنتجاتها	17,000,000	675	99.89	16,982,017	80.74	130	0.11
2	141004	الألبان الأردنية	4,000,000	2,694	97.32	3,892,778	72.01	754	2.68
3	141005	العامة للتعبين	1,500,000	902	98.07	1,470,985	78.94	190	1.93
4	141006	العربية لصناعة الألمنيوم (آرال)	6,750,000	3,664	89.70	6,054,673	50.11	1,828	10.30
5	141009	الصناعية التجارية الزراعية (الإنتاج)	10,000,000	8,326	95.27	9,527,052	34.03	5,493	4.73
6	141011	الوطنية لصناعة الصلب	2,342,562	1,447	93.80	2,197,302	73.81	379	6.20
7	141012	دار الدواء للتنمية و الإستثمار	25,000,000	5,624	96.88	24,220,231	82.20	1,001	3.12
8	141014	مصانع الأجواخ الاردنية	15,000,000	1,080	99.51	14,925,989	98.15	20	0.49
9	141015	مصانع الخزف الأردنية	3,750,000	2,662	85.51	3,206,660	42.75	1,524	14.49
10	141017	مصانع الورق والكرتون الأردنية	7,500,000	1,624	96.95	7,271,111	49.14	826	3.05
11	141018	مناجم الفوسفات الأردنية	75,000,000	5,123	99.38	74,536,938	65.39	1,773	0.62

تابع الجدول رقم (1) ملخص سجلات المساهمين

التسلسل	رقم الورقة المالية	اسم الورقة المالية	عدد الاوراق		عدد		المودم		غير المودم		
			المالية الاجمالي	المساهمين	النسبة %	عدد المساهمين	النسبة %	عدد الاوراق المالية	النسبة %	عدد المساهمين	
12	141019	الأردنية لصناعة الأنايب	3,575,000	1,213	98.51	1,035	85.33	53,405	1.49	178	14.67
13	141020	الدباغة الأردنية	2,000,000	2,643	88.23	1,239	46.88	235,431	11.77	1,404	53.12
14	141023	المركز العربي للصناعات الدوائية والكيمياوية	5,000,000	2,067	94.28	945	45.72	286,138	5.72	1,122	54.28
15	141024	الجنوب لصناعة الفلاتر	1,995,399	176	98.21	145	82.39	35,685	1.79	31	17.61
16	141026	الصناعات الكيماوية الأردنية	1,799,624	430	98.24	304	70.70	31,622	1.76	126	29.30
17	141027	العالمية للصناعات الكيماوية	1,500,000	462	96.00	314	67.97	60,022	4.00	148	32.03
18	141029	الاستثمارات العامة	10,000,000	303	95.73	241	79.54	426,580	4.27	62	20.46
19	141032	الصناعات والكبريت الأردنية (جيمكو)	500,000	774	94.96	190	24.55	25,186	5.04	584	75.45
20	141038	الأردنية للصناعات الخشبية (جوايكو)	5,000,000	443	98.37	280	63.21	81,536	1.63	163	36.79
21	141039	الوطنية لصناعة الكوابل والأسلاك الكهربائية	19,299,747	1,814	99.22	1,607	88.59	151,065	0.78	207	11.41
22	141040	السلفوكيماويات الأردنية	4,956,389	779	98.85	404	51.86	57,105	1.15	375	48.14
23	141042	مصانع الإسمنت الأردنية	60,444,460	32,548	98.67	27,705	85.12	804,312	1.33	4,843	14.88
24	141043	البيوتاس العربية	83,317,500	1,494	99.94	1,297	86.81	50,770	0.06	197	13.19
25	141044	القرية للصناعات الغذائية والزيتون النباتية	4,500,000	2,662	99.37	1,015	38.13	28,301	0.63	1,647	61.87
26	141045	الأردنية لصناعات الصوف الصخري	3,000,000	592	96.10	408	68.92	116,991	3.90	184	31.08
27	141052	العالمية الحديثة لصناعة الزيوت النباتية	6,000,000	1,009	98.25	773	76.61	105,231	1.75	236	23.39
28	141054	الوطنية لصناعة الكلورين	9,000,000	1,463	98.70	1,109	75.80	116,629	1.30	354	24.20
29	141055	الموارد الصناعية الأردنية	16,625,000	2,883	99.48	2,060	71.45	86,891	0.52	823	28.55
30	141059	الشرق الأوسط للكابلات المتخصصة (مك-الأردن)	38,889,210	2,154	98.52	1,812	84.12	576,808	1.48	342	15.88
31	141060	الصناعات الهندسية العربية	1,816,990	30	99.95	27	90.00	992	0.05	3	10.00
32	141061	الزي لصناعة الألبسة الجاهزة	15,000,000	3,792	96.89	1,591	41.96	467,052	3.11	2,201	58.04
33	141063	الوطنية للصناعات الهندسية المتعددة	1,000,000	5,623	68.31	669	11.90	316,884	31.69	4,954	88.10
34	141065	الباطون الجاهز والتوريدات الإنشائية	25,000,000	591	99.67	570	96.45	81,528	0.33	21	3.55
35	141070	حديد الأردن	35,000,000	9,945	99.23	7,443	74.84	268,731	0.77	2,502	25.16
36	141072	العربية للصناعات الكهربائية	6,000,000	5,437	98.03	760	13.98	118,249	1.97	4,677	86.02
37	141073	الشرق الأوسط للصناعات الدوائية	9,869,583	2,036	98.59	665	32.66	138,919	1.41	1,371	67.34
38	141074	والكيماوية والمستلزمات الطبية مصانع الإتحاد لإنتاج التبغ والسجائر	15,000,000	3,628	99.72	1,616	44.54	42,152	0.28	2,012	55.46
39	141077	رم علاء الدين للصناعات الهندسية	7,175,097	3,319	96.06	932	28.08	282,830	3.94	2,387	71.92
40	141078	الدولية للصناعات الخرفية	6,000,000	6,250	96.69	666	10.66	198,418	3.31	5,584	89.34

تابع الجدول رقم (1) ملخص سجلات المساهمين

التسلسل	رقم الورقة المالية	اسم الورقة المالية	عدد الاوراق		المساهمين		عدد الاوراق		المساهمين	
			المالية	الاجمالي	عدد	النسبة %	عدد	النسبة %	عدد	النسبة %
41	141081	الوئزة لصناعة الورق الصحي	403	500,000	200	99.78	498,917	49.63	203	50.37
42	141084	الوطنية للدواجن	976	30,000,000	326	99.45	29,835,149	33.40	650	66.60
43	141086	المتكاملة للمشاريع المتعددة	429	4,250,000	215	98.54	4,187,822	50.12	214	49.88
44	141091	الوطنية لصناعات الألمنيوم	2,273	9,000,000	1,473	98.34	8,850,282	64.80	800	35.20
45	141092	المصانع العربية الدولية للأغذية والاستثمار	167	10,500,000	156	99.85	10,483,922	93.41	11	6.59
46	141094	دارالغذاء	1,958	10,000,000	490	99.02	9,901,678	25.03	1,468	74.97
47	141097	مجمع الشرق الأوسط للصناعات الهندسية والإلكترونية والتقنية	4,385	150,000,000	4,343	99.93	149,889,033	99.04	42	0.96
48	141098	العربية لصناعة المواسير المعدنية	271	9,000,000	263	99.65	8,968,506	97.05	8	2.95
49	141100	الإقبال للطباعة والتغليف	312	5,000,000	309	99.99	4,999,742	99.04	3	0.96
50	141101	العامة للصناعات الهندسية	239	3,472,771	97	95.19	3,305,892	40.59	142	59.41
51	141103	البتروال الوطنية	2	15,000,000	2	100.00	15,000,000	100.00	0	0.00
52	141105	أمانة للإستثمارات الزراعية والصناعية	922	7,000,000	921	99.86	6,990,000	99.89	1	0.11
53	141110	الإتحاد للصناعات المتطورة	98	3,000,000	98	100.00	3,000,000	100.00	0	0.00
54	141130	مغنيسيا الأردن	20	10,000,000	16	99.63	9,962,669	80.00	4	20.00
55	141141	مصانع الزيوت النباتية الأردنية	2,424	4,000,000	422	94.12	3,764,928	17.41	2,002	82.59
56	141170	الدولية لصناعات السيليكا	44	2,366,815	44	100.00	2,366,815	100.00	0	0.00
57	141202	الكندي للصناعات الدوائية	139	9,733,913	137	99.95	9,728,913	98.56	2	1.44
58	141203	الترافرتين	191	4,600,000	156	99.72	4,587,038	81.68	35	18.32
59	141204	الأردنية لإنتاج الأدوية	2,498	20,000,000	1,527	99.20	19,839,570	61.13	971	38.87
60	141205	الوطنية الأولى لصناعة وتكرير الزيوت النباتية	348	4,500,000	348	100.00	4,500,000	100.00	0	0.00
61	141206	عافية العالمية (الأردن)	35	8,000,000	35	100.00	8,000,000	100.00	0	0.00
62	141208	القدس للصناعات الخرسانية	1,457	13,997,200	1,457	100.00	13,997,200	100.00	0	0.00
63	141209	العربية لصناعة المبيدات والأدوية البيطرية	422	10,600,000	422	100.00	10,600,000	100.00	0	0.00
64	141210	الحياة للصناعات الدوائية	119	9,500,000	119	100.00	9,500,000	100.00	0	0.00
65	141211	العامة لصناعة وتسويق الخرسانة الخفيفة	11,407	10,012,464	11,146	99.95	10,007,730	97.71	261	2.29
66	141212	إتحاد التساجون العرب	25	12,000,000	25	100.00	12,000,000	100.00	0	0.00
67	141213	الأليسة الأردنية	231	4,000,000	231	100.00	4,000,000	100.00	0	0.00
68	141214	أساس للصناعات الخرسانية	4,163	12,000,000	4,148	99.99	11,999,039	99.64	15	0.36
69	141215	مصانع الكابلات المتحدة	6,719	40,000,000	6,705	99.99	39,997,856	99.79	14	0.21
70	141216	الوطنية لإنتاج النفط والطاقة الكهربائية من الصخر الزيتي	2,298	5,000,000	2,297	99.99	4,999,691	99.96	1	0.04
71	141217	الصناعات البتروكيمياوية الوسيطة	2,548	7,000,000	838	98.86	6,920,425	32.89	1,710	67.11

تابع الجدول رقم (1) ملخص سجلات المساهمين

التسلسل	رقم الورقة المالية	اسم الورقة المالية	عدد الاوراق		عدد المساهمين		عدد الاوراق		عدد المساهمين		عدد الشركات
			المالية	الاجمالي	المساهمين	المساهمين	المالية	المساهمين			
			النسبة %	عدد المساهمين	النسبة %	عدد الاوراق	النسبة %	عدد المساهمين	النسبة %	عدد الاوراق	النسبة %
72	141219	فيلاذلفيا لصناعة الأدوية	0.00	0	0.00	0	100.00	97	100.00	3,000,000	
73	141220	المتحدة لصناعة الحديد والصلب	0.00	0	0.00	0	100.00	73	100.00	32,165,176	
74	141221	رخام الأردن	0.00	0	0.00	0	100.00	4	100.00	4,000,000	
75	141222	سنيورة للصناعات الغذائية	0.00	0	0.00	0	100.00	15	100.00	12,594,839	
76	141223	سياً لسكب المعادن	0.00	0	0.00	0	100.00	17	100.00	770,000	
77	141224	اسمنت الشمالية	0.00	0	0.00	0	100.00	656	100.00	55,000,000	
78	142041	مصفاة البترول الأردنية	32.89	10,739	12.21	3,908,465	67.11	21,914	87.79	28,091,535	32,653
			34.03	71,952	1.22	14,061,100	65.97	139,467	98.778	1,136,608,639	211,419
			19.52	151,850	0.92	68,314,790	80.48	626,165	99.083	7,377,505,747	778,015
										7,445,820,537	275

جدول رقم (2)
عمليات نقل الملكية من واقع عقود التداول المنفذة في البورصة
للفترة من 2012/1/1 الى 2012/12/31
اسهم (دينار)

التسلسل	رقم الورقة المالية	اسم الورقة المالية	عدد العقود	عدد الاوراق المالية	القيمة الاجمالية		عدد العقود	عدد المستثمرين	عدد العقود
					شراء	بيعا			
بنوك									
1	111001	البنك الإسلامي الأردني	14,169	9,899,785	28,948,997.48	1,789	1,539	0	0
2	111002	البنك الأردني الكويتي	2,095	1,365,454	4,156,384.45	249	554	0	0
3	111003	البنك التجاري الأردني	1,180	1,395,236	1,391,847.04	138	206	0	0
4	111004	بنك الإسكان للتجارة والتمويل	879	810,929	6,632,963.07	66	341	0	0
5	111005	بنك الإستثمار العربي الأردني	1,223	1,682,304	2,242,563.36	128	140	0	0
6	111006	بنك الأردن دبي الإسلامي	12,432	24,558,045	23,667,825.38	1,462	1,479	0	0
7	111007	بنك الإتحاد	6,306	19,136,388	30,582,288.11	617	646	0	0
8	111009	بنك المؤسسة العربية المصرفية (الأردن)	2,530	2,699,589	2,856,133.58	262	279	0	0
9	111014	البنك الإستثماري	1,755	3,362,373	4,220,719.55	180	217	0	0
10	111017	بنك المال الأردني	1,350	3,410,018	4,090,588.52	152	235	37	0
11	111020	بنك سوسيته جنرال (الأردن)	360	1,374,705	1,201,099.78	56	75	0	0
12	111021	بنك القاهرة عمان	1,612	4,564,277	13,191,658.27	188	270	8	0
13	111022	بنك الأردن	6,058	12,338,353	26,045,124.81	571	676	0	0
14	111033	البنك الأهلي الأردني	8,800	15,674,117	19,869,501.67	999	769	0	0
15	113023	البنك العربي	23,514	22,294,635	167,104,291.50	2,059	2,353	736	0
المجموع			84,263	124,566,208	336,201,986.57	5,647	6,481	781	0
تامين									
1	121002	الشرق الأوسط للتأمين	213	160,531	253,404.44	32	53	0	0
2	121003	النسر العربي للتأمين	105	164,350	478,061.68	8	73	0	0
3	121004	التأمين الأردنية	251	69,264	145,943.20	39	41	0	0
4	121005	التأمين العربية - الأردن	136	315,393	193,471.37	23	40	0	0
5	121006	دلتا للتأمين	26	32,517	30,511.47	10	8	0	0
6	121007	القدس للتأمين	68	87,395	154,791.29	8	29	0	0
7	121008	المتحدة للتأمين	19	62,645	53,644.37	7	10	0	0
8	121009	الأردنية الفرنسية للتأمين	301	215,628	77,059.10	48	74	0	0
9	121010	الأراضي المقدسة للتأمين	93	548,071	406,607.00	13	23	0	0
10	121011	البرموك للتأمين	73	174,253	132,359.96	10	20	0	0

تابع الجدول رقم (2) عمليات نقل الملكية من واقع عقود التداول المنفذة في البورصة

التسلسل	رقم الورقة المالية	اسم الورقة المالية	عدد العقود	عدد الاوراق المالية	القيمة الاجمالية		عدد العقود	عدد المستثمرين	عدد العقود
					شراء	بيعا			
				المعلقة					
11	121012	جراسا للتأمين	2	150	136.50	1	1	0	0
12	121013	المنارة للتأمين	39	16,850,130	4,390,170.96	15	21	0	0
13	121014	الشرق العربي للتأمين	157	40,354	63,772.80	18	25	0	0
14	121015	الأردنية الإماراتية للتأمين	134	5,688,623	4,869,184.17	15	31	0	0
15	121017	العرب للتأمين على الحياة والحوادث	81	73,736	50,786.51	9	35	0	0
16	121018	فيلاذلفيا للتأمين	106	203,161	223,651.07	23	24	0	0
17	121020	الإتحاد العربي الدولي للتأمين	126	1,262,822	1,737,748.52	37	43	0	0
18	121021	التأمين الوطنية	45	246,724	255,816.77	8	28	0	0
19	121022	الأردن الدولية للتأمين	334	489,887	233,133.86	48	70	0	0
20	121023	المجموعة العربية الأوروبية للتأمين	30	11,903	6,948.37	11	19	0	0
21	121024	العربية الألمانية للتأمين	5,144	8,681,315	2,324,562.73	520	480	0	0
22	121025	التأمين الإسلامية	764	197,397	248,614.00	127	134	0	0
23	121026	الضامنون العرب	1,955	3,066,052	1,076,025.60	213	339	0	0
24	121027	المجموعة العربية الأردنية للتأمين	469	2,150,443	1,040,853.84	56	88	0	0
25	121031	البركة للتكافل	226	146,891	32,272.68	67	81	0	0
26	121032	المتوسط والخليج للتأمين (الأردن)	21	34,698	47,887.85	9	15	0	0
27	121034	الأولى للتأمين	1,056	5,545,931	5,553,900.76	104	296	0	0
		المجموع	11,974	46,520,264	24,081,320.87	1,134	1,670	0	0
خدمات									
1	121033	داركم للإستثمار	26,762	67,991,970	34,223,736.55	1,873	1,848	0	0
2	131002	البلاد للخدمات الطبية	533	3,413,682	3,999,609.74	66	118	0	0
3	131003	الفنادق والسياحة الأردنية	152	33,667	145,503.32	13	24	0	0
4	131004	الكهرباء الأردنية	7,178	5,774,140	18,763,086.64	810	1,301	11	0
5	131005	العربية الدولية للفنادق	419	132,917	225,238.04	54	127	0	0
6	131010	كهرباء محافظة إربد	879	96,357	1,090,534.54	85	152	0	0
7	131011	الشامخة للإستثمارات العقارية والمالية	48	5,782	8,668.26	9	20	0	0
8	131012	الخطوط البحرية الوطنية الأردنية	440	215,393	377,466.29	65	59	0	0
9	131013	المؤسسة الصحفية الأردنية (الرأي)	2,609	808,778	4,387,034.41	375	372	0	0
10	131017	الأردن دبي للإملاك	1,837	1,466,263	684,573.83	197	277	0	0
11	131018	المحفظة الوطنية للأوراق المالية	3,070	1,971,426	985,885.66	327	427	0	0
12	131019	التجمعات للمشاركة السياحية	8,311	38,699,670	17,291,687.94	863	739	0	0
13	131022	الأسواق الحرة الأردنية	560	50,135	520,568.15	66	47	28	0

تابع الجدول رقم (2) عمليات نقل الملكية من واقع عقود التداول المنفذة في البورصة

التسلسل	رقم الورقة المالية	اسم الورقة المالية	عدد العقود	عدد الاوراق المالية	القيمة الاجمالية	عدد المستثمرين		عدد العقود	المعلقة
						بيعا	شراء		
14	131023	المركز الأردني للتجارة الدولية	3,377	2,077,514	2,226,984.84	301	326	0	0
15	131025	الإستثمارية القابضة للمغتربين الأردنيين	1,361	1,477,911	656,849.62	141	243	0	0
16	131027	الموارد للتمية والإستثمار	6,604	6,743,168	2,662,109.89	631	665	0	0
17	131030	الأردنية للصحافة والنشر (الدستور)	736	595,502	491,845.27	132	123	0	0
18	131034	السلام الدولية للنقل والتجارة	1,575	2,842,660	2,286,168.07	221	182	0	0
19	131035	البحر المتوسط للإستثمارات السياحية	277	6,134,552	11,078,592.28	25	31	0	0
20	131039	الثقة للإستثمارات الأردنية	51	466,789	616,486.95	16	25	0	0
21	131051	الزرقاء للتعليم والإستثمار	519	217,205	501,200.03	85	106	0	0
22	131052	العربية الدولية للتعليم والإستثمار	1,397	591,859	1,564,597.49	186	203	0	0
23	131055	الثقة للنقل الدولي	10	13,651	7,445.70	7	8	0	0
24	131062	التسهيلات التجارية الأردنية	81	1,015,209	1,043,180.80	23	27	0	0
25	131065	الضمان للإستثمار	1	10,000	6,500.00	1	1	0	0
26	131067	زارة للإستثمار (قابضة)	233	695,367	603,867.22	43	53	0	0
27	131069	الإتحاد للإستثمارات المالية	22,854	104,895,175	88,227,991.29	1,475	1,774	1	1
28	131070	العربية للإستثمارات المالية	1,165	1,119,823	1,345,254.67	138	143	0	0
29	131071	الأردنية لضمان القروض	1,343	1,033,260	499,055.07	138	158	0	0
30	131073	الإتحاد لتطوير الاراضي	5,470	43,312,900	91,013,900.50	444	731	4	4
31	131076	التجمعات لخدمات التغذية والإسكان	30,391	130,520,358	128,934,060.46	1,456	1,636	0	0
32	131077	التجمعات الإستثمارية المتخصصة	26,275	83,301,264	30,844,403.47	2,118	2,131	0	0
33	131078	الشرق للمشاريع الإستثمارية	44	1,002,121	1,681,090.72	5	7	0	0
34	131079	المستثمرون العرب المتحدون	5,858	36,238,317	2,182,176.41	1,296	1,198	7	7
35	131080	النقلات السياحية الأردنية	229	206,491	424,559.89	51	52	0	0
36	131081	المتخصصة للتجارة والإستثمارات	230	1,337,687	1,005,410.14	55	74	0	0
37	131082	الشرق العربي للإستثمارات المالية والإقتصادية	29,033	91,007,449	69,462,295.31	1,437	1,855	6	6
38	131083	الأردنية للإستثمار والنقل السياحي	41	50,850	114,208.06	10	14	0	0
39	131086	الأردنية للإستثمارات المتخصصة	7,297	5,565,025	3,291,911.54	547	569	0	0
40	131087	تطوير العقارات	21,194	120,899,478	28,944,952.62	1,562	1,754	0	0
41	131088	إجادة للإستثمارات المالية	19,778	23,004,933	15,707,074.71	1,281	1,235	0	0
42	131089	الأمين للإستثمار	3,020	2,134,687	2,362,918.88	399	470	0	0
43	131090	المتحدة للإستثمارات المالية	7,825	11,732,102	22,322,563.16	562	625	0	0
44	131092	العرب للتمية المقارية	2,692	9,250,821	575,041.44	552	562	0	0
45	131093	مدارس الإتحاد	428	1,203,783	1,612,612.99	89	130	0	0

تابع الجدول رقم (2) عمليات نقل الملكية من واقع عقود التداول المنفذة في البورصة

التسلسل	رقم الورقة المالية	اسم الورقة المالية	عدد العقود	عدد الاوراق المالية	القيمة الاجمالية	عدد المستثمرين		عدد العقود	المعلقة
						بيعا	شراء		
46	131097	مجموعة العصر للإستثمار (قابضة)	15,442	26,989,805	17,921,712.06	969	911	0	0
47	131098	الدولية للفنادق والأسواق التجارية	1,802	4,017,818	3,749,455.43	253	213	0	0
48	131101	المحفظة العقارية الإستثمارية	1,474	935,723	381,439.61	234	171	0	0
49	131206	الإتصالات الأردنية	5,513	2,543,774	13,543,666.49	661	830	48	0
50	131207	المجموعة الإستثمارية الإستثمارية	303	804,629	776,840.70	70	31	0	0
51	131208	المقايضة للنقل والإستثمار	6,925	9,742,947	8,981,304.12	760	660	0	0
52	131211	الأردن لتطوير المشاريع السياحية	4	10,270	60,455.30	4	3	0	0
53	131213	عالية الخطوط الجوية الملكية الأردنية (الملكية الأردنية)	22,410	50,866,544	30,460,861.98	2,265	2,512	75	0
54	131217	المستثمر وولشرف لعمري للإستثمار للصناعات العقارية	5,008	19,669,399	1,502,223.69	635	701	1	0
55	131218	الشرق العربي للإستثمارات العقارية	4,864	4,063,385	5,248,542.11	443	410	0	0
56	131219	بندار للتجارة والإستثمار	1,961	5,721,608	4,910,498.90	244	186	0	0
57	131220	الإسراء للتعليم والإستثمار	228	147,895	415,528.66	30	37	0	0
58	131221	البراء للتعليم	18	27,890	152,824.47	10	12	0	0
59	131222	فيلا دنيا الدولية للإستثمارات التعليمية	101	148,189	452,895.52	11	22	0	0
60	131223	درويش الخليبي وأولاده	14,348	51,371,769	15,423,494.02	1,446	1,584	0	0
61	131224	العالمية للوساطة والأسواق المالية	12,619	42,997,000	11,836,275.89	1,436	1,233	0	0
62	131225	الإنماء العربية للتجارة والإستثمارات العالمية	17,131	35,663,160	21,415,826.85	1,396	1,335	0	0
63	131228	مجموعة أوفتك (القابضة)	3,647	3,500,617	1,284,670.19	428	448	0	0
64	131229	العقارية الأردنية للتنمية	2,142	4,858,573	2,567,290.30	495	254	0	0
65	131230	الجنوب للإلكترونيات	11,238	56,767,233	7,849,883.21	1,618	1,699	0	0
66	131231	الأمل للإستثمارات المالية	2,117	3,237,508	2,981,807.20	234	163	0	0
67	131234	عمد للإستثمار والتنمية العقارية	852	285,431	571,877.60	124	135	0	0
68	131235	وادي الشتا للإستثمارات السياحية	1,977	1,018,823	628,290.29	241	225	0	0
69	131236	الإحداثيات العقارية	470	168,333	149,720.88	110	50	0	0
70	131237	إعمار للتطوير والإستثمار العقاري	1,727	1,171,200	413,745.09	375	216	0	0
71	131238	نوبار للتجارة والإستثمار	141	58,752	82,793.95	32	25	0	0
72	131239	الأردنية للتعمير (القابضة)	7,803	35,764,891	9,035,338.23	1,534	1,035	11	0
73	131240	ميتاق للإستثمارات العقارية	5,644	26,525,716	24,972,527.66	517	394	0	0
74	131241	المعاصرون للمشاريع الإسكانية	10,343	25,400,689	38,289,883.29	926	766	0	0
75	131242	زهرة الأردن للإستثمارات العقارية والفنادق	82	19,238	27,878.64	21	8	0	0
76	131243	مسافات للنقل المتخصص	13,323	24,601,579	13,669,679.81	1,543	1,075	0	0
77	131245	الشرق الأوسط للإستثمارات المتعدده	2,543	2,007,912	474,799.31	301	306	0	0

تابع الجدول رقم (2) عمليات نقل الملكية من واقع عقود التداول المنفذة في البورصة

التسلسل	رقم الورقة المالية	اسم الورقة المالية	عدد العقود	عدد الاوراق المالية	القيمة الاجمالية	عدد المستثمرين		عدد العقود المعلقة
						بيعا	شراء	
78	131246	الكفاءة للإستثمارات العقارية	1,621	6,375,769	3,584,502.06	292	123	0
79	131247	إتحاد المستثمرون العرب للتطوير العقاري	4,465	4,350,162	3,350,751.26	454	403	0
80	131248	شيكو للأوراق المالية	2,069	2,741,767	814,510.83	356	207	0
81	131249	السابل الدولية للإستثمارات الإسلامية (الفاضة)	2,728	1,513,454	882,180.88	515	324	0
82	131250	البلاد للأوراق المالية والأستثمار	188	407,284	282,338.68	84	25	0
83	131251	الأولى للتمويل	1,912	1,970,834	1,216,257.48	857	179	0
84	131252	الأردنية للإدارة والإستشارات	465	616,643	714,234.39	59	58	0
85	131253	الأردن الدولية للإستثمار	355	175,527	107,381.24	65	39	0
86	131254	الجميل للإستثمارات العامة	8,715	8,686,504	8,062,808.15	515	546	0
87	131255	الديرة للإستثمار والتطوير العقاري	3,415	5,966,045	3,852,788.64	372	371	0
88	131256	المتكاملة للنقل المتعدد	1,414	1,565,870	328,926.87	262	250	0
89	131257	القصور للمشاريع العقارية	1,002	1,496,558	1,120,467.19	164	104	0
90	131258	المستقبل العربية للإستثمار	2,020	4,767,824	1,798,707.45	408	243	0
91	131261	الركائز للإستثمار	9,329	20,580,846	17,296,853.72	1,697	668	0
92	131262	مجموعة رم للنقل والإستثمار السياحي	1,183	1,119,234	950,608.43	128	90	0
93	131263	البطاقات العالمية	6,635	11,915,621	5,182,976.13	700	655	0
94	131264	المتكاملة للتأجير التمويلي	170	44,601	90,780.26	25	22	0
95	131265	التحديث للإستثمارات العقارية	811	389,126	262,379.10	96	72	0
96	131267	الكفاءة للإستثمارات المالية والاقتصادية	2,356	3,752,697	2,179,269.11	238	220	0
97	131268	تهامة للإستثمارات المالية	8,091	22,766,834	5,768,040.47	935	864	0
98	131269	الأردن الأولى للإستثمار	10,641	117,983,889	17,011,610.54	1,553	1,419	0
99	131270	المهنية للإستثمارات العقارية والإسكان	7,255	12,803,358	5,708,291.61	1,302	897	0
100	131271	أبعاد الأردن والإمارات للإستثمار التجاري	11,216	39,307,507	33,314,285.25	831	655	0
101	131272	النموذجية للمطاعم	6,937	23,955,908	7,256,054.64	809	726	0
102	131274	دارات الأردنية (الفاضة)	7,037	14,533,570	5,403,114.93	686	683	0
103	131275	سيانك للإستثمار	1,415	1,910,083	1,026,371.99	251	143	0
104	131278	الشرع للتطوير العقاري والإستثمارات	3,750	2,635,876	1,810,507.63	289	327	0
105	131279	مستشفى ابن الهيثم	2,728	2,316,274	2,274,528.20	428	331	0
106	131282	الإسراء للإستثمار والتمويل الإسلامي	982	1,253,640	613,619.62	202	122	0
107	131283	سرى للتنمية والإستثمار	13,009	34,830,451	13,102,156.85	1,121	999	0
108	131284	مساكن الأردن لتطوير الأراضي والمشاريع الصناعية	7,676	18,803,987	12,154,590.26	879	666	0
109	131285	عمون الدولية للإستثمارات المتعددة	10,349	26,294,947	15,802,744.60	881	840	0

تابع الجدول رقم (2) عمليات نقل الملكية من واقع عقود التداول المنفذة في البورصة

التسلسل	رقم الورقة المالية	اسم الورقة المالية	عدد العقود	عدد الاوراق المالية	القيمة الاجمالية		عدد العقود	عدد المستثمرين	عدد العقود
					شراء	بيعا			
110	131286	آفاق للطاقة	10,790	12,727,035	14,778,991.45	1,057	947	0	
111	131287	الانتقائية للاستثمار والتطوير العقاري	17,337	35,676,082	27,093,709.14	1,208	1,239	0	
112	131288	المجموعة المتحدة للنقل البري	1	5	5.25	1	1	0	
113	131289	الصفوة للإستثمارات المالية	347	471,955	366,167.65	57	59	0	
114	131290	المبور للشحن والنقل	20,159	34,351,305	64,966,340.11	844	947	0	
115	141003	العربية للمشاريع الإستثمارية	4,964	8,477,775	2,343,142.88	533	672	0	
116	141010	المتصدرة للأعمال والمشاريع	122	33,902	54,679.27	15	31	0	
117	141021	الدولية للإستثمارات الطبية	432	131,682	186,231.42	69	79	0	
118	141031	عقاري للصناعات والإستثمارات العقارية	4,351	2,808,676	2,958,922.68	399	419	0	
119	141036	المتكاملة لتطوير الأراضي والإستثمار	3,379	6,419,718	3,141,071.24	369	414	0	
120	141048	الإقبال للإستثمار	4,163	1,454,621	10,969,257.98	327	424	0	
121	141058	إنجاز للتنمية والمشاريع المتعددة	1,211	2,998,235	2,952,920.88	153	152	0	
122	141106	مجمع الضليل الصناعي العقاري	27,401	79,181,236	33,407,585.57	2,085	2,452	0	
123	141218	الفتاحون العرب للإستثمار	16,808	28,178,065	43,823,170.22	952	1,399	0	
المجموع									
			681,791	1,863,209,373	1,217,601,768.51	11,187	16,345	192	
صناعة									
1	141002	الأردنية لتجهيز وتسويق الدواجن ومنتجاتها	256	63,829	30,294.74	35	82	0	
2	141004	الأيان الأردنية	129	12,958	22,719.10	7	93	0	
3	141005	العامة للتعبين	67	3,837	16,387.20	9	25	0	
4	141006	العربية لصناعة الألمنيوم (آرال)	311	148,233	178,064.77	33	131	0	
5	141009	الصناعية التجارية الزراعية (الإنتاج)	1,131	1,895,707	3,877,469.90	113	302	0	
6	141011	الوطنية لصناعة الصلب	575	205,414	65,494.75	92	142	0	
7	141012	دار الدواء للتنمية و الإستثمار	2,619	981,702	1,835,990.04	278	398	16	
8	141014	مصانع الأجواخ الاردنية	717	234,513	976,320.43	109	148	0	
9	141015	مصانع الخزف الأردنية	25,248	115,253,391	56,272,178.81	1,512	1,799	0	
10	141017	مصانع الورق والكرتون الأردنية	700	158,185	90,692.21	64	90	0	
11	141018	مناجم الفوسفات الأردنية	11,826	3,867,542	50,439,155.65	774	966	397	
12	141019	الأردنية لصناعة الأنايب	2,949	1,688,838	1,611,612.13	298	314	0	
13	141023	المركز العربي للصناعات الدوائية والكيمائية	156	24,752	57,210.75	18	52	0	
14	141024	الجنوب لصناعة الفلاتر	201	18,373	15,195.36	19	25	0	
15	141026	الصناعات الكيمائية الأردنية	216	677,861	1,231,475.35	30	47	0	
16	141027	العالمية للصناعات الكيمائية	104	8,071	7,640.20	10	16	0	

تابع الجدول رقم (2) عمليات نقل الملكية من واقع عقود التداول المنفذة في البورصة

التسلسل	رقم الورقة المالية	اسم الورقة المالية	عدد العقود	عدد الاوراق المالية	القيمة الاجمالية		عدد العقود	عدد العقود المعلقة
					شراء	بيعا		
17	141029	الاستثمارات العامة	77	88,653	255,772.66	15	23	0
18	141032	الصناعات والكبريت الأردنية (جيمكو)	4	1,634	4,166.20	4	3	0
19	141038	الأردنية للصناعات الخشبية (جوايكو)	86	47,326	104,174.72	16	26	0
20	141039	الوطنية لصناعة الكوابل والأسلاك الكهربائية	3,384	7,796,368	3,388,413.00	381	420	0
21	141040	السلفوكيماويات الأردنية	68	34,236	104,188.96	9	20	0
22	141042	مصانع الإسمنت الأردنية	5,422	2,281,636	4,369,748.10	558	995	63
23	141043	اليوتاس العربية	1,374	194,942	8,450,241.31	135	246	75
24	141052	المالمية الحديثة لصناعة الزيوت النباتية	2,262	1,278,399	1,004,722.04	243	234	0
25	141054	الوطنية لصناعة الكلورين	1,073	1,127,251	865,473.99	75	155	0
26	141055	الموارد الصناعية الأردنية	12,927	36,624,984	10,396,343.10	1,286	1,335	0
27	141059	الشرق الأوسط للكابلات المتخصصة (مسك-الأردن)	2,295	5,915,780	1,310,491.99	333	310	0
28	141061	الزي لصناعة الألبسة الجاهزة	4,317	8,671,578	2,450,578.81	454	562	0
29	141065	الباطون الجاهز والتوريدات الإنشائية	932	2,333,865	5,435,567.55	58	133	0
30	141070	حديد الأردن	12,898	10,700,335	18,229,638.95	1,486	1,433	48
31	141072	العربية للصناعات الكهربائية	8,535	19,955,247	15,350,104.84	799	934	0
32	141073	الشرق الأوسط للصناعات الدوائية	613	106,722	304,117.70	56	70	0
33	141074	والكيماوية والمستلزمات الطبية مصانع الإتحاد لإنتاج التبغ والسجائر	11,764	24,657,148	67,756,083.57	770	957	0
34	141077	رم علاء الدين للصناعات الهندسية	20,139	55,735,337	65,201,490.25	965	1,253	0
35	141078	الدولية للصناعات الخزفية	237	172,468	41,537.12	52	70	0
36	141081	اللؤلؤة لصناعة الورق الصحي	72	1,318	4,139.09	5	14	0
37	141084	الوطنية للدواجن	26	46,304	73,987.82	9	20	0
38	141086	المتكاملة للمشاريع المتعددة	309	114,932	114,253.97	33	76	0
39	141091	الوطنية لصناعات الألمنيوم	2,048	1,934,741	907,729.42	184	204	0
40	141092	المصانع العربية الدولية للأغذية والإستثمار	63	31,869	39,329.89	18	23	0
41	141094	دارالغذاء	460	55,318	50,004.56	50	56	0
42	141098	العربية لصناعة المواسير المعدنية	380	156,079	376,786.36	55	66	0
43	141100	الإقبال للطباعة والتغليف	58	275,279	272,577.15	20	23	0
44	141105	أمانة للإستثمارات الزراعية والصناعية	443	311,876	82,116.65	113	68	0
45	141110	الإتحاد للصناعات المتطورة	320	1,812,121	4,905,793.37	34	85	0
46	141141	مصانع الزيوت النباتية الأردنية	5	192	244.56	3	4	0
47	141170	الدولية لصناعات السيليكا	53	150,557	449,924.94	9	11	0

تابع الجدول رقم (2) عمليات نقل الملكية من واقع عقود التداول المنفذة في البورصة

عدد العقود	عدد المستثمرين		القيمة الاجمالية	عدد الاوراق	عدد العقود	اسم الورقة المالية	رقم الورقة المالية	التسلسل
	بيعا	شراء						
0	27	20	77,719.03	99,173	130	الترافرتين	141203	48
0	155	141	733,092.21	630,126	1,350	الأردنية لإنتاج الأدوية	141204	49
0	42	50	21,576.70	63,452	203	الوطنية الأولى لصناعة وتكرير الزيوت النباتية	141205	50
0	413	359	747,589.03	2,551,670	2,899	القدس للصناعات الخرسانية	141208	51
0	147	169	1,715,387.97	1,121,507	1,111	العربية لصناعة المبيدات والأدوية البيطرية	141209	52
0	91	77	1,720,649.03	1,205,840	686	الحياة للصناعات الدوائية	141210	53
0	54	72	26,129.38	143,169	191	العامرة لصناعة وتسويق الخرسانة الخفيفة	141211	54
0	1	1	1,625.00	750	2	إتحاد التساجون العرب	141212	55
0	485	502	2,887,621.41	3,526,544	5,251	الألبسة الأردنية	141213	56
0	631	616	2,392,409.13	9,004,171	5,655	أساس للصناعات الخرسانية	141214	57
0	292	219	2,688,393.66	5,662,813	2,161	مصانع الكابلات المتحدة	141215	58
0	1,088	780	5,481,935.40	4,836,038	7,659	الوطنية لإنتاج النفط والطاقة الكهربائية من الصخر الزيتي	141216	59
0	507	461	1,842,462.61	3,689,950	3,952	الصناعات البتروكيمياوية الوسيطة	141217	60
0	43	49	118,971.16	176,817	286	فيلاولفيا لصناعة الأدوية	141219	61
0	91	128	269,886.36	130,997	1,142	المتحدة لصناعة الحديد والصلب	141220	62
0	1	1	10,000.00	10,000	1	رخام الأردن	141221	63
0	20	23	7,865.83	3,126	79	سنيورة للصناعات الغذائية	141222	64
0	201	130	1,403,860.84	486,054	1,309	اسمنت الشمالية	141224	65
39	2,162	1,506	50,795,797.07	9,031,259	22,984	مصفاة البترول الأردنية	142041	66
638	9,178	6,439	401,970,615.85	350,231,157	196,900			المجموع
1,611	21,972	14,882	1,979,855,691.80	2,384,527,002	974,928			المجموع الكلي
					231			عدد الشركات

تابع الجدول رقم (2) عمليات نقل الملكية من واقع عقود التداول المنفذة في البورصة

حقوق اكتتاب

تسلسل	اسم الورقة المالية	عدد العقود	عدد الاوراق المالية	القيمة الاجمالية	عدد المستثمرين		عدد العقود المعلقة
					بيعا	شراء	
بنوك							
191079	حق الاكتتاب بأسهم بنك الأردن دبي الإسلامي 2012/06/19	313	654,590	40,199.56	18	263	0
191081	حق الاكتتاب بأسهم البنك التجاري الأردني 2012/11/19	11	13,000	130.00	2	10	0
	المجموع	324	667,590	40,329.56	20	272	0
خدمات							
191080	حق الاكتتاب بأسهم الأردنية للإدارة والاستشارات 2012/08/28	46	146,651	23,612.75	9	30	0
	المجموع	46	146,651	23,612.75	9	30	0
	المجموع الكلي	370	814,241	63,942.31	26	297	0

جدول رقم (3)

عمليات نقل الملكية للحالات المستثناءة من التداول

للفترة من 2012/1/1 الى 2012/12/31

اسهم

اتسلسل	رقم الورقة المالية	اسم الورقة المالية	عدد العقود			عدد الاوراق المالية			القيمة الاجمالية		
			الارثي	العائلي	الاخرى	الارثي	العائلي	الاخرى	الارثي	العائلي	الاخرى
بنوك											
1	111001	البنك الإسلامي الأردني	351	54	1	244,635	33,086	268	701,671.37	102,222.65	739.68
2	111002	البنك الأردني الكويتي	446	73	802	211,715	32,155	327,285	661,687.87	101,569.80	1,015,573.38
3	111003	البنك التجاري الأردني	35	10	0	148,157	6,202	0	145,732.57	6,220.08	0.00
4	111004	بنك الإسكان للتجارة والتمويل	185	16	4	110,032	8,290	48	907,647.65	67,779.25	396.00
5	111005	بنك الإستثمار العربي الأردني	14	6	0	46,575	7,982	0	61,445.58	10,480.35	0.00
6	111006	بنك الأردن دبي الإسلامي	90	9	3	123,432	66,265	5,545	119,162.93	64,438.95	5,434.10
7	111007	بنك الإتحاد	57	18	0	74,606	126,397	0	110,921.19	187,494.59	0.00
8	111009	بنك المؤسسة العربية المصرفية (الأردن)	74	8	438	3,156	806	59,386	3,235.14	820.25	62,301.18
9	111014	البنك الإستثماري	86	17	1	274,571	48,008	99	347,946.61	64,442.37	121.77
10	111017	بنك المال الأردني	46	7	0	188,543	58,845	0	215,348.36	61,849.91	0.00
11	111020	بنك سوسيته جنرال (الأردن)	9	0	0	3,583	0	0	3,457.00	0.00	0.00
12	111021	بنك القاهرة عمان	76	4	12	390,393	1,113	26,931	1,038,159.20	2,882.67	68,943.36
13	111022	بنك الأردن	198	30	6	1,487,746	23,814	2,120	3,137,302.95	49,746.26	4,664.00
14	111033	البنك الأهلي الأردني	115	24	8	196,894	163,226	13,653	252,815.71	206,235.29	17,248.62
15	113023	البنك العربي	502	92	1	1,556,640	444,855	12,000	11,338,660.05	3,204,783.15	96,000.00
المجموع			2,284	368	1,276	5,060,678	1,021,044	447,335	19,045,194.18	4,130,965.57	1,271,422.09
تأمين											
1	121002	الشرق الأوسط للتأمين	24	0	0	198,430	0	0	314,582.66	0.00	0.00
2	121003	النسر العربي للتأمين	90	1	0	2,513	30	0	7,278.79	82.50	0.00
3	121004	التأمين الأردنية	21	2	0	3,048	5,778	0	7,001.86	12,422.70	0.00
4	121005	التأمين العربية - الأردن	25	5	0	11,246	3,675	0	6,160.10	1,926.75	0.00
5	121007	القدس للتأمين	24	2	0	8,834	362	0	15,904.89	687.80	0.00
6	121008	المتحدة للتأمين	12	0	0	3,851	0	0	3,439.04	0.00	0.00
7	121009	الأردنية الفرنسية للتأمين	21	0	0	5,647	0	0	1,985.64	0.00	0.00
8	121011	اليرموك للتأمين	20	8	0	385,338	485,938	0	304,412.75	354,971.02	0.00
9	121013	المنارة للتأمين	4	1	0	2,500	400	0	675.00	108.00	0.00
10	121015	الأردنية الإماراتية للتأمين	5	3	0	1,995	96	0	1,496.25	78.19	0.00

تابع الجدول رقم (3) عمليات نقل الملكية للحالات المستثناء من التداول

التسلسل	رقم الورقة	اسم الورقة المالية	عدد العقود			عدد الأوراق المالية			القيمة الاجمالية		
			الارثي	العائلي	الآخري	الارثي	العائلي	الآخري	الارثي	العائلي	الآخري
11	121017	العرب للتأمين على الحياة والحوادث	52	5	0	26,193	13,236	0	17,837.47	9,397.56	0.00
12	121020	الإتحاد العربي الدولي للتأمين	25	0	0	90,335	0	0	92,828.02	0.00	0.00
13	121022	الأردن الدولية للتأمين	6	1	0	96,987	1,512	0	47,710.74	665.28	0.00
14	121024	العربية الألمانية للتأمين	7	0	0	2,500	0	0	1,250.00	0.00	0.00
15	121025	التأمين الإسلامية	22	9	0	63,844	4,789	0	79,642.93	5,754.80	0.00
16	121026	الضامنون العرب	7	3	10	15,599	300	85,000	5,459.65	108.00	81,600.00
17	121027	المجموعة العربية الأردنية للتأمين	5	0	0	464	0	0	236.64	0.00	0.00
18	121031	البركة للتكافل	17	0	2	10,697	0	3,095,533	2,529.34	0.00	681,017.26
19	121034	الأولى للتأمين	11	10	0	2,260	2,600	0	2,039.20	2,345.20	0.00
		المجموع	398	50	12	932,281	518,716	3,180,533	912,470.97	388,547.80	762,617.26
خدمات											
1	111027	بيت المال للإدخار والاستثمار للإسكان (بيتنا)	75	3	1	141,966	4,838	3,000	86,599.26	2,951.18	1,830.00
2	121033	داركم للإستثمار	11	4	0	4,112	350	0	1,324.80	118.00	0.00
3	131002	البلاد للخدمات الطبية	35	2	0	23,952	291	0	28,386.61	369.48	0.00
4	131003	الفنادق والسياحة الأردنية	13	0	0	13,741	0	0	68,609.96	0.00	0.00
5	131004	الكهرباء الأردنية	765	54	2	518,720	132,502	230	1,640,766.02	395,289.01	768.20
6	131005	العربية الدولية للفنادق	140	6	5	19,169	1,630	1,170	32,759.46	2,755.74	2,083.18
7	131010	كهرباء محافظة إربد	434	47	378	7,309	920	30,503	78,989.14	10,076.17	302,593.68
8	131011	الشامخة للإستثمارات العقارية والمالية	21	0	0	18,267	0	0	27,501.45	0.00	0.00
9	131012	الخطوط البحرية الوطنية الأردنية	8	1	0	3,982	2,500	0	7,076.10	4,250.00	0.00
10	131013	المؤسسة الصحفية الأردنية (الرأي)	34	6	0	13,639	425	0	68,054.41	2,317.50	0.00
11	131014	الحمة المعدنية الأردنية	5	1	0	940	100	0	2,002.20	213.00	0.00
12	131017	الأردن دبي للإملاك	60	3	0	4,388	126	0	2,214.75	47.15	0.00
13	131018	المحفظة الوطنية للأوراق المالية	53	18	0	16,564	5,383	0	7,636.13	2,810.37	0.00
14	131019	التجمعات للمشاريع السياحية	9	9	0	21,126	50,988	0	9,717.96	19,589.08	0.00
15	131022	الأسواق الحرة الأردنية	11	1	0	8,233	1,998	0	89,375.18	20,179.80	0.00
16	131023	المركز الأردني للتجارة الدولية	29	10	0	350	429	0	388.50	462.83	0.00
17	131025	الإستثمارية الفايضة للمغتربين الأردنيين	23	13	0	8,036	22,901	0	3,460.48	10,841.93	0.00
18	131027	الموارد للتنمية والإستثمار	0	3	0	0	37,671	0	0.00	14,631.69	0.00
19	131030	الأردنية للصحافة والنشر (الدستور)	22	0	0	13,230	0	0	13,538.28	0.00	0.00
20	131034	السلام الدولية للنقل والتجارة	8	0	0	8,073	0	0	5,854.75	0.00	0.00

تابع الجدول رقم (3) عمليات نقل الملكية للحالات المستثناء من التداول

التسلسل	رقم الورقة	اسم الورقة المالية	عدد العقود			عدد الأوراق المالية			القيمة الاجمالية	
			الارثي	العائلي	الآخرى	الارثي	العائلي	الآخرى	العائلي	الآخرى
21	131035	البحر المتوسط للإستثمارات السياحية	5	0	0	1,000	0	0	0.00	0.00
22	131036	الإئماء للإستثمارات والتسهيلات المالية	14	0	0	2,500	0	0	0.00	0.00
23	131039	الثقة للإستثمارات الأردنية	5	0	0	345	0	0	0.00	0.00
24	131051	الزرقاء للتعليم والإستثمار	49	15	0	20,909	10,100	0	23,708.90	49,697.13
25	131052	العربية الدولية للتعليم والإستثمار	96	18	0	90,175	41,588	0	110,738.40	247,722.27
26	131062	التسهيلات التجارية الأردنية	11	0	0	288	0	0	0.00	0.00
27	131064	الأهلية للمشاريع	0	1	1	0	1,000	52,500	1,070.00	0.00
28	131066	الموحدة للنقل والخدمات اللوجستية	0	0	2	0	0	179,826	0.00	0.00
29	131067	زارة للإستثمار (قابضة)	14	2	0	8,350	1,000	0	860.00	6,991.00
30	131069	الإتحاد للإستثمارات المالية	56	4	0	130,716	4,827	0	4,056.18	107,353.22
31	131070	العربية للإستثمارات المالية	5	1	2	34	29	11,766	29.87	32.64
32	131071	الأردنية لضمان القروض	5	1	0	12,187	375	0	157.50	6,406.59
33	131073	الإتحاد لتطوير الاراضي	86	16	0	22,792	52,905	0	106,538.12	44,387.93
34	131076	التجمعات لخدمات التغذية والإسكان	26	8	0	45,500	7,783	0	5,603.76	37,795.00
35	131077	التجمعات الإستثمارية المتخصصة	20	1	0	84,511	6,750	0	2,362.50	30,062.33
36	131078	الشرق للمشاريع الإستثمارية	18	0	0	1,997	0	0	0.00	3,391.41
37	131079	المستثمرون العرب المتحدون	91	20	0	1,412,399	42,677	0	2,808.17	52,964.95
38	131080	النقلات السياحية الأردنية	14	0	0	4,926	0	0	0.00	8,826.00
39	131081	المتخصصة للتجارة والإستثمارات	16	2	0	14,033	33	0	28.42	10,794.72
40	131082	الشرق العربي للإستثمارات المالية والإقتصادية	26	19	0	54,151	52,307	0	40,741.11	37,807.52
41	131083	الأردنية للإستثمار والنقل السياحي	0	1	0	0	100	0	230.00	0.00
42	131087	تطوير العقارات	34	6	0	19,235	19,242	0	4,903.82	4,209.35
43	131089	الأمين للإستثمار	40	9	0	36,512	7,833	0	8,301.98	38,783.34
44	131092	العرب للتنمية العقارية	34	4	0	77,766	22,485	0	1,310.40	2,793.98
45	131096	مجموعة البركات للإستثمار	0	0	4	0	0	21,865	0.00	0.00
46	131097	مجموعة العصر للإستثمار (قابضة)	16	11	0	10,150	9,041	0	5,068.88	5,466.00
47	131098	الدولية للفنادق والأسواق التجارية	56	3	0	46,123	584	0	567.00	44,303.69
48	131101	المحفظة العقارية الإستثمارية	21	4	0	26,665	2,240	0	1,016.40	10,931.51
49	131206	الإتصالات الأردنية	153	33	0	46,547	21,341	0	109,367.92	239,527.20
50	131207	المجموعة الإستثمارية الإستثمارية	11	1	0	23,647	20,000	0	19,200.00	22,591.12
51	131208	المقايضة للنقل والإستثمار	4	4	0	21,000	1,166	0	1,014.42	18,480.00
52	131211	الأردن لتطوير المشاريع السياحية	3	0	0	3,417	0	0	0.00	20,126.13

تابع الجدول رقم (3) عمليات نقل الملكية للحالات المستثناء من التداول

التسلسل	رقم الورقة	اسم الورقة المالية	عدد العقود			عدد الأوراق المالية			القيمة الاجمالية		
			الارثي	العائلي	الاخري	الارثي	العائلي	الاخري	الارثي	العائلي	الاخري
53	131213	عالية الخطوط الجوية الملكية الأردنية	116	27	0	47,512	9,033	0	28,690.12	4,829.12	0.00
		(الملكية الأردنية)									
54	131214	اكاديمية الطيران الملكية الأردنية	0	0	1	0	0	144,862	0.00	0.00	731,553.10
55	131217	المستثمرون والشرق العربي للإستثمارات	36	1	0	23,450	725	0	1,728.78	43.50	0.00
		الصناعية والعقارية									
56	131218	الشرق العربي للإستثمارات العقارية	15	3	0	132	648	0	156.72	718.02	0.00
57	131219	بندار للتجارة والإستثمار	5	1	0	500	275	0	430.00	255.75	0.00
58	131220	الإسراء للتعليم والإستثمار	7	1	0	109,455	11,333	0	332,659.20	40,232.15	0.00
59	131221	البتراء للتعليم	4	1	0	500	20,000	0	2,855.00	114,200.00	0.00
60	131222	فيلاذلفيا الدولية للإستثمارات التعليمية	7	0	0	26,138	0	0	86,255.40	0.00	0.00
61	131223	درويش الخليلي وأولاده	22	6	0	16,445	59,521	0	2,117.05	10,705.71	0.00
62	131224	العالمية للوساطة والأسواق المالية	44	9	0	29,687	16,091	0	6,482.36	3,103.71	0.00
63	131225	الإنماء العربية للتجارة والإستثمارات العالمية	14	1	0	13,640	1,000	0	7,395.80	610.00	0.00
64	131226	بيت الإستثمار للخدمات المالية	23	0	2	16,649	0	13,000	14,651.12	0.00	11,440.00
65	131227	أموال إنفست	85	10	4	176,924	173,087	137,882	37,154.04	36,348.27	28,975.22
66	131228	مجموعة أوفتك (القابضة)	21	3	0	35,950	1,630	0	10,597.50	612.30	0.00
67	131229	العقارية الأردنية للتنمية	54	15	0	16,048	53,215	0	7,904.72	26,087.32	0.00
68	131230	الجنوب للإلكترونيات	114	35	0	95,525	118,028	0	10,155.32	12,386.99	0.00
69	131231	الأمل للإستثمارات المالية	32	1	0	16,720	14,000	0	16,009.80	13,440.00	0.00
70	131232	الفارس الوطنية للإستثمار والتصدير	16	1	26	94,159	3,009	266,956	39,969.12	6,740.16	597,981.44
71	131233	الرؤية للإستثمار	16	0	2	530,000	0	54,608	530,000.00	0.00	55,508.00
72	131234	عمد للإستثمار والتنمية العقارية	0	1	0	0	443	0	0.00	863.85	0.00
73	131235	وادي الشتا للإستثمارات السياحية	4	0	5	651,872	0	141,651	345,492.16	0.00	106,238.25
74	131236	الإحاديث العقارية	33	5	0	8,881	36	0	8,326.77	31.94	0.00
75	131237	إعمار للتطوير والإستثمار العقاري	84	16	0	48,007	3,529	0	16,760.30	1,251.84	0.00
76	131239	الأردنية للتعمير (القابضة)	201	46	0	113,799	20,938	0	24,781.72	5,351.70	0.00
77	131240	ميثاق للإستثمارات العقارية	20	4	0	1,275	520	0	1,202.70	496.60	0.00
78	131241	المعاصرون للمشاريع الإسكانية	14	9	0	750	1,341	0	1,145.00	2,101.07	0.00
79	131242	زهرة الأردن للإستثمارات العقارية والفنادق	13	0	0	465	0	0	692.10	0.00	0.00
80	131243	مسافات للنقل المتخصص	39	19	0	1,563	3,460	0	873.05	1,296.48	0.00
81	131245	الشرق الأوسط للإستثمارات المتعدده	24	6	0	713	18,064	0	119.79	3,069.82	0.00
82	131246	الكفاءة للإستثمارات العقارية	37	8	0	4,109	13,872	0	2,278.63	8,044.53	0.00
83	131247	إتحاد المستثمرون العرب للتطوير العقاري	21	0	0	348	0	0	229.68	0.00	0.00

تابع الجدول رقم (3) عمليات نقل الملكية للحالات المستثناء من التداول

التسلسل	رقم الورقة	اسم الورقة المالية	عدد العقود			عدد الأوراق المالية			القيمة الاجمالية		
			الارثي	العائلي	الآخرى	الارثي	العائلي	الآخرى	الارثي	العائلي	الآخرى
84	131248	شيكو للأوراق المالية	13	1	0	12,275	75	3,229.75	23.25	0.00	
85	131249	السنابل الدولية للاستثمارات الإسلامية (الفاضة)	60	24	0	1,125	25,602	642.75	15,900.64	0.00	
86	131250	البلاد للأوراق المالية والاستثمار	24	2	0	308	154	246.40	121.66	0.00	
87	131251	الأولى للتمويل	144	47	0	6,614	4,360	3,886.64	2,672.00	0.00	
88	131254	الجميل للاستثمارات العامة	0	0	1	0	0	24,442	0.00	15,642.88	
89	131255	البدرة للاستثمار والتطوير العقاري	4	1	0	125,000	2,000	83,750.00	1,360.00	0.00	
90	131256	المتكاملة للنقل المتعدد	20	4	0	10,800	825	2,160.00	165.00	0.00	
91	131257	القصور للمشاريع العقارية	14	1	0	940	1,000	662.80	740.00	0.00	
92	131258	المستقبل العربية للاستثمار	21	11	0	765	273	309.91	105.42	0.00	
93	131260	حدائق بابل المعلقة للاستثمارات	0	0	1	0	0	4,635	0.00	18,540.00	
94	131261	الركائز للاستثمار	16	32	0	375	4,884	297.45	3,715.37	0.00	
95	131262	مجموعة رم للنقل والاستثمار السياحي	10	0	0	108	0	93.96	0.00	0.00	
96	131263	البطاقات العالمية	15	10	0	6,905	3,614	2,755.78	1,454.07	0.00	
97	131267	الكفاءة للاستثمارات المالية والاقتصادية	8	0	0	120	0	66.00	0.00	0.00	
98	131268	تهامة للاستثمارات المالية	20	1	0	1,219	750	306.21	217.50	0.00	
99	131269	الأردن الأولى للاستثمار	83	35	0	48,911	32,805	7,642.66	4,427.64	0.00	
100	131270	المهنية للاستثمارات العقارية والإسكان	44	30	0	6,598	117,002	2,796.67	57,630.00	0.00	
101	131271	أبعاد الأردن والإمارات للاستثمار التجاري	18	6	0	292	657	259.15	613.20	0.00	
102	131272	النموذجية للمطاعم	27	10	0	3,745	2,252	1,013.01	586.10	0.00	
103	131273	عمران الشرق للتطوير العقاري	12	1	3	803	10	722.70	9.00	12,060.00	
104	131274	دارات الأردنية (الفاضة)	0	2	0	0	723	0.00	216.25	0.00	
105	131275	سبائك للاستثمار	14	11	0	100	44,229	43.50	21,228.30	0.00	
106	131276	عنوان للاستثمار	1	2	4	1,259	15	7,756	12.75	12,754.78	
107	131277	أمان للأوراق المالية	4	0	1	833,045	0	833,045	0.00	10,000.00	
108	131279	مستشفى ابن الهيثم	27	1	0	60,338	1,532	60,076.18	1,470.72	0.00	
109	131280	المجموعة المتحدة (الفاضة)	54	14	5	229,048	12,021	18,323.84	961.68	10,400.00	
110	131281	أمواج العقارية	5	2	0	1,000	148,196	1,090.00	161,533.64	0.00	
111	131282	الإسراء للاستثمار والتمويل الإسلامي	24	1	0	2,800	150	1,337.00	73.50	0.00	
112	131283	سرى للتنمية والاستثمار	21	24	0	3,500	26,089	1,220.00	8,921.15	0.00	
113	131284	مساكن الأردن لتطوير الأراضي والمشاريع الصناعية	14	13	0	10,270	39,161	6,495.50	24,774.18	0.00	
114	131285	عمون الدولية للاستثمارات المتعددة	13	2	0	500	40,069	320.00	24,450.37	0.00	
115	131286	آفاق للطاقة	22	1	0	69,430	1,000	78,425.90	1,100.00	0.00	

تابع الجدول رقم (3) عمليات نقل الملكية للحالات المستثناء من التداول

اتسلسل	رقم الورقة	اسم الورقة المالية	عدد العقود			عدد الأوراق المالية			القيمة الاجمالية		
			الارثي	العائلي	الآخرى	الارثي	العائلي	الآخرى	الارثي	العائلي	الآخرى
116	131289	الصفوة للإستثمارات المالية	4	0	0	10,000	0	0	7,000.00	0.00	0.00
117	131291	العربية الحديثة للتعليم الخاص	5	1	15	61,197	9,551	840,128	61,197.00	9,551.00	846,097.00
118	141003	العربية للمشاريع الإستثمارية	9	6	0	2,500	3,193	0	750.00	810.97	0.00
119	141010	المتصدرة للأعمال والمشاريع	39	0	0	13,066	0	0	23,393.62	0.00	0.00
120	141021	الدولية للإستثمارات الطبية	19	0	0	1,800	0	0	2,856.00	0.00	0.00
121	141031	عقاري للصناعات والإستثمارات العقارية	17	3	0	1,206	11	0	1,253.59	11.55	0.00
122	141036	المتكاملة لتطوير الأراضي والإستثمار	8	9	0	1,544	1,646	0	634.66	854.78	0.00
123	141048	الإقبال للإستثمار	70	14	0	31,514	3,588	0	245,750.63	28,819.48	0.00
124	141058	إنجاز للتمية والمشاريع المتعددة	5	0	0	48	0	0	38.40	0.00	0.00
125	141106	مجمع الضليل الصناعي العقاري	93	14	0	47,330	34,121	0	19,947.00	13,092.00	0.00
126	141117	الإستثمارات والصناعات المتكاملة	0	0	2	0	0	116	0.00	0.00	116.00
		(قايضة)									
127	141218	الفاخون العرب للإستثمار	17	20	0	794	3,258	0	1,177.99	5,135.37	0.00
المجموع			4,844	950	467	6,754,080	1,697,072	2,083,896	6,244,302.84	1,622,166.05	3,008,978.17
صناعة											
1	141002	الأردنية لتجهيز وتسويق الدواجن ومنتجاتها	10	0	0	968	0	0	445.04	0.00	0.00
2	141004	الألبان الأردنية	153	17	0	9,277	2,461	0	16,075.69	4,201.40	0.00
3	141005	العامة للتعددين	20	1	0	961	250	0	4,263.16	1,135.00	0.00
4	141006	العربية لصناعة الألمنيوم (أزال)	175	1	1	31,037	750	3,000	38,375.11	952.50	3,720.00
5	141009	الصناعية التجارية الزراعية (الإنتاج)	184	10	0	5,668	59,152	0	11,136.57	121,214.63	0.00
6	141011	الوطنية لصناعة الصلب	57	5	0	11,396	4,925	0	3,443.92	1,373.75	0.00
7	141012	دار الدواء للتمية و الإستثمار	242	15	0	104,160	12,020	0	179,827.91	23,599.79	0.00
8	141014	مصانع الأجواخ الأردنية	74	2	4	43,200	4,028	272	182,898.51	16,595.36	1,134.24
9	141015	مصانع الخزف الأردنية	39	2	0	18,087	75,263	0	8,393.52	28,590.55	0.00
10	141017	مصانع الورق والكرتون الأردنية	16	1	0	2,809	18	0	1,668.28	11.34	0.00
11	141018	مناجم الفوسفات الأردنية	227	11	2	15,218	1,136	397	195,502.22	14,289.84	4,752.58
12	141019	الأردنية لصناعة الأنابيب	39	8	0	60,050	1,027	0	47,443.60	896.69	0.00
13	141020	الدباغة الأردنية	82	9	17	1,061	2,943	2,004	4,859.38	13,478.94	9,178.32
14	141023	المركز العربي للصناعات الدوائية	46	5	0	14,507	519	0	39,554.13	1,131.69	0.00
		والكيماوية									
15	141024	الجنوب لصناعة الفلاتر	5	0	0	591	0	0	472.80	0.00	0.00
16	141026	الصناعات الكيماوية الأردنية	19	0	0	3,054	0	0	5,525.39	0.00	0.00
17	141027	العالمية للصناعات الكيماوية	5	2	0	1,369	1,783	0	1,369.00	1,836.49	0.00

تابع الجدول رقم (3) عمليات نقل الملكية للحالات المستثناء من التداول

التسلسل	رقم الورقة	اسم الورقة المالية	عدد العقود			عدد الأوراق المالية			القيمة الاجمالية		
			الارثي	العائلي	الاخري	الارثي	العائلي	الاخري	الارثي	العائلي	الاخري
18	141029	الإستثمارات العامة	30	0	0	46,476	0	0	132,340.96	0.00	0.00
19	141038	الأردنية للصناعات الخشبية (جوايكو)	0	1	0	0	4,000	0	0.00	10,920.00	0.00
20	141039	الوطنية لصناعة الكوابل والأسلاك الكهربائية	33	2	0	4,083	4,055	0	2,178.50	1,709.22	0.00
21	141040	السلفوكيماويات الأردنية	9	0	0	9,378	0	0	27,477.54	0.00	0.00
22	141042	مصانع الإسمنت الأردنية	1,001	73	778	83,732	10,311	63,597	136,928.08	16,584.48	124,642.70
23	141043	البوتاس العربية	85	8	1	3,402	943	50	147,506.07	42,692.36	2,175.00
24	141044	القرية للصناعات الغذائية والزيت النباتية	26	0	0	10,602	0	0	6,997.32	0.00	0.00
25	141045	الأردنية لصناعات الصوف الصخري	9	0	0	162	0	0	45.36	0.00	0.00
26	141052	العالمية الحديثة لصناعة الزيوت النباتية	23	3	0	18,733	3,096	0	14,195.81	2,371.46	0.00
27	141054	الوطنية لصناعة الكلورين	37	14	0	22,108	16,069	0	16,290.96	12,812.88	0.00
28	141055	الموارد الصناعية الأردنية	27	5	0	16,691	4,905	0	4,311.33	1,249.75	0.00
29	141059	الشرق الأوسط للكابلات المتخصصة (مسك-الأردن)	36	16	0	122,742	49,482	0	20,002.40	10,569.45	0.00
30	141061	الزبي لصناعة الألبسة الجاهزة	47	16	0	61,493	4,706	0	16,885.90	1,358.68	0.00
31	141065	الباطون الجاهز والتوريدات الإنشائية	18	2	0	2,271	513	0	5,261.84	1,190.16	0.00
32	141070	حديد الأردن	171	19	0	674,964	15,072	0	957,089.29	23,187.92	0.00
33	141072	العربية للصناعات الكهربائية	0	4	0	0	1,300	0	0.00	861.00	0.00
34	141073	الشرق الأوسط للصناعات الدوائية	30	7	0	4,277	239	0	8,279.03	733.94	0.00
35	141074	والكيماوية والمستلزمات الطبية مصانع الإتحاد لإنتاج التبغ والسجائر	65	4	0	15,737	20	0	38,079.13	60.04	0.00
36	141077	رم علاء الدين للصناعات الهندسية	74	10	0	5,967	1,983	0	7,504.71	2,252.59	0.00
37	141078	الدولية للصناعات الخزفية	26	2	0	16,056	523,570	0	4,445.80	141,363.80	0.00
38	141081	اللؤلؤة لصناعة الورق الصحي	13	0	1	32	0	3,000	93.32	0.00	3,000.00
39	141084	الوطنية للدواجن	5	1	0	403	36	0	717.34	71.64	0.00
40	141091	الوطنية لصناعات الألمنيوم	35	4	0	2,996	51,000	0	1,303.27	24,420.00	0.00
41	141092	المصانع العربية الدولية للأغذية والإستثمار	5	0	0	570	0	0	741.00	0.00	0.00
42	141094	دارالغذاء	11	1	0	52	121	0	60.96	188.76	0.00
43	141097	مجمع الشرق الأوسط للصناعات الهندسية	61	16	4	161,890	74,529	30,115	22,664.60	10,434.06	4,770.70
44	141098	والإلكترونية والتعبئة العربية لصناعة المواسير المعدنية	17	0	0	14,565	0	0	34,314.40	0.00	0.00
45	141100	الإقبال للطباعة والتغليف	10	0	0	4,750	0	0	4,110.00	0.00	0.00
46	141105	أمانة للإستثمارات الزراعية والصناعية	6	1	0	36,550	1,000	0	8,041.00	220.00	0.00
47	141110	الإتحاد للصناعات المتطورة	5	1	0	500	1,100	0	1,290.00	2,860.00	0.00
48	141141	مصانع الزيوت النباتية الأردنية	33	15	0	630	324	0	837.40	488.18	0.00

تابع الجدول رقم (3) عمليات نقل الملكية للحالات المستثناء من التداول

التسلسل	رقم الورقة	اسم الورقة المالية	عدد العقود			عدد الأوراق المالية			القيمة الاجمالية	
			الارثي	العائلي	الآخرى	الارثي	العائلي	الآخرى	العائلي	الآخرى
49	141202	الكندي للصناعات الدوائية	6	0	0	15,000	0	0	0.00	15,000.00
50	141203	الترافرتين	5	0	0	474	0	0	0.00	346.02
51	141204	الأردنية لإنتاج الأدوية	49	7	0	11,471	87	0	105.36	13,704.23
52	141205	الوطنية الأولى لصناعة وتكرير الزيوت	15	1	0	10,200	41	0	19.68	6,296.00
النباتية										
53	141208	القدس للصناعات الخرسانية	31	6	0	13,780	6,989	0	1,991.37	3,929.50
54	141209	العربية لصناعة المبيدات والأدوية	13	9	0	162,649	144,644	0	217,145.05	244,026.50
البيطرية										
55	141211	العامية لصناعة وتسويق الخرسانة الخفيفة	23	13	0	7,926	6,603	0	990.45	1,188.90
56	141213	الأيسة الأردنية	0	0	1	0	0	0	0.00	200,269.00
57	141214	أساس للصناعات الخرسانية	34	15	0	5,405	3,151	0	806.39	1,380.06
58	141215	مصانع الكابلات المتحدة	59	18	0	66,791	45,964	0	24,452.77	28,454.31
59	141216	الوطنية لإنتاج النفط والطاقة الكهربائية	16	8	0	2,218	3,577	0	4,199.02	2,036.40
من الصخر الزيتي										
60	141217	الصناعات البتروكيمياوية الوسيطة	19	0	0	1,020	0	0	0.00	540.47
61	141222	سنيورة للصناعات الغذائية	0	0	1	0	0	0	0.00	337,811
62	141223	سبأ لسكب المعادن	5	0	0	11,520	0	0	0.00	11,520.00
63	141224	اسمنت الشمالية	2	2	2	137	146	2,000	431.24	402.78
64	142041	مصفاة البترول الأردنية	1,672	143	9	213,662	34,879	2,583	196,111.09	1,200,181.21
									993,676.42	3,890,253.93
									6,036,693.94	30,092,221.92
									2,576	1,904
									5,290	12,816
									225	
									المجموع	
									المجموع الكلي	
									عدد الشركات	

حقوق اكتتاب

التسلسل	رقم الورقة	اسم الورقة المالية	عدد العقود			عدد الأوراق المالية			القيمة الاجمالية	
			الارثي	العائلي	الآخرى	الارثي	العائلي	الآخرى	العائلي	الآخرى
1	191078	حق الإكتتاب بأسهم البنك الأهلي الأردني	1	0	0	57	0	0	0.00	16.53
2011/12/06										
									0.00	16.53
									المجموع	
									عدد الشركات	
									1	

جدول رقم (4)

توزيع المستثمرين المتعاملين بالاوراق المالية من واقع عقود التداول

للفترة من 2012/1/1 الى 2012/12/31

دينار اردني

نوع الورقة المالية	نوع المستثمر	تصنيف الجنسية	عدد المستثمرين		عدد العقود		عدد الاوراق المالية		القيمة الاجمالية
			بيع	شراء	بيع	شراء	بيع	شراء	
شخص طبيعي	أردنيين		19,715	13,319	808,505	805,245	1,647,545,276	1,676,413,736	1,246,314,778.00
	عرب		1,476	943	44,597	43,162	135,106,526	129,731,535	151,684,199.00
	أجانب		155	93	5,755	5,344	8,617,187	7,925,004	11,678,370.00
المجموع			21,346	14,355	858,857	853,751	1,791,268,989	1,814,070,275	1,409,677,347.16
شخص إعتباري	أردنيين		463	367	97,157	98,073	444,105,195	411,759,346	447,971,962.00
	عرب		76	67	11,133	11,150	131,401,119	133,271,573	74,325,655.00
	أجانب		82	93	7,775	11,956	17,735,386	25,425,808	47,774,187.00
المجموع			621	527	116,065	121,179	593,241,700	570,456,727	570,071,804.12
مستثمر مشترك	أردنيين		4	0	5	0	15,657	0	104,441.00
	عرب		1	0	3	0	656	0	2,099.00
	أجانب		0	0	0	0	0	0	0.00
المجموع			5	0	8	0	16,313	0	106,540.52
شخص طبيعي	أردنيين		276	22	332	148	339,845	213,016	24,227.00
	عرب		10	0	10	0	4,561	0	408.00
	أجانب		1	0	1	0	495	0	30.00
المجموع			287	22	343	148	344,901	213,016	24,664.54
شخص إعتباري	أردنيين		7	3	24	20	460,171	33,955	38,654.00
	عرب		3	0	3	0	9,169	0	624.00
	أجانب		0	1	0	202	0	567,270	0.00
المجموع			10	4	27	222	469,340	601,225	39,277.77
المجموع الكلي			22,007	14,882	975,300	975,300	2,385,341,243	2,385,341,243	1,979,919,634.11

جدول رقم (5)
ملخص عمليات التفاضل والتسوية
للفترة من 2012/1/1 الى 2012/12/31

التسلسل رقم	اسم الوسيط	معلومات التداول			حجم التداول			المبالغ المقبوضة			المبالغ المدفوعة		
		عدد ايام التداول	حجم التداول	عدد عقود التداول	الخالص للتسوية	احتياطي السيولة	التسوية	المجموع	التسوية	المعلق	المجموع	التسوية	
1	الدولي	251	108,467,561.11	77,377	98,957,561.11	2,616,979.05	6,921,725.26	9,538,704.31	0.00	7,122,286.50	7,122,286.50	7,122,286.50	
2	سياتك	251	49,280,255.49	31,054	49,280,255.49	1,762,547.93	5,011,935.45	6,774,483.38	0.00	5,812,005.95	5,812,005.95	5,812,005.95	
3	الإستثمارات	251	16,876,116.17	21,839	16,876,116.17	69,805.51	2,225,366.56	2,295,172.07	0.00	2,436,314.24	2,436,314.24	2,436,314.24	
4	شيكو	73	1,440,540.48	1,192	1,440,540.48	0.00	0.00	0.00	0.00	1,440,540.48	1,440,540.48	1,440,540.48	
5	النمبة	251	94,097,069.69	48,468	94,097,069.69	4,799,258.24	4,574,648.41	9,373,906.65	0.00	11,511,218.78	11,511,218.78	11,511,218.78	
6	التعاون	251	131,662,280.54	66,537	128,644,092.04	1,346.59	11,797,034.02	11,798,380.61	0.00	20,181,468.79	20,181,468.79	20,181,468.79	
7	الأمل	251	138,108,781.09	63,147	138,108,781.09	4,445,452.64	6,051,786.24	10,497,238.88	0.00	11,410,768.13	11,410,768.13	11,410,768.13	
8	المتحدة	251	360,922,129.58	104,147	354,668,629.58	6,113,263.72	12,016,150.13	18,129,413.85	0.00	16,478,611.11	16,478,611.11	16,478,611.11	
9	العربية	251	289,102,518.16	111,167	277,447,118.16	11,821,391.19	15,991,882.09	27,813,273.28	0.00	23,103,793.14	23,103,793.14	23,103,793.14	
10	عمان	251	21,753,004.13	9,618	21,753,004.13	380,668.11	1,224,307.02	1,604,975.13	0.00	6,539,085.52	6,539,085.52	6,539,085.52	
11	المحفظة	251	66,676,326.02	42,037	65,657,420.58	658,762.06	7,350,252.46	8,009,014.52	0.00	10,389,716.42	10,389,716.42	10,389,716.42	
12	أوراق	251	52,825,345.74	24,338	47,047,139.59	7,936,179.55	12,160,148.24	20,096,327.79	0.00	2,719,558.12	2,719,558.12	2,719,558.12	
13	الخليج	251	22,165,965.51	36,518	22,165,965.51	41,462.14	1,003,433.36	1,044,895.50	0.00	2,549,451.97	2,549,451.97	2,549,451.97	
14	العربي	251	106,140,114.37	30,044	71,070,107.07	1,422,323.38	5,555,626.42	6,977,949.80	0.00	18,997,446.67	18,997,446.67	18,997,446.67	
	انفس												
15	إمكان	251	36,988,263.40	21,041	36,988,263.40	1,716,707.75	6,691,203.13	8,407,910.88	1,140.56	7,542,079.08	7,540,938.52	8,407,910.88	
16	أسواق إنفست	251	40,758,443.05	34,409	40,758,443.05	1,376,295.21	2,887,032.52	4,263,327.73	0.00	5,186,157.26	5,186,157.26	5,186,157.26	
17	الإيمان	251	33,106,252.20	59,296	33,106,252.20	30,247.35	1,929,698.74	1,959,946.09	579.60	3,343,913.03	3,343,333.43	1,959,946.09	
18	فرح	251	37,233,405.80	19,899	37,233,405.80	9,440,711.69	6,409,095.47	15,849,807.16	0.00	3,838,118.48	3,838,118.48	15,849,807.16	
19	الشروق	251	24,401,891.24	19,335	24,401,891.24	965,388.31	2,755,332.44	3,720,720.75	0.00	3,873,837.43	3,873,837.43	3,720,720.75	
20	أمان	1	1,131.98	2	1,131.98	0.00	0.00	0.00	0.00	1,131.98	1,131.98	0.00	
21	الأولى	251	42,790,204.19	29,176	42,290,186.54	3,591,578.70	3,112,645.13	6,704,223.83	0.00	4,148,419.51	4,148,419.51	6,704,223.83	
22	الفارس	251	134,492,344.10	33,392	131,900,344.10	8,227,044.25	9,113,769.36	17,340,813.61	0.00	18,623,070.73	18,623,070.73	17,340,813.61	
23	آسيا	48	770,371.29	753	770,371.29	0.00	66,518.83	66,518.83	0.00	576,173.78	576,173.78	66,518.83	
24	الحكمة	251	53,847,643.08	39,829	53,847,643.08	1,212,575.77	4,305,070.74	5,517,646.51	0.00	12,049,271.73	12,049,271.73	5,517,646.51	
25	المغربين	251	44,508,422.72	31,778	44,323,422.72	322,599.56	4,385,814.93	4,708,414.49	0.00	5,337,970.83	5,337,970.83	4,708,414.49	
26	العالمية للسلطة	251	22,736,754.21	17,131	22,736,754.21	215,030.11	1,283,096.27	1,498,126.38	0.00	3,138,358.65	3,138,358.65	1,498,126.38	
27	الملنض	250	28,317,175.94	23,116	28,317,175.94	85,211.46	1,673,066.66	1,758,278.12	0.00	4,636,784.94	4,636,784.94	1,673,066.66	

المبالغ المدفوعة			المبالغ المقبوضة			حجم التداول		معلومات التداول			اسم	
المجموع	المعلق	التسوية	المجموع	التسوية	احتياطي السيولة	الخاضع للتسوية	عدد عقود التداول	حجم التداول	عدد ايام التداول	الوسيط	الوسيط	رقم التسلسل
175,428.58	0.00	175,428.58	0.00	0.00	0.00	175,428.58	235	175,428.58	31	الصفري العربي		28
403,586.13	0.00	403,586.13	565,373.42	473,911.98	91,461.44	1,857,751.03	2,263	1,857,751.03	119	الأصفهاني		29
1,026,584.09	0.00	1,026,584.09	949,028.74	881,883.11	67,145.63	4,551,393.89	6,111	4,551,393.89	251	إيداع		30
8,477,435.34	0.00	8,477,435.34	9,988,966.33	7,178,688.50	2,810,277.83	98,652,081.41	63,665	98,652,081.41	251	أجياد		31
2,321,177.48	0.00	2,321,177.48	704,832.86	484,593.38	220,239.48	4,287,470.96	1,754	4,287,470.96	151	الخبراء		32
1,499,161.35	0.00	1,499,161.35	2,439,550.99	1,886,659.35	552,891.64	11,546,497.70	19,901	11,546,497.70	251	الوميض		33
4,169,381.63	0.00	4,169,381.63	2,793,206.37	2,391,847.07	401,359.30	34,649,012.02	10,450	34,649,012.02	223	ايغا		34
6,599,354.11	0.00	6,599,354.11	6,402,142.57	6,029,717.36	372,425.21	85,222,084.26	55,445	86,632,084.26	251	دلتا		35
3,846,154.83	0.00	3,846,154.83	3,645,440.68	2,701,741.75	943,698.93	24,341,612.17	17,967	24,341,612.17	251	شعاع		36
16,351,334.14	0.00	16,351,334.14	14,733,740.08	8,837,527.83	5,896,212.25	181,133,359.88	73,780	186,831,359.88	251	سنابل الخير		37
7,682,291.47	0.00	7,682,291.47	2,742,631.61	1,836,837.08	905,794.53	19,754,838.14	8,009	19,754,838.14	249	السهم		38
3,652,815.87	0.00	3,652,815.87	8,160,904.43	5,379,410.40	2,781,494.03	52,519,199.78	37,880	56,162,699.78	251	الأمناء		39
26,967,774.17	0.00	26,967,774.17	37,686,829.42	8,437,297.23	29,249,532.19	198,025,270.15	33,630	206,329,974.19	251	المال للوساطة		40
6,058,136.51	0.00	6,058,136.51	4,814,584.37	3,230,048.50	1,584,535.87	51,701,782.62	25,003	51,701,782.62	251	الصفوة		41
9,099,576.97	0.00	9,099,576.97	8,893,773.48	6,102,557.08	2,791,216.40	120,743,066.21	45,385	121,256,566.21	251	مبادلة		42
7,612,906.22	9,583.90	7,603,322.32	33,357,969.24	22,252,672.70	11,105,296.54	118,466,111.48	33,150	118,466,111.48	251	هيرميس		43
2,043,483.21	0.00	2,043,483.21	2,484,233.52	2,445,252.47	38,981.05	29,375,549.23	29,936	29,375,549.23	251	السلام		44
4,338,505.41	0.00	4,338,505.41	3,925,047.44	3,873,782.74	51,264.70	27,823,506.39	12,813	27,823,506.39	251	النخبة		45
2,304,378.10	0.00	2,304,378.10	1,157,863.10	1,054,561.15	103,301.95	44,713,970.16	23,956	44,713,970.16	251	المصرفيون		46
12,806,656.96	0.00	12,806,656.96	10,424,372.62	4,938,790.25	5,485,582.37	65,827,748.58	17,996	65,827,748.58	251	الإتحاد للوساطة		47
1,077,419.53	0.00	1,077,419.53	395,401.40	360,286.59	35,114.81	2,894,345.23	2,075	2,894,345.23	85	النور		48
13,271,740.42	0.00	13,271,740.42	3,344,882.04	2,371,680.65	973,201.39	39,240,527.80	25,274	39,240,527.80	251	الأهلي للوساطة		49
1,841,418.30	0.00	1,841,418.30	1,413,588.21	1,360,440.90	53,147.31	15,269,386.61	14,209	15,269,386.61	251	سوسيتيه جنرال		50
للساطة												
19,516,573.56	0.00	19,516,573.56	15,499,205.30	4,581,516.63	10,917,688.67	77,859,041.20	18,364	77,859,041.20	251	الموارد للوساطة		51
8,996,495.65	0.00	8,996,495.65	7,975,396.16	7,622,583.35	352,812.81	134,484,040.19	75,662	135,792,540.19	251	البلاد		52
3,068,311.12	0.00	3,068,311.12	5,384,822.58	2,477,483.50	2,907,339.08	21,697,992.96	17,831	21,697,992.96	251	تفوق		53
15,438,418.39	0.00	15,438,418.39	16,108,793.92	11,511,432.06	4,597,361.86	111,769,667.41	40,949	111,769,667.41	251	الندوة		54
75,875.00	0.00	75,875.00	0.00	0.00	0.00	75,875.00	79	75,875.00	17	أموال		55
1,653,537.28	0.00	1,653,537.28	1,589,030.42	1,589,030.42	0.00	16,616,560.22	12,042	16,616,560.22	121	إستثمار		56
6,662,913.76	0.00	6,662,913.76	6,378,853.80	3,832,342.73	2,546,511.07	86,049,995.98	57,641	86,049,995.98	251	الأهليل		57

تابع الجدول رقم (5) ملخص عمليات التفاضل والتسوية

المبالغ المدفوعة			المبالغ المقبوضة			حجم التداول	معلومات التداول			اسم	رقم	التسلسل
المجموع	المعلق	التسوية	المجموع	التسوية	احتياطي السيولة	الخاضع للتسوية	عدد عقود التداول	حجم التداول	عدد ايام التداول	الوسيط	الوسيط	
3,142,964.85	0.00	3,142,964.85	5,354,163.52	5,159,079.80	195,083.72	47,596,796.57	16,936	47,596,796.57	251	جيسكو	87	58
5,493,048.75	0.00	5,493,048.75	5,563,326.09	4,756,407.60	806,918.49	53,336,706.28	47,480	53,336,706.28	251	أمنية	91	59
3,537,718.67	0.00	3,537,718.67	3,020,500.15	2,248,707.76	771,792.39	20,272,257.44	24,436	20,272,257.44	251	الياسمين	92	60
3,036,036.23	0.00	3,036,036.23	2,854,195.84	2,614,049.53	240,146.31	10,622,598.37	11,847	10,622,598.37	251	مسك للوساطة	93	61
22,497,124.94	0.00	22,497,124.94	13,231,151.42	8,341,113.10	4,890,038.32	129,208,661.22	23,267	129,208,661.22	251	جلوبل	94	62
449,733,272.27	11,304.06	449,721,968.21	449,733,272.27	285,740,574.43	163,992,697.84	3,826,251,273.36	1,904,061	3,922,710,702.44				المجموع

مركز إيداع الأوراق المالية
Securities Depository Center



هاتف: +962 6 5672788

فاكس: +962 6 5672590

صندوق بريد: 212465 عمان 11121 الأردن

بريد الكتروني: info@sdccom.jo

الموقع الإلكتروني: www.sdccom.jo