

مركز إيداع الأوراق المالية
Securities Depository Center



التقرير
السنوي
2010





مركز إيداع الأوراق المالية
Securities Depository Center





صاحب الجلالة الهاشمية الملك عبد الله الثاني ابن الحسين المعظم



صاحب السمو الملكي الأمير الحسين بن عبد الله الثاني ولي العهد المعظم



رؤيتنا

مؤسسة متميزة محلياً ودولياً تساهم في تعزيز بيئة استثمارية آمنة ومستقرة
داعمة للاقتصاد الوطني.



رسالتنا

حفظ ملكية الأوراق المالية وتسوية أثمانها باعتماد المعايير الدولية وأفضل
الممارسات، والارتقاء بمستوى الخدمات، اعتماداً على مواردنا البشرية
المؤهلة والتكنولوجية المتطورة وثقافة التميز التي تحكم أداءنا.



قيمنا الجوهرية

- العدالة
- الشفافية
- المهنية والسريّة
- الإبداع والتميز
- العمل بروح الفريق
- الانتماء



مجلس إدارة مركز إيداع الأوراق المالية

يتألف مجلس الإدارة من:

- ثلاثة أعضاء من القطاع الأهلي من ذوي الخبرة في المجالات القانونية والمالية والاقتصادية يعينهم مجلس مفوضي هيئة الأوراق المالية

1. عطوفة السيد عبد الحميد عبد الله الحيارى
رئيس مجلس الإدارة
2. السيد "محمد سعيد" أحمد الحمامي
نائب رئيس مجلس الإدارة
3. الدكتور "محمد غيث" علي مسمار
عضو مجلس إدارة

- عضوين يمثلان الشركات المساهمة العامة

1. السيد محمد بهجت البليسي
عضو مجلس إدارة
(المحفظة العقارية الاستثمارية)
2. السيد أسامة درويش الخليلى
عضو مجلس إدارة
(مجمع الشرق الأوسط للصناعات الهندسية والإلكترونية والثقيلة)

- عضوين يمثلان الوسطاء والشركات المرخصة لممارسة أعمال الحفظ الأمين

1. السيد عدنان عبدالله ماضي
عضو مجلس إدارة
(سنابل الخير للاستثمارات المالية)
2. السيد وليد يعقوب النجار
عضو مجلس إدارة
(التمية للأوراق المالية)

السيد سمير فهد جرادات
المدير التنفيذي

المحتويات

الصفحة	الموضوع
12	كلمة رئيس مجلس الإدارة
16	كلمة المدير التنفيذي
20	نبذة عن المركز
20	إنشاء المركز ومهامه
20	أهداف المركز
20	إدارة المركز
21	العضوية
21	عضوية المركز في المنظمات الإقليمية والدولية
23	أداء المركز لعام 2010
23	تسجيل الأوراق المالية
24	الترميز العالمي
25	تعريف المستثمرين وفتح الحسابات
26	إيداع الأوراق المالية
27	الاستعلام عن أرصدة الملكية
28	توثيق ونقل ملكية الأوراق المالية
29	التقاص والتسوية
33	صندوق ضمان التسوية
34	التحويلات
35	قيود الملكية
36	البيئة الالكترونية لمركز إيداع الأوراق المالية
36	نظام المركز الإلكتروني (SCORPIO®)
37	موقع المركز الإلكتروني (www.sdc.com.jo)
37	خطة استدامة العمل
38	البنية التقنية لمؤسسات سوق رأس المال
41	إنجازات المركز لعام 2010

الموضوع	الصفحة
الإفصاح والشفافية	41
نظام الربط الإلكتروني مع أنظمة التداول في البورصة	41
نظام منطقة الأعضاء الإلكتروني الجديد	41
تصنيف المركز	42
التدريب والتأهيل	42
التعريف بدور مركز إيداع الأوراق المالية	43
التعاون مع المنظمات الإقليمية والدولية	43
الخطة المستقبلية	44
الحسابات الختامية	47
الجداول الإحصائية	73

كلمة رئيس مجلس الإدارة

بسم الله الرحمن الرحيم

السادة أعضاء الهيئة العامة لمركز إيداع الأوراق المالية المحترمين،،

أصحاب العطفة والسعادة أيها السيدات والسادة الأفاضل، السلام عليكم ورحمته تعالى وبركاته،

أما بعد،،

بنعمة الله وتوفيقه يتجدد بكم اللقاء في الاجتماع السنوي الثاني عشر للهيئة العامة لمركز إيداع الأوراق المالية، وبهذه المناسبة يسرني أصالة عن نفسي ونيابة عن زملائي أعضاء مجلس إدارة المركز أن أقدم لكم التقرير السنوي الحادي عشر لمركز إيداع الأوراق المالية لنسطر بطياته أعمال ومنجزات المركز خلال العام المنصرم.

وعلى الصعيد ذاته لنقف على أعتاب مستقبل مشرق يزيد من رفعة وتقدم مؤسستنا احد أهم أعمدة سوق رأس المال لنبين ببعض الإضاءات ما نسعى لتحقيقه في عامنا هذا من الانجازات والتي من شأنها أن تضع مركز إيداع الأوراق المالية في مصاف المؤسسات الرائدة في مجال خدمة وحماية شريحة المستثمرين بالأوراق المالية على المستويين المحلي والدولي.

الحضور الكريم،،

لا يفوت علم أي منا بأن عام 2010 كان من تلك الأعوام التي شهدت عصفاً مؤثراً بسوق الأوراق المالية تبعاً لأثر الأزمة المالية التي أثرت في الأعوام الماضية على اقتصاديات المعمورة كافة، كما لا يفوتني التأكيد بان المركز كان وعلى الرغم من ذلك بحمد الله قد تخطى هذه المرحلة بخطوات ثابتة صوب تحقيق مزيد من الأهداف والخدمات التي توفر الغطاء الآمن للاستثمار بالأوراق المالية في إطار من المصداقية والعدالة بما ينسجم مع التشريعات والمستجدات على كافة الأصعدة إيماناً منا بأهمية ظهور هذه المؤسسة كمؤسسة تتميز بعملها الدؤوب على إرساء قواعد الشفافية وتحقيق الرؤى والقيم النبيلة التي نسعى لتحقيقها تعزيزاً لثقة المستثمرين بالأوراق المالية.

وليس هذا فحسب، بل أن المركز قد واصل بفاعلية إدارته وسياسته الناجحة وبثمرة جهد موظفيه تأدية دوره المطلوب بموجب قانون الأوراق المالية رقم (76) لسنة 2002 على أكمل وجه في تسجيل الأوراق المالية وإيداعها وحفظ ونقل ملكيتها وإجراء عمليات التقاص والتسوية لها.

لكون العضوية في المركز إلزامية للشركات المساهمة العامة والوسطاء وأمناء الحفظ، فقد قام المركز خلال العام 2010 بتسجيل أسهم (2) شركة مساهمة عامة جديدة تم قبول عضويتها لدى المركز، وقد بلغ مجموع الأسهم المصدرة من قبل هذه الشركات (12,494,422) سهم بقيمة اسمية مقدارها (12,494,422.00) دينار، وبذلك يصبح عدد أعضاء المركز من الشركات المساهمة العامة كما في 2010/12/31 (274) شركة ومجموع الأسهم المصدرة



من قبل تلك الشركات يبلغ (7,132,892,352) سهم، بقيمة إجمالية مقدارها (22,126,647,507.60) ديناراً.

من جهة ثانية، تم قبول عضوية شركة وساطة واحدة كما تمّ إنهاء عضوية شركتي وساطة بحيث يصبح إجمالي عدد الوسطاء العاملين لدى المركز (67) شركة، في حين بلغ إجمالي عدد أعضاء المركز من أمناء الحفظ (14) شركة خلال العام 2010، وبذلك يكون مجموع أعضاء مركز إيداع الأوراق المالية كما في 2010/12/31 (332) عضواً من الشركات المساهمة العامة والوسطاء وأمناء الحفظ.

كما عمل المركز على إجراء التغييرات اللازمة على الأوراق المالية المسجلة لديه وفقاً لإجراءات الشركات المختلفة من عمليات الاندماج بين الشركات أو زيادة أو تخفيض رؤوس أموالها، حيث تم تسجيل أسهم الزيادة الناتجة عن الاكتتاب الخاص المنفذ من قبل (11) شركة مساهمة عامة بما مجموعه (107,620,293) سهم، بالإضافة إلى تسجيل أسهم الزيادة الناتجة عن رسملة الاحتياطيات والأرباح المدورة أو رسملة الديون المنفذة من قبل (21) شركة مساهمة عامة بما مجموعه (104,063,896) سهم، كما تم تخفيض رؤوس أموال (5) شركات مساهمة عامة بمقدار (19,338,847) سهم.

بالإضافة إلى ذلك عمل المركز خلال العام 2010 على تسجيل أذونات وسندات الخزينة المصدرة من قبل حكومة المملكة الأردنية الهاشمية، حيث تم تسجيل (84) إصداراً تبلغ قيمة إصداراتها (4,465,900,000) دينار أردني، وكذلك تسجيل (8) إصدارات سندات لسلطة المياه الأردنية تبلغ قيمة إصدارها (159,500,000) دينار أردني، بالإضافة إلى تسجيل (4) إصدارات أذونات للمؤسسة العامة للإسكان والتطوير الحضري تبلغ قيمة إصدارها (109,000,000) دينار أردني، من جهة أخرى، تم إطفاء (55) إصداراً من أذونات وسندات الخزينة لحكومة المملكة الأردنية الهاشمية بلغت قيمة إصداراتها (3,858,500,000) دينار أردني، كما تم إطفاء (4) إصدارات من سندات سلطة المياه بقيمة (109,500,000) دينار أردني وإطفاء سند مؤسسة الإقراض الزراعي البالغ قيمته (10,000,000) دينار أردني، وبذلك يصبح مجموع السندات المسجلة لدى المركز كما في 2010/12/31 (127) سند تبلغ قيمة إصدارها (6,539,000,000) دينار أردني.

بلغ التداول الإلكتروني في بورصة عمان حتى نهاية العام 2010 (6,689,947,570.49) دينار أردني تم بموجبها تحويل (6,988,743,890) سهم من خلال عقد في حين بلغ عدد عقود السندات المتداولة (4) عقود تم بموجبها تحويل (140) سند قيمتها (140,075.00) دينار.

كما يتم المركز إجراء التسويات المالية المتمثلة بقبض ودفع أثمان الأوراق المالية من وإلى الوسطاء من خلال حوالات مصرفية بين حسابات الوسطاء لدى بنوكهم وحساب التسوية الخاص بالمركز لدى البنك المركزي الأردني بواسطة نظام التسويات الإجمالية الفوري - الأردن (RTGS-JO)، حيث قام المركز خلال العام 2010 بقبض ودفع مبلغ (1,423,306,457.76) ديناراً من خلال حساب التسوية.

وفي إطار العمليات المستثناة من التداول من خلال السوق، فقد استمر المركز بتنفيذ عمليات التحويل الارثي والتي يتم بموجبها تحويل الأوراق المالية من حساب المتوفى إلى حساب ورثته الشرعيين، وقد بلغ عدد التحويلات الإرثية المنفذة خلال العام 2010 (11,836) عقد تحويل تم بموجبها تحويل (9,684,987) ورقة مالية، بلغت قيمتها السوقية (37,029,688.49) دينار، في حين بلغ عدد التحويلات العائلية (2,510) عقد تم بموجبها تحويل (5,096,197) ورقة مالية بلغت قيمتها السوقية (17,311,642.92) دينار، إضافة إلى عمليات تحويل ونقل ملكية الأوراق المالية غير المتداولة والتحويلات الأخرى، وقد بلغ عدد عقود التحويل (504) عقد تم بموجبها تحويل (30,650,787) سهم وسند بلغت قيمتها السوقية (87,974,772.14) دينار.

إن إدراكنا لأهمية الاستمرار بإتباع أفضل الإجراءات التي تكفل للمركز نجاح تحقيق رسالته وغاياته وخططه ومهامه وأعماله المستقبلية، يشعرا على الدوام بعظم الواجب والمسؤولية تجاه كافة المتعاملين معه، إذ لم ينفك مركز الإيداع عن إتباع المنهجيات وتطبيق المعايير ودراسة السياسات المناسبة والتي كان من شأنها أن عززت ثقة المستثمرين بالأوراق المالية وأظهرته على الدوام كمؤسسة متميزة محلياً وفي مختلف المحافل الدولية.

الحضور الكريم،

إسهاماً من مركز إيداع الأوراق المالية في تحقيق الأهداف والرؤى الوطنية وإيماناً بأهمية تحقيق المزيد من الإنجازات ومواجهة التحديات والمحددات، يتطلع المركز إلى المستقبل بحرص على مواكبة التطورات والمستجدات في مجال صناعة الأوراق المالية وتطبيق المعايير الدولية، وتحديث الأطر التشريعية لتنسجم بدورها مع التطبيقات المستجدة على صعيد الأوراق المالية ليرتقي مركزنا إلى أعلى مستويات التميز والإبداع.

وفي نطاق العلاقات الخارجية مع كافة المنظمات والاتحادات المعنية بأسواق رأس المال، فقد حرص المركز على المشاركة في العديد من الاجتماعات والمؤتمرات التي تم عقدها خلال العام 2010 لمتابعة ومواكبة التطورات والمستجدات في مجال الأوراق المالية والتعامل بها وبما يسهم بشكل فاعل في تبادل المعلومات والخبرات على مختلف الأصعدة، حيث حضر المركز فعاليات الاجتماع الاستثنائي للهيئة العامة لمؤسسة الترميز العالمية (ANNA) الذي عقد في مدينة ليما في البيرو بصفته عضواً في مجلس إدارة هذه المؤسسة، كما يقوم المركز بالتعاون مع مؤسسة الترميز العالمية بإعداد منهجية لترقيم وترميز الأوراق المالية الإسلامية، بالإضافة إلى مشاركة المركز باجتماع اتحاد مراكز الإيداع في إفريقيا والشرق الأوسط (AMEDA) الذي تمّ عقده في مدينة صبراتة - ليبيا بصفته نائب رئيس الاتحاد، كما شارك المركز باللقاء الاستثماري الترويجي لسوق رأس المال الأردني الذي تم عقده في لندن، واجتماع اتحاد البورصات العربية في مدينة القاهرة - مصر.



ومن أبرز الخطط المستقبلية للعام 2011، أن نضع بين أيدي المستثمرين بالأوراق المالية باقة متطورة من الخدمات وتتمثل بتطوير أنظمة المركز الإلكتروني وأنظمة الربط مع بورصة عمان والقيام بفتح العديد من قنوات الاتصال مع مؤسسات الدولة بما يكفل تحقيق رؤية المركز ورسالته والمبادرات الوطنية، هذا ويشترك المركز في مشروع إنشاء مبنى المركز المالي الوطني الأردني، والذي يُعد إنشاءه خطوة رائدة في مجال تنفيذ إستراتيجية تشجيع الاستثمار في الأوراق المالية والتي تدعم بدورها النمو الاقتصادي.

وختاماً أشكركم أعضاء الهيئة العامة لمركز إيداع الأوراق المالية، والشكر موصول كذلك لكل من هيئة الأوراق المالية وبورصة عمان لدورهم الفاعل ودعمهم المتواصل، وكما اثني بالشكر على أعضاء مجلس الإدارة والإدارة التنفيذية وجميع العاملين في المركز على ما بذلوه من جهد مثمر خلال السنة الماضية، مؤكداً التزام مركز إيداع الأوراق المالية الدائم والدؤوب بنهج نمو وتطور الاقتصاد الأردني تحت قيادة وتوجيهات جلالة الملك عبد الله الثاني ابن الحسين وولي عهده سمو الأمير الحسين بن عبد الله بن الحسين المعظمين حفظهما الله ورعاهما.

والسلام عليكم ورحمة الله وبركاته

عبد الحميد عبد الله الحيارى

كلمة المدير التنفيذي

حضرات السادة / أعضاء الهيئة العامة لمركز إيداع الأوراق المالية المحترمين،،

انه لمن دواعي سروري أن أرحب بكم أطيّب الترحيب في الاجتماع السنوي الثاني عشر للهيئة العامة لمركز إيداع الأوراق المالية، كما ويسرني أن أرفع لحضراتكم التقرير السنوي الحادي عشر الذي يتضمن أهم إنجازات وأعمال المركز خلال العام 2010، وأبرز الخطط المستقبلية للمركز إلى جانب البيانات المالية وبعض التقارير والجداول الإحصائية.

حضرات السيدات والسادة الكرام،،

تمّ إنشاء مركز إيداع الأوراق المالية كمؤسسة ذات نفع عام ليكون الجهة الوحيدة في المملكة المخولة بموجب قانون الأوراق المالية رقم (76) لسنة 2002 بتسجيل الأوراق المالية وحفظ ونقل ملكيتها وإيداعها وإجراء التقاص والتسوية عليها، ويهدف مركز إيداع الأوراق المالية بصورة خاصة إلى تعزيز ثقة المستثمرين بالأوراق المالية وتمكينهم من متابعة استثماراتهم بالأوراق المالية بسهولة ويسر، وذلك ببناء سجل مركزي لحفظ ملكية الأوراق المالية، والحد من المخاطر المتعلقة بتسوية عمليات التداول المنفذة في البورصة من خلال وضع أنظمة داخلية وتعليمات وإجراءات تتسم بالعدالة والسرعة والأمان.

الحضور الكرام،،

لقد بلغ مجموع عدد أعضاء المركز على اختلاف تصنيف عضويتهم من شركات مساهمة عامة ووسطاء وأمناء حفظ كما في نهاية هذا العام (332) عضواً، حيث قام المركز بقبول عضوية شركتين مساهمتين عامتين خلال العام 2010، ليصبح عدد أعضاء المركز من الشركات المساهمة العامة كما في نهاية العام (274) شركة، بلغ مجموع الأسهم المصدرة عن هذه الشركات (7,132,892,352) سهم، بقيمة إجمالية تزيد عن (22) مليار دينار أردني، في حين تم قبول عضوية شركة وساطة واحدة لقاء شركتين تم إنهاء عضويتها، ليصبح عدد أعضاء المركز من الوسطاء بنهاية العام (67) شركة.

وقد تمّ المركز خلال العام المنصرم إجراءات زيادة رؤوس أموال لما مجموعه (32) شركة مساهمة عامة، حيث بلغ عدد أسهم الزيادة المسجلة لهذه الشركات سواء عن طريق الاكتتاب الخاص أو عن طريق رسملة الاحتياطيات والأرباح المدورة (211,684,189) سهماً، كما تم تخفيض رؤوس أموال (5) شركات مساهمة عامة بمقدار (19,338,847) سهم، في حين لم يشهد العام 2010 أي تنفيذ لعمليات اندماج بين الشركات المساهمة العامة.

وقد بلغ عدد مساهمي الشركات المساهمة العامة المودعين وغير المودعين كما في نهاية عام 2010 (802,354) مساهم يملكون (7,132,892,352) سهماً بقيمة اجمالية تبلغ (22,126,647,507.60) ديناراً يمثلون (104) جنسيات، وتحليل الملكية حسب تصنيف الجنسية بلغت نسبة ملكية الأردنيين (53.92%) والعرب (32.34%) والأجانب (13.74%)، مقارنة مع العام 2009 حيث بلغ عدد المساهمين المودعين وغير المودعين (817,587) مساهم يملكون (6,929,049,218) سهم بقيمة مقدارها (22,928,959,091.74) دينار من قبل (98) جنسية، بلغت نسبة ملكية الأردنيين (54.45%) والعرب (33.05%) والأجانب (12.50%).



في حين بلغ عدد المساهمين المودعين (640,611) مساهماً يملكون (7,054,106,183) سهماً بنسبة (98.90%) من أصل كامل عدد الأسهم المصدرة والبالغة (7,132,892,352) سهماً، وبقيمة إجمالية مقدارها (21,651,004,718.64) دينار تشكل نسبة (97.85%) من القيمة الإجمالية، وتحليل المساهمين المودعين تبين أن عدد المساهمين الاعتباريين (6,844) مساهم يشكلون ما نسبته (1.07%) من إجمالي عدد المساهمين المودعين ويمتلكون (4,045,827,240) سهماً بنسبة (57.35%) من كامل عدد الأسهم المصدرة، حيث بلغ عدد المستثمرين الاعتباريين في السوق من الشركات (1,501) مستثمراً يمتلكون (3,175,706,199) سهماً والصناديق (156) مستثمراً يمتلكون (117,779,435) سهماً والجمعيات (60) مستثمراً يمتلكون (17,172,369) سهماً والمؤسسات (44) مستثمراً يمتلكون (498,844,609) سهماً وبلديات (22) مستثمراً يمتلكون (5,959,934) سهماً والحكومات (14) مستثمراً يمتلكون (219,369,505) سهماً وأخرى (15) مستثمراً يمتلكون (10,995,189) سهماً.

بينما بلغ عدد المساهمين الطبيعيين (633,541) مساهماً يشكلون ما نسبته (98.90%) من إجمالي عدد المساهمين المودعين يمتلكون (3,007,610,926) سهم بنسبة (42.64%) من عدد الأسهم المودعة، حيث بلغ عدد المستثمرين الذكور (162,805) يمتلكون (2,538,870,226) سهماً بنسبة (84.41%) قيمتها الإجمالية (4,524,960,789.76) دينار أردني، في حين بلغ عدد المستثمرين الإناث (123,610) يمتلكون (468,740,700) سهماً بنسبة (15.59%) بقيمة إجمالية مقدارها (1,311,825,543.40) دينار أردني.

كما تم تعريف (6,882) مستثمراً خلال العام 2010 مقارنة مع (9,565) مستثمراً خلال العام 2009، ليصبح مجموع المستثمرين المعرفين على قاعدة بيانات المركز كما في نهاية العام 2010 (572,132) مستثمراً في حين بلغ عدد المستثمرين المعرفين على قاعدة بيانات المركز لعام 2009 (565,221) مستثمراً، ليصبح عدد الحسابات لدى المركز (559,827) حساباً كما في 2010/12/31 مقارنة مع (547,866) كما في 2009/12/31.

وتطبيقاً لإجراءات التقاص والتسوية كأحد المعايير الدولية المطبقة في أسواق رأس المال والذي يتم على أساس عدم تسليم الأوراق المالية المباعة إلا بعد سداد أثمانها، فقد بلغ عدد عقود التحويل المنفذة حتى نهاية العام 2010 (1,880,561) عقداً تم بموجبها تحويل (6,990,376,644) سهماً بقيمة إجمالية بلغت (6,691,540,609.62) ديناراً، كما بلغت المبالغ المقبوضة والمدفوعة من خلال حساب التسوية الخاص بالمركز لدى البنك المركزي الأردني (1,423,306,457.76) ديناراً.

واستمر العمل بأحكام النظام الداخلي لصندوق ضمان التسوية بهدف تغطية العجز النقدي لدى عضو الصندوق المشتري وتغطية العجز في رصيد الأوراق المالية الذي يظهر لدى عضو الصندوق البائع نتيجة التداول بالأوراق المالية، وقد بلغ مجموع موجودات الصندوق كما في 2010/12/31 (21,194,000.00) دينار منها (3,344,000.00) دينار مساهمات نقدية و (17,850,000.00) دينار كفالات بنكية.

كما استمر المركز بتثبيت قيود الملكية ورفعها على الأوراق المالية المودعة لديه، حيث نفذ خلال هذا العام ما مجموعه (10,905) عملية رهن وفك رهن وحجز وفك حجز، في حين بلغ عدد الأسهم التي تم تنفيذ هذه العمليات عليها (496,865,755) سهماً، إلى جانب قيام المركز بتوفير خدمة التجميد للمستثمرين والتي تمكن المساهم من تجميد أسهمه في السجل المركزي لدى المركز، حيث نفذت (10) عمليات تجميد و(10) عمليات رفع التجميد.

وفي إطار العمليات المستتناة من التداول من خلال السوق، فقد استمر المركز بتنفيذ عمليات التحويل الإرثي والتي يتم بموجبها تحويل الأوراق المالية من حساب المتوفى إلى حساب ورثته الشرعيين، وقد بلغ عدد التحويلات الإرثية المنفذة خلال العام 2010 (11,836) عقد تحويل تم بموجبها تحويل (9,684,987) ورقة مالية، بلغت قيمتها السوقية (37,029,688.49) دينار مقارنة مع عام 2009 حيث بلغ عدد التحويلات الإرثية المنفذة (13,049) عقد تحويل تم بموجبها تحويل (26,722,322) ورقة مالية، بلغت قيمتها السوقية (92,673,769.61) دينار، في حين بلغ عدد التحويلات العائلية (2,510) تم بموجبها تحويل (5,096,197) ورقة مالية بلغت قيمتها السوقية (17,311,642.92) دينار مقارنة مع عام 2009 حيث بلغ عدد التحويلات العائلية (3,979) تم بموجبها تحويل (8,350,570) ورقة مالية بلغت قيمتها السوقية (37,868,144.34) دينار، إضافة إلى عمليات تحويل ونقل ملكية الأوراق المالية غير المتداولة والتحويلات الأخرى، وقد بلغ عدد عقود التحويل (504) عقد تم بموجبها تحويل (30,650,787) ورقة مالية بلغت قيمتها السوقية (87,974,772.14) دينار مقارنة مع العام 2009 حيث بلغ عدد عقود التحويل (2,029) عقد تم بموجبها تحويل (38,596,822) ورقة مالية بلغت قيمتها السوقية (87,473,440.51) دينار.

وإيماناً بأهمية الدور الملحق على عاتق مؤسسات سوق رأس المال والمرتبطة بشكل رئيسي بالسيطرة على المخاطر المرتبطة بالتداول في سوق الأوراق المالية والحد منها، وهو الدور الذي أصبح أساسياً في المرحلة الحالية وبشكل خاص بعد تداعيات الأزمة المالية العالمية الأخيرة وانسجاماً مع أبرز المعايير المطبقة والممارسات الأفضل المعتمدة في أسواق رأس المال، فقد تمم المركز إلى جانب مؤسسات سوق رأس المال مشروع الربط الإلكتروني المباشر بين نظام المركز الإلكتروني ونظام التداول لدى بورصة عمان ونظام الرقابة لدى هيئة الأوراق المالية، والذي أسهم بشكل فعال في الحد من المخاطر المرتبطة بعمليات التداول في الأوراق المالية وتحسين بيئة العمل وتوفير مستوى عالٍ من الدقة في تبادل البيانات والمعلومات، مما أثر بدوره على تيسير عملية التقاص والتسوية للأوراق المالية المتداولة في البورصة.

واستكمالاً لإجراءات المركز في مجال إدارة المخاطر فقد قام المركز ببناء موقع استدامة العمل والموقع الاحتياطي المساند وذلك تمشياً مع متطلبات المعايير الدولية وأفضل الممارسات وذلك لتحقيق الأمان والمحافظة على جاهزية المركز في حالة الطوارئ للاستمرارية في العمل وتخفيض تكلفة إدارة المخاطر بالإضافة إلى إمكانية التواصل مع أنظمة المركز 24 ساعة. 7 أيام اسبوعياً من قبل أعضاء المركز بواسطة خطوط اتصال فائقة السرعة.

وانطلاقاً من إدراك المركز لأهمية دعم وترسيخ مبدأ الإفصاح والشفافية في سوق رأس المال الأردني، أطلق المركز خلال العام 2010 حزمة جديدة من الخدمات على موقعه الإلكتروني تتيح لجمهور المستثمرين والمتعاملين فرصة الإطلاع على إجراءات الشركات المختلفة من زيادة رؤوس أموالها أو تخفيضها وكل ما يتعلق بها وذلك بتوفير إمكانية الاستعلام والبحث على هذه البيانات بشكل إجمالي وتفصيلي من خلال مجموعة من خيارات البحث، بالإضافة إلى تحليل التداول اليومي لأعلى خمس جنسيات وتصنيفاتها وذلك لاحقاً لقيامه بنشر النسب والمؤشرات المالية ومعلومات الأوراق المالية المحظور التصرف بها وملكيات



وتداولات ممثلي أعضاء مجالس إدارة الشركات المساهمة العامة ومن يستحوذون على نسبة مؤثرة من رأسمال الشركات المساهمة العامة والتقارير الإحصائية التي يتم تحديثها بشكل يومي وشهري وسنوي على موقعه الإلكتروني، مدعماً بذلك مبدأ الحق في المعرفة.

كما عمل المركز على إجراء العديد من التحديثات والتحسينات على نظام "منطقة الأعضاء Members' Area" لما فيه توفير المعلومات الدقيقة الخاصة بالأعضاء واختصار الوقت والجهد وترسيخ البيئة الإلكترونية وتقليص الاعتماد على البيئة الورقية، التزاماً بأداء العمل بأفضل الأساليب.

حضرات السادة أعضاء الهيئة العامة المحترمين،،،

لقد حرص مركز إيداع الأوراق المالية على الدوام على تثبيت مكانته بين المؤسسات الدولية والجهات المعنية بالأسواق المالية عربياً وعالمياً، حيث كان للمركز كما في كل عام مشاركات فاعلة وبناءة في العديد من الفعاليات الهامة في مجالات الأوراق المالية، وذلك إلى جانب اجتماعات مؤسسة الترميز العالمية (Association of National Numbering Agencies -ANNA) والممثل المركز في عضوية مجلس إدارتها، والتي تقرر انعقاد هيئتها العامة في الأردن مع نهاية العام الحالي.

حضرات الحضور الكرام،،،

نظراً لصعوبة المرحلة الناتجة عن التحديات الاقتصادية العالمية وأثارها السلبية على الاقتصاد العالمي والاقتصاد المحلي بشكل خاص وللمساهمة في الحد من هذه الآثار وتعزيز البيئة الجاذبة للاستثمار وتطوير مستوى الخدمات المقدمة لأعضائه وللمستثمرين فإن المركز يتطلع خلال السنوات المقبلة إلى إنجاز العديد من المشاريع ضمن خطة إستراتيجية واضحة تحقق رؤية ورسالة المركز وتساهم في تحقيق الأهداف الوطنية والمبادرات الملكية ذات الصلة ومن أهمها، تطوير البيئة الفنية والأنظمة الإلكترونية من خلال تطوير نظام الربط الإلكتروني مع أنظمة التداول في البورصة ونظام الاطلاع على الحسابات على مستوى المستثمر ونظام الحجز الإلكتروني المخصص لاستخدام الجهات الحاجزة واستخدام نظام مالي وإداري متطور ومشروع تصميم وتطوير الموقع الإلكتروني للمركز بالإضافة إلى تطوير وتحديث نظام تعريف المستثمرين كما سيتم استكمال وتحديث الإجراءات الفنية اللازمة لتطبيق خطة استمرارية العمل.

حضرات السادة الكرام،،،

ولا يسعني إلا أن أتقدم بكل الشكر والتقدير على دعمكم ومؤازرتكم المستمرة واطمئنين بالمشكر هيئة الأوراق المالية وبورصة عمان، الذين يعتبر تعاونهم مع المركز أحد ركائز نجاح سوق رأس المال الأردني، وأعضاء الهيئة العامة لمركز إيداع الأوراق المالية وجهود الموظفين المبدولة في تحقيق أهداف المركز تحت ظل ورعاية حضرة صاحب الجلالة الملك عبد الله الثاني ابن الحسين حفظه الله ورعاه.

والسلام عليكم ورحمة الله وبركاته

سمير فهد جرادات

نبذة عن المركز

إنشاء المركز ومهامه

انشىء مركز إيداع الأوراق المالية كمؤسسة ذات نفع عام بموجب قانون الأوراق المالية، الذي صدر ضمن توجه الأردن نحو هيكله سوق رأس المال بفصل الدور الرقابي عن الدور التنفيذي، حيث تم إنشاء ثلاث مؤسسات مستقلة وهي هيئة الأوراق المالية، بورصة عمان ومركز إيداع الأوراق المالية.

بدأ المركز بممارسة مهامه وأعماله في شهر أيار من عام 1999، ويعتبر المركز الجهة الوحيدة في المملكة المصرح لها بموجب القانون بمزاولة الأعمال والمهام التالية:

- تسجيل الأوراق المالية.
- إيداع الأوراق المالية.
- حفظ ونقل ملكية الأوراق المالية.
- إجراء التقاص والتسوية للأوراق المالية.

ويعد المركز أحد أهم مؤسسات سوق رأس المال الأردني، حيث يحتفظ بسجلات مالكي الأوراق المالية لجميع الشركات المساهمة العامة ويتولى إجراءات التقاص والتسوية، وقد أنيط بالمركز إلى جانب هيئة الأوراق المالية وبورصة عمان مهمة تطوير سوق رأس المال الأردني.

أهداف المركز

- تعزيز ثقة المستثمرين بالأوراق المالية وتمكينهم من متابعة استثماراتهم بالأوراق المالية بسهولة ويسر، وذلك ببناء سجل مركزي لحفظ ملكية الأوراق المالية.
- الحد من المخاطر المتعلقة بتسوية عمليات التداول المنفذة في البورصة من خلال وضع أنظمة داخلية وتعليمات وإجراءات تتسم بالعدالة والسرعة والأمان.

إدارة المركز

يتولى إدارة مركز إيداع الأوراق المالية مجلس إدارة ومدير تنفيذي متفرغ، ويتألف مجلس الإدارة من سبعة أعضاء يتم انتخاب أربعة منهم خلال اجتماع الهيئة العامة، وثلاثة أعضاء يتم تعيينهم من قبل هيئة الأوراق المالية، تكون مدة عضوية الأعضاء المنتخبين ثلاث سنوات، ويتولى المدير التنفيذي الشؤون الإدارية والمالية والفنية للمركز.

يقوم المركز بتنفيذ مهامه من خلال دوائره وأقسامه المختلفة اعتماداً على نهج من المؤسسية والشفافية وتطبيق المعايير الدولية وأفضل الممارسات.

العضوية

العضوية في المركز إلزامية للجهات التالية:

1. الشركات المساهمة العامة والتي تشمل:

- قطاع البنوك
- قطاع التأمين
- قطاع الخدمات
- قطاع الصناعة

2. الوسطاء.

3. أمناء الحفظ.

4. أي جهات أخرى يحددها مجلس مفوضي هيئة الأوراق المالية.

جدول يبين أعضاء الهيئة العامة للمركز

إجمالي الأعضاء	أمناء الحفظ				الوسطاء			الشركات المساهمة العامة				العام	
	المجموع	أخرى	وسيط	مساهمة عامة	المجموع	أخرى	مساهمة عامة	المجموع	الصناعة	الخدمات	التأمين		البنوك
332	14	2	1	11	67	56	11	274	76	155	27	16	2010
333	13	2	1	10	68	58	10	273	75	155	27	16	2009

عضوية المركز في المنظمات الإقليمية والدولية

- مؤسسة الترميز العالمية (Association of National Numbering Agencies - ANNA) تقوم مؤسسة الترميز العالمية (ANNA) بنشر وتعزيز وحفظ وإتاحة المعايير للأوراق المالية والأدوات المالية المصدرة، في قالب موحد ودقيق لضمان تحقيق المنفعة للأسواق المالية أينما وجدت، وبما فيه خدمة صناعة الأوراق المالية بشكل عام، وتعتبر المؤسسة المذكورة الجهة المخولة دولياً باعتبارها سلطة التسجيل لكل من المعيار الدولي، الرقم العالمي ISO 6166 - (International Securities Identification Number - ISIN) والرمز العالمي ISO 10962 - (Classification of Financial Instruments - CFI) وفقاً للقواعد واللوائح التي تضعها المنظمة العالمية للمعايير (International Organization for Standardization - ISO).

وقد تم انتخاب مركز إيداع الأوراق المالية عضواً في مجلس إدارة المؤسسة عام 2009، ويشغل منصب المراقب المالي للمؤسسة.

- اتحاد مراكز الإيداع في إفريقيا والشرق الأوسط (Africa & Middle East Depositories Association - AMEDA) مؤسسة غير ربحية تهدف بشكل أساسي لتكون ملتقى لتبادل المعلومات والخبرات بين أعضائها من مراكز الإيداع في مختلف أنحاء إفريقيا والشرق الأوسط وكان مركز إيداع الأوراق المالية من المؤسسين للاتحاد ويشغل منصب نائب رئيس الاتحاد.

• **اتحاد مراكز الإيداع العالمية (Central Securities Depositories - CSD)**

مؤسسة غير ربحية تهدف لتبادل المعلومات والخبرات وتعزيز التعاون المتبادل فيما بين أعضائها من اتحادات مراكز الإيداع الإقليمية وهي:-

◀ اتحاد مراكز الإيداع الأوروبية (European Central Securities Depositories Association - ECSDA)

◀ اتحاد مراكز الإيداع في القارة الأمريكية (America's Central Securities Depositories Association – ACSDA)

◀ اتحاد مراكز الإيداع في إفريقيا والشرق الأوسط (Africa & Middle East Depositories Association - AMEDA)

◀ اتحاد مراكز الإيداع في أوروبا وآسيا (The Association of Eurasian Central Securities Depositories - AECSA)

◀ اتحاد مراكز الإيداع في آسيا والباسيفك (Asia-Pacific CSD Group - ACG)

وذلك بتطبيق المعايير الدولية وأفضل الممارسات في مجال إيداع الأوراق المالية والتقاص والتسوية وإدارة المخاطر.

كما أن الاتحاد يعقد اجتماعه كل عامين لمناقشة كافة التطورات والمستجدات الخاصة بأعمال مراكز الإيداع في كافة النواحي التقنية والاقتصادية والتشريعية لتقليل المخاطر وزيادة كفاءة وفعالية أداء مراكز الإيداع.

وتتمثل عضوية المركز عضواً عاماً بالاتحاد.

• **اتحاد البورصات العربية (Arab Federation of Exchanges – AFE)**

يهدف الاتحاد بوجه عام إلى تنسيق العمل بين أعضائه، وتيسير تبادل المعونة الفنية فيما بينهم، والمساهمة في تنسيق القوانين والأنظمة المعمول بها في هذا الميدان وتذليل الصعوبات التي تعترض الاستثمار العربي وتوسيع قاعدته وتنويع أدواته، وتشجيع إدراج وتداول الأوراق المالية العربية، وتشجيع توظيف استثمار رؤوس الأموال العربية في مجالات التنمية المشتركة بالوطن العربي ولا سيما المشاريع المشتركة.

وتتمثل عضوية المركز عضواً عاماً بالاتحاد.

• **المنظمة الدولية لهيئات الأوراق المالية (International Organization of Securities Commissions - IOSCO)**

منظمة عالمية تجمع في عضويتها هيئات أسواق المال الدولية من أجل تحقيق ما يلي:

◀ التعاون في وضع وتنفيذ وتعزيز الالتزام بالمعايير المعترف بها دولياً والرقابة على تنفيذها من أجل حماية والحفاظ على أسواق تتسم بالعدالة والكفاءة والشفافية وتسعى إلى تحديد المخاطر والحد منها.

◀ تعزيز حماية المستثمرين وتعزيز ثققتهم في سلامة أسواق الأوراق المالية من خلال تبادل المعلومات وتعزيز التعاون في الإشراف والرقابة على الأسواق والوسطاء في السوق.

◀ تبادل المعلومات والخبرات على الصعيدين العالمي والإقليمي من أجل تطوير الأسواق وتعزيز البنية التحتية للسوق وتطبيق الأنظمة الملائمة.

ومن الجدير بالذكر بأن المركز عضو مؤازر بالمنظمة.

• **اتحاد البورصات الأوروبية الآسيوية (Federation of Euro-Asian Stock Exchange - FEAS)**

يهدف الاتحاد إلى الحد من الحواجز أمام الدول الأعضاء وتعزيز الروابط بينها للتداول عبر الحدود، حيث يعتبر المركز عضواً مؤازراً بالاتحاد.

أداء المركز خلال العام 2010

استمر المركز خلال العام المنصرم بأداء المهام الموكلة إليه بموجب قانون الأوراق المالية والأنظمة والتعليمات الصادرة بمقتضاه، كما استمر بتطوير وتطوير الخدمات المقدمة لأعضائه بشكل خاص، ولقطاع المستثمرين والمهتمين في سوق رأس المال الأردني بشكل عام، وفيما يلي استعراض سريع لأداء المركز خلال العام 2010.

تسجيل الأوراق المالية

يجري تسجيل الأوراق المالية لدى مركز إيداع الأوراق المالية استناداً لأحكام قانون الأوراق المالية وتعليمات تسجيل وإيداع الأوراق المالية وتسويتها لسنة 2004. فقد تم خلال العام 2010 تسجيل أسهم (2) شركات مساهمة عامة جديدة، وقد بلغ مجموع الأسهم المصدرة من قبل هذه الشركات (12,494,422) سهم بقيمة اسمية مقدارها (12,494,422.00) دينار، وبذلك يصبح عدد أعضاء المركز من الشركات المساهمة العامة كما في 2010/12/31 (274) شركة ومجموع الأسهم المصدرة من قبل تلك الشركات يبلغ (7,132,892,352) سهم، بقيمة إجمالية مقدارها (22,126,647,507.60) ديناراً.

عمل المركز خلال العام 2010 على تسجيل أذونات وسندات الخزينة المصدرة من قبل حكومة المملكة الأردنية الهاشمية، حيث تم تسجيل (84) إصداراً تبلغ قيمة إصداراتها (4,465,900,000) دينار أردني، وكذلك تسجيل (8) إصدارات سندات لسلطة المياه الأردنية تبلغ قيمة إصدارها (159,500,000) دينار أردني. بالإضافة إلى تسجيل (4) إصدارات أذونات المؤسسة العامة للإسكان والتطوير الحضري تبلغ قيمة إصدارها (109,000,000) دينار أردني.

من جهة أخرى، تم إطفاء (55) إصداراً من أذونات وسندات الخزينة لحكومة المملكة الأردنية الهاشمية بلغت قيمة إصداراتها (3,858,500,000) دينار أردني، كما تم إطفاء (4) إصدارات من سندات سلطة المياه بقيمة (109,500,000) دينار أردني وإطفاء سند مؤسسة الإقراض الزراعي البالغ قيمته (10,000,000) دينار أردني وبذلك يصبح مجموع السندات المسجلة لدى المركز كما في 2010/12/31 (127) سند تبلغ قيمة إصدارها (6,539,000,000) دينار أردني.

بالإضافة إلى قيام المركز بإجراء التغييرات اللازمة على الأوراق المالية المسجلة لديه، وتحديث سجلات المساهمين نتيجة لإجراءات الشركات المختلفة.

جدول يبين إجراءات الشركات المسجلة لدى المركز كما في 2010/12/31

البيان	عدد الشركات	عدد الأسهم	القيمة الإجمالية
الزيادة الناتجة عن الاكتتاب الخاص	11	107,620,293	83,931,551.31
الزيادة الناتجة عن الرسملة	21	104,063,896	104,063,896.00
تخفيض رؤوس الأموال	5	19,338,847	19,338,847.00

الترميز العالمي

يعتبر مركز إيداع الأوراق المالية الجهة الوحيدة المخولة من قبل هيئة الأوراق المالية ومؤسسة الترميز العالمية (Association of National Numbering Agencies - ANNA) بترقيم وترميز كافة الأدوات المالية المصدرة في الأردن.

- الرقم العالمي (International Securities Identification Number - ISIN) - ISO 6166 رقم عالمي يصدر لترقيم ورقة مالية أو أداة مالية محددة، يتكون من اثنتا عشرة خانة، ويحدد المعيار (ISO 6166) محتويات وترتيب خانات الرقم العالمي، ويستخدم الرقم العالمي لترقيم موحد للورقة المالية لتسهيل تداول وتسوية هذه الورقة المالية عالمياً.

وتتمثل خانات الرقم العالمي بما يلي:

- ◀ رمز الدولة ويتألف من خانتين (Prefix).
- ◀ الرقم الذي يخص وكالة الترميز الوطنية ويتألف من تسع خانات (Basic number).
- ◀ خانة التأكد (Check digit).

- الرمز العالمي (Classification of Financial Instruments - CFI) - ISO 10962 رمز لوصف الأوراق المالية وهو رمز يعكس صفات الورقة المالية، يتكون من ستة أحرف يدل الحرف الأول فيه على نوع الورقة المالية (ملكية، أداة دين، حقوق، عقود مستقبلية، عقود الخيارات)، والحرف الثاني على فئة الورقة حسب نوعها، أما الحروف الباقية فتدل على خصائص الورقة المالية في كل فئة (حق التصويت، الملكية مقيدة أو غير مقيدة، حالة الدفع، حالة الورقة المالية إن كانت مسجلة)، وفقاً لمعيار (ISO 10962) الذي يحدد محتويات وترتيب هذه الأحرف.

ويستخدم الرمز العالمي لتعريف ووصف الأوراق المالية من خلال توفير مجموعة من الرموز المستخدمة من قبل جميع أعضاء السوق ليصار إلى استخدامها ضمن بيئة الكترونية توفر سهولة الاتصال وتوافر المعلومات بين الأعضاء بالإضافة إلى توضيح خصائص الأوراق المالية للمستثمرين مما يزودهم بمزيد من المعرفة والثقة لاتخاذ القرارات الاستثمارية.

فضلا عن ذلك، فإن مركز إيداع الأوراق المالية يتابع دراساته نحو استخدام معيار (Financial Instrument Short Name - FISN) - ISO 18774 والذي يعمل على تقديم منهجية لتوحيد الأسماء المختصرة للأدوات المالية، إضافة إلى معيار (Issuer & Guarantor Identifier - IGI) - ISO 16372 والذي يوحد هوية المصدر.

تعريف المستثمرين وفتح الحسابات

يتم تعريف المستثمرين وفتح حسابات أوراق مالية لهم على قاعدة بيانات المركز من خلال أنظمتها الإلكترونية بحيث يصدر المركز رقم خاص لكل مستثمر عند تعريفه يسمى "رقم المركز للمستثمر"، ويكون رقم المركز الوطني للشخص الطبيعي أردني الجنسية أو الرقم الصادر عن المركز للأشخاص غير الأردنيين والجهات الأخرى.

هذا وتجدر الإشارة بأنه يتم تعريف المستثمر وفتح حسابات أوراق مالية له إما من خلال المركز مباشرة أو من خلال الوسيط أو الحافظ الأمين.

جدول يبين عدد المستثمرين المعرفين على قاعدة بيانات المركز

نوع المستثمر	التصنيف	أردني		عربي		أجنبي		المجموع	
		2009	2010	2009	2010	2009	2010	2009	2010
شركات		2,440	2,559	446	462	456	509	3,342	3,530
صناديق		144	147	34	37	871	934	1,049	1,118
مؤسسات		44	45	4	4	27	30	75	79
حكومات		6	7	10	11	2	2	18	20
شخص اعتباري		89	90	3	3	0	0	92	93
بلديات		28	28	0	0	1	1	29	29
وقف		1	2	9	10	0	0	10	12
هيئات		2	2	3	3	1	1	6	6
طوائف دينية		3	3	1	1	4	4	8	8
المجموع		2,757	2,883	510	531	1,362	1,481	4,629	4,895
شخص طبيعي	أفراد	514,349	519,386	42,064	43,429	3,263	3,476	559,676	566,291
مشترك	مشترك	850	866	53	55	13	14	916	935
المجموع الكلي		517,956	523,135	44,015	44,015	4,638	4,971	565,221	572,121

إيداع الأوراق المالية

استمرت الشركات المساهمة العامة خلال العام 2010 باستكمال إيداع الأسهم المصدرة عنها لدى المركز، وذلك بتزويد المركز بالوثائق والمستندات اللازمة لإتمام عملية الإيداع.

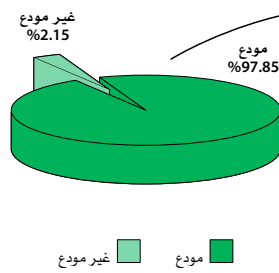
جدول يبين الأسهم المودعة وغير المودعة

نسبة المودع %		المجموع		غير المودع		المودع		
2009	2010	2009	2010	2009	2010	2009	2010	
79.53	79.84	817,587	802,354	167,328	161,743	650,259	640,611	عدد المساهمين
98.68	98.90	6,929,049,218	7,132,892,352	91,173,366	78,786,169	6,837,875,852	7,054,106,183	عدد الأسهم
97.29	97.85	22,928,959,091.74	22,126,647,507.60	620,569,106.70	475,642,788.96	22,308,389,985.04	21,651,004,718.64	القيمة الإجمالية

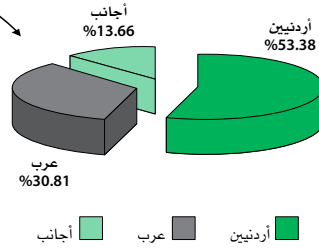
جدول يبين الأسهم المودعة وغير المودعة حسب تصنيف الجنسية كما في 2010/12/31

غير المودع				المودع				الجنسية
النسبة %	القيمة الإجمالية	عدد المساهمين	عدد الأسهم	النسبة %	القيمة الإجمالية	عدد المساهمين	عدد الأسهم	
0.54	120,114,229.30	37,591,457	150,347	53.38	11,811,245,954.50	5,015,924,207	607,590	أردنيين
1.54	340,303,175.69	39,388,116	10,788	30.81	6,816,596,300.17	1,603,988,038	29,318	عرب
0.07	15,225,383.97	1,806,596	608	13.66	3,023,162,463.97	434,193,938	3,703	أجانب
2.15	475,642,788.96	78,786,169	161,743	97.85	21,651,004,718.64	7,054,106,183	640,611	المجموع

نسبة القيمة الإجمالية للجزء المودع
وغير المودع لعام 2010



تصنيف القيمة الإجمالية للأسهم
المودعة حسب تصنيف الجنسية



الاستعلام عن أرصدة الملكية

يقوم المركز بتقديم خدمات للمستثمرين تمكنهم من الحصول على إشعارات ملكية بالأوراق المالية تبين ملكية المستثمر من الأوراق المالية في مختلف الحسابات بتاريخ محدد كما بإمكان المستثمر الحصول على كشوف حسابات تبين مختلف الحركات التي تمت على أوراقه المالية.

جدول يبين عدد إشعارات الملكية وكشوف الحسابات الصادرة من المركز:

نوع الكشف	2010	2009	نسبة الزيادة أو (النقص) %
إشعار ملكية	4,364	5,320	(17.97)
كشف حساب	525	637	(17.58)

توثيق ونقل ملكية الأوراق المالية

يتم توثيق ونقل ملكية الأوراق المالية على مستوى حسابات الأوراق المالية (Account Level) وفقاً لأحكام تعليمات تسجيل وإيداع الأوراق المالية وتسويتها لسنة 2004 حيث يكون لكل مستثمر عدة حسابات لنفس الورقة المالية الحساب الأول في السجل المركزي والحسابات الأخرى تحت سيطرة الوسطاء الذين يتعامل معهم.

ويتم تحويل الأوراق المالية بين الحسابات المختلفة لنفس المستثمر وفق إجراءات محددة، حيث يمكن للمستثمر تحويل أوراقه المالية من السجل المركزي إلى حسابه تحت سيطرة الوسيط الذي يتعامل معه وبالعكس، كما وبإمكان المستثمر تحويل أوراقه المالية من حسابه تحت سيطرة الوسيط إلى حسابه تحت سيطرة الحافظ الأمين وبالعكس، ولا يجوز للوسيط/الحافظ الأمين بيع أي أوراق مالية عائدته لمستثمر إلا بعد أن يتأكد من أن عدد الأوراق المالية المراد بيعها مسجلة في حساب المستثمر لديه وأن هذه الأوراق المالية غير مقيدة بأي قيد ملكية.

جدول يبين عمليات تحويل الأسهم بين الحسابات

نوع التحويل	البيان	2010	2009	نسبة الزيادة أو (النقص) %
من السجل المركزي إلى الوسطاء	عدد العمليات المنفذة	39,334	68,767	(42.80)
	عدد الأسهم المحولة	1,065,549,999	1,323,556,467	(19.49)
من الوسطاء إلى السجل المركزي	عدد العمليات المنفذة	16,802	24,943	(32.64)
	عدد الأسهم المحولة	780,041,417	920,272,469	(15.24)
من أمناء الحفظ إلى الوسطاء	عدد العمليات المنفذة	1,253	1,975	(36.56)
	عدد الأسهم المحولة	28,710,670	38,242,312	(24.92)
من الوسطاء إلى أمناء الحفظ	عدد العمليات المنفذة	1,396	1,879	(25.71)
	عدد الأسهم المحولة	29,251,965	35,530,293	(17.67)

التقاص والتسوية

قام المركز اعتباراً من 2005/01/02 بتطبيق إجراءات التقاص والتسوية لعقود التداول المنفذة في البورصة على أساس التسليم مقابل الدفع، بحيث لا يتم تسليم الورقة المالية المباعة إلا بعد سداد ثمنها، ويعد مبدأ التسليم مقابل الدفع أحد أهم المعايير الدولية المطبقة في أسواق رأس المال، حيث أصبحت عمليات التقاص والتسوية والتي تشمل نقل ملكية الأوراق المالية والتسويات المالية تتم على النحو التالي:

نقل ملكية الأوراق المالية

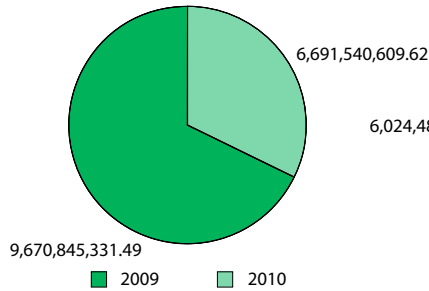
يتم نقل ملكية الأوراق المالية المودعة من حساب المستثمر البائع لدى الوسيط البائع إلى حساب المستثمر المشتري لدى الوسيط المشتري بموجب قيود إلكترونية بناءً على الملف اليومي للتداول الوارد للمركز من البورصة، حيث يتم خصم عدد الأوراق المالية من حساب البائع وإضافتها إلى حساب المشتري، وتبقى الأوراق المالية عالقة في حساب المشتري إلى حين إتمام إجراءات تسويتها ودفع ثمنها، ولا يجوز إجراء أي تحويل عليها أو رهنها خلال هذه المدة.

ومن الجدير بالذكر أنه بتاريخ 2009/3/22 قام مركز إيداع الأوراق المالية بالتعاون مع بورصة عمان بإتمام إجراءات الربط الإلكتروني بين أنظمة مركز إيداع الأوراق المالية ونظام التداول لدى البورصة بهدف تنظيم عمليات التداول والحد من المخاطر المرتبطة بتلك العمليات، الأمر الذي ينعكس إيجابياً على عملية التقاص والتسوية التي تتم لدى المركز، ويؤدي إلى الحد من المخاطر في سوق رأس المال الأردني.

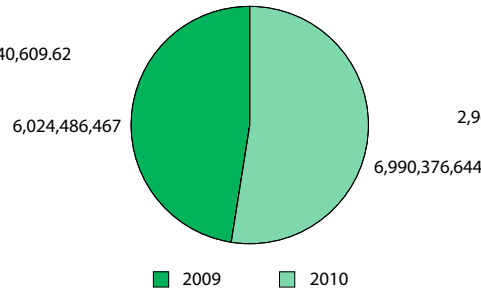
رسم بياني يبين التداول الإلكتروني للعامين 2009 - 2010

(الدينار الأردني)

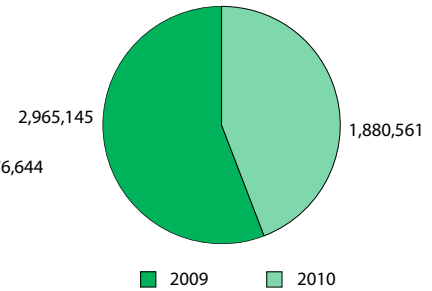
مقارنة بين القيمة الإجمالية لعقود التداول المنفذة لعامي 2009 - 2010



مقارنة بين عدد الأوراق المالية المتداولة لعامي 2009 - 2010



مقارنة بين عدد عقود التداول المنفذة لعامي 2009 - 2010



جدول يبين التداول الالكتروني مصنف قطاعياً

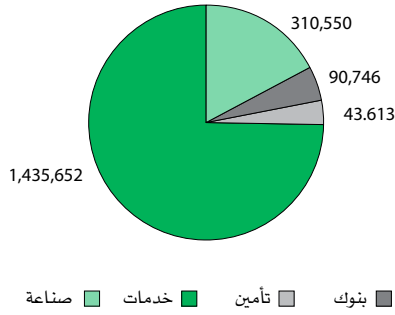
(الدينار الأردني)

نوع الورقة المالية	القطاع الاقتصادي	عدد الشركات	عدد العقود	عدد الأوراق المالية	القيمة الإجمالية	عدد المستثمرين
الأسهم	بنوك	15	90,744	213,678,661	713,362,907.23	10,350
	تأمين	27	43,611	244,465,665	242,236,038.68	3,873
	خدمات	129	1,435,526	5,735,262,232	4,985,724,019.71	36,899
	صناعة	65	310,548	796,855,405	750,037,984.64	19,490
	المجموع	236	1,880,429	6,990,261,963	6,691,360,950.26	*45,304
السندات وأسناد القرض	بنوك	1	2	100	100,000.00	2
	تأمين	0	0	0	0.00	0
	خدمات	1	2	40	40,075.00	2
	صناعة	0	0	0	0.00	0
	المجموع	2	4	140	140,075.00	*4
حقوق الإكتتاب	بنوك	0	0	0	0.00	0
	تأمين	1	2	2	1.90	4
	خدمات	2	124	114,299	39,580.06	111
	صناعة	1	2	240	2.40	2
	المجموع	4	128	114,541	39,584.36	*117

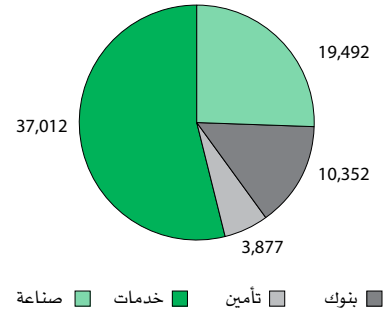
* يمثل مجموع عدد المستثمرين في كافة القطاعات دون تكرار المستثمر الذي تداول في أكثر من قطاع.

(الدينار الأردني)

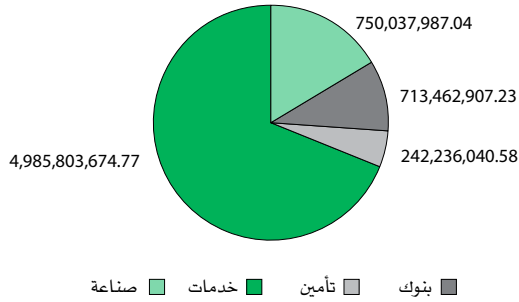
عدد عقود التداول المنفذة لعام 2010
مصنفة قطاعياً



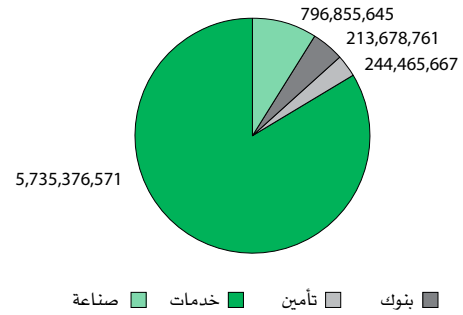
عدد المتعاملين بعقود التداول المنفذة لعام 2010
مصنفين قطاعياً



القيمة الإجمالية لعقود التداول المنفذة لعام 2009
مصنفة قطاعياً



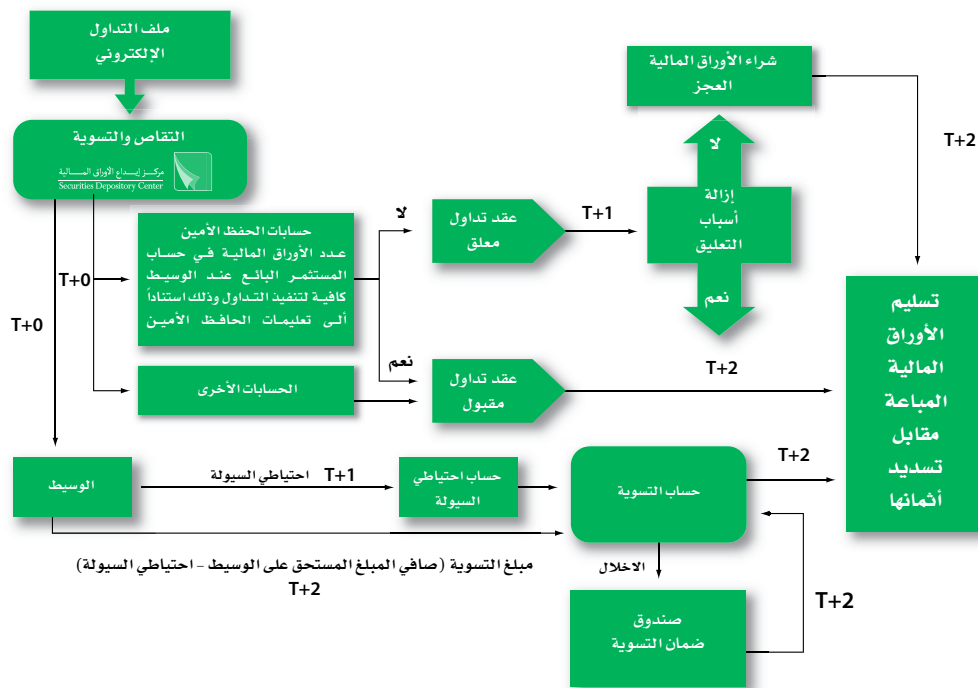
عدد الأوراق المالية المتداولة لعام 2010
مصنفة قطاعياً



التسويات المالية

يتم إجراء التسويات المالية بين الوسطاء من خلال المركز وبموجب حوالات مالية بنكية من حسابات الوسطاء لدى بنوكهم إلى حساب التسوية الخاص بالمركز لدى بنك التسوية (البنك المركزي الأردني)، وبعد ذلك يعمل المركز إلكترونياً على تحويل هذه الأموال إلى الوسطاء المستحقين لها بموجب حوالات بنكية من حساب التسوية لدى البنك المركزي إلى حسابات الوسطاء لدى بنوكهم، حيث تم اعتماد البنك المركزي الأردني بنكاً للتسوية، وانضم مركز إيداع الأوراق المالية كعضو غير مباشر في نظام التسويات الإجمالية الفوري - الأردن .Real Time Gross Settlement System-Jordan(RTGS-JO)

التسليم مقابل الدفع



جدول يبين مقبوضات ومدفوعات بنك التسوية

البيان	2010	2009	نسبة الزيادة أو (النقص) %
مقبوضات بنك التسوية	1,423,306,457.76	1,625,434,698.68	(12.44)
1. احتياطي سيولة (T+1)	643,142,156.72	514,737,374.09	24.95
2. مبلغ التسوية (T+2)	780,164,301.04	1,110,697,324.59	(29.76)
مدفوعات بنك التسوية	1,423,306,457.76	1,625,434,698.68	(12.44)
1. مدفوعات التسوية (T+2)	1,423,174,985.06	1,624,774,731.92	(12.41)
2. قيمة العقود المعلقة (T+4)	131,472.70	659,966.76	(80.08)

ومن الجدير بالذكر ان مركز إيداع الأوراق المالية قام بتطبيق نظام التسويات المالية لعقود التداول المنفذة على كافة الأوراق المالية المتداولة في بورصة عمان وذلك بتطبيق آلية دفع وقبض الوسيط لصافي المبالغ المترتبة له أو عليه مما ساهم في تسهيل عمليات التحويلات النقدية وتخفيف الالتزامات المالية المترتبة على الوسطاء.

كما يعود السبب في انخفاض عدد العقود المعلقة إلى قيام مركز إيداع الأوراق المالية بالتعاون مع بورصة عمان بتطبيق نظام الربط الإلكتروني بهدف التحقق من أوامر البيع المدخلة على نظام التداول الإلكتروني والتأكد من توفر الرصيد الكافي من الأوراق المالية لدى حساب المستثمر البائع قبل تمرير أمر البيع إلى نظام التداول الإلكتروني.

صندوق ضمان التسوية

أنشئ صندوق ضمان التسوية بموجب أحكام المادة (90) من قانون الأوراق المالية رقم (76) لسنة 2002، لتحقيق الأهداف التالية:

1. تغطية العجز النقدي لدى عضو الصندوق المشتري للأوراق المالية.
2. تغطية العجز في رصيد الأوراق المالية الذي يظهر لدى عضو الصندوق البائع نتيجة تداول الأوراق المالية في السوق.

ويتمتع الصندوق بشخصية اعتبارية ذات استقلال مالي، ويتولى إدارته مجلس إدارة المركز والمدير التنفيذي للمركز، ويتكون أعضاء الصندوق من الوسطاء الماليين والوسطاء لحسابهم، وقد بدأ العمل بأحكام النظام الداخلي لصندوق ضمان التسوية اعتباراً من 2004/12/31 حيث يعتبر صندوق ضمان التسوية الخلف القانوني والواقعي لصندوق ضمان الوسطاء الماليين.

تقسم مساهمات الأعضاء في الصندوق إلى مساهمات نقدية وكفالات بنكية، وتحتسب وفق معادلات محددة في النظام الداخلي للصندوق ويعاد احتسابها دورياً. وبلغ مجموع موجودات الصندوق كما في 2010/12/31 (21,194,000.00) دينار منها (3,344,000.00) دينار مساهمات نقدية و (17,850,000.00) دينار كفالات بنكية.

التحويلات

يقوم المركز بتنفيذ عمليات التحويل ونقل الملكية التالية:

1. التحويلات المستثناة من التداول والتي تشمل:
الارثي، العائلي، قسمة الأوراق المالية ذات الملكية المشتركة، التحويلات التي تتم وفقاً لأحكام قانون تملك الحكومة للأموال التي يلحقها التقادم، قرارات مجلس مفوضي هيئة الأوراق المالية، قرارات المحاكم ودوائر التنفيذ، قرارات التخاصية، الوصية بالأوراق المالية، هبة الأوراق المالية، تخصيص ملكية الأوراق المالية لصالح الوقف خيرياً أو ذرياً والتحويلات بين المؤسسين.
2. تحويل ملكية الأوراق المالية غير المتداولة والتي تشمل:
الأوراق المالية المعلق إدراجها، الموقوفة عن التداول، غير المدرجة وغير المتداولة في السوق.

جدول يبين عمليات نقل الملكية للتحويلات المستثناة المنفذة

نوع التحويل	نوع الورقة المالية	البيان	2010	2009	نسبة الزيادة أو (النقص) %
التحويلات الإرثية	الأسهم	عدد صكوك التحويل	11,832	13,049	(9.33)
		عدد الأسهم	9,683,702	26,722,322	(63.76)
		القيمة الإجمالية	37,029,251.59	92,673,769.61	(60.04)
	عدد صكوك التحويل	4	0	-	
	عدد حقوق الاكتتاب	1,285	0	-	
	القيمة الإجمالية	436.90	0.00	-	
التحويلات العائلية	الأسهم	عدد عقود التحويل	2,510	3,979	(36.92)
		عدد الأسهم	5,096,197	8,350,570	(38.97)
		القيمة الإجمالية	17,311,642.92	37,868,144.34	(54.28)
	عدد عقود التحويل	503	2,028	(75.20)	
	عدد الأسهم	30,650,777	38,096,822	(19.55)	
القيمة الإجمالية	87,724,772.14	87,468,440.51	0.29		
أخرى	السندات واسناد القرض	عدد عقود التحويل	1	0	-
		عدد السندات	10	0	-
		القيمة الإجمالية	250,000.00	0.00	-
	عدد عقود التحويل	0	1	(100.00)	
	عدد حقوق الاكتتاب	0	500,000	(100.00)	
القيمة الإجمالية	0.00	5,000.00	(100.00)		

قيود الملكية

يعتبر المركز الجهة الوحيدة المخولة بوضع ورفع إشارات الحجز على الأوراق المالية المودعة لديه وذلك بناءً على القرارات الصادرة عن الجهات الرسمية المختصة، في حين بقيت مسؤولية الشركات المساهمة العامة قائمة بتثبيت ورفع تلك الإشارات للأوراق المالية غير المودعة.

وكذلك يعتبر المركز الجهة الوحيدة المخولة بوضع ورفع إشارات الرهن على الأوراق المالية المودعة وذلك بناءً على طلبات الرهن المقدمة إليه من الراهن والمرتهن وكذلك طلبات رفع الرهن المقدمة إليه من المرتهن حسب الأصول ولتسهيل وتبسيط إجراءات الرهن ورفع الرهن فقد طور المركز نظام إلكتروني خاص بالجهات المرتهنة (البنوك) يسمى "نظام رهن الأوراق المالية" والذي يهدف بشكل أساسي إلى تمكين الجهات المرتهنة من إدخال حركات تثبيت إشارات الرهن لصالحها على الأوراق المالية المملوكة لعملائها ورفع هذه الإشارات مباشرة من خلالها، بالإضافة إلى تمكينها من متابعة حركات الرهن المثبتة من خلال النظام والاستفسار عن تفاصيلها، مما يمكنهم من خدمة عملائها على أتم وجه بالسرعة والدقة المطلوبة.

كما يوفر المركز للمستثمرين خدمة التجميد والتي يستطيع المستثمر من خلالها تجميد أسهمه في السجل المركزي لدى المركز بحيث يتم منع أي عضو من أعضاء المركز من إجراء أي تصرف عليها.

جدول يبين قيود الملكية المنفذة على الأوراق المالية المودعة

نوع الحركة	البيان	2010	2009	نسبة الزيادة أو النقص (%)
رهن	عدد العمليات	255	412	(38.11)
	عدد الأوراق المالية	141,844,987	186,317,860	(23.87)
رفع رهن	عدد العمليات	902	910	(0.88)
	عدد الأوراق المالية	184,485,900	83,196,128	121.75
حجز	عدد العمليات	6,275	6,439	(2.55)
	عدد الأوراق المالية	109,863,480	68,046,514	61.45
رفع حجز	عدد العمليات	3,473	3,490	(0.49)
	عدد الأوراق المالية	60,671,388	35,924,060	68.89
التجميد	عدد العمليات	10	14	(28.57)
	عدد الأوراق المالية	11,888,286	34,478,594	(65.52)
رفع التجميد	عدد العمليات	10	15	(33.33)
	عدد الأوراق المالية	6,198,710	355,505,320	(98.26)

البيئة الالكترونية لمركز إيداع الأوراق المالية

انطلاقاً من اهتمام مركز إيداع الأوراق المالية بمواكبة التطورات والمستجدات التكنولوجية المنسجمة مع المعايير الدولية، قام المركز بتطوير بنيته التقنية التي كان لها الأثر البالغ في الارتقاء بمستوى الأداء والخدمات المقدمة لعملاء المركز.

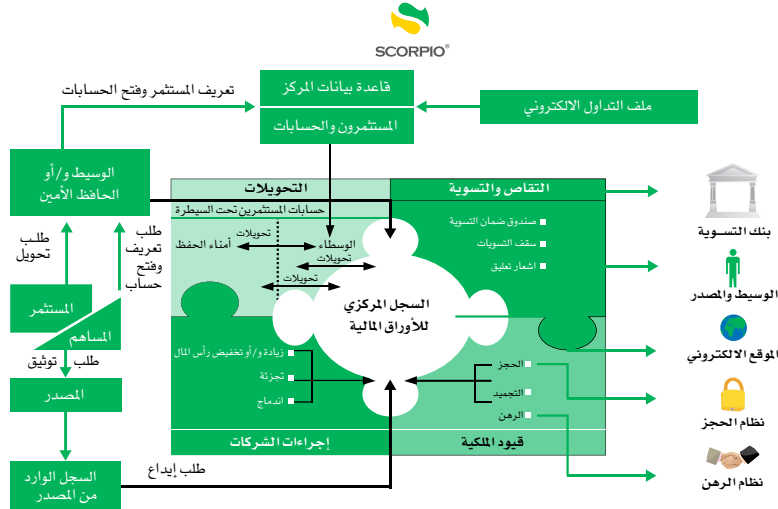
كما قام بتبني تقنيات جديدة في مجال تكنولوجيا المعلومات لرفع كفاءة الاتصالات لكافة أعضائه واستيعاب العدد المتزايد من الجهات المرتبطة إلكترونياً بالمركز، حيث أن عدد المرتبطين بشبكة المركز قد وصل في نهاية العام 2010 إلى (361) مشتركاً منتشرين في أنحاء المملكة.

نظام المركز الإلكتروني (SCORPIO®)

عمل المركز على تطوير نظام الكتروني خاص به، ثنائي اللغة متماشياً مع المعايير الدولية يسمى نظام (SCORPIO®) Securities Central Operation Registry Processing & Information Online حيث يعد نظاماً متكاملًا لتسجيل وإيداع الأوراق المالية ونقل ملكيتها وإجراء التقاص والتسوية لها وتوفير آليات لإدارة المخاطر والمراقبة والإشراف على التقاص والتسوية، ويتكون هذا النظام من عدة أنظمة إلكترونية فرعية أهمها: نظام الوسطاء ونظام مصدري الأوراق المالية ونظام الحافظ الأمين ونظام رهن الأوراق المالية الإلكتروني ونظام الحجز الإلكتروني وأنظمة أخرى مساندة أهمها: نظام الوحدة الاستثمارية ونظام المراقبة والإشراف لتشكل بمجموعها نظاماً يوفر العديد من الخدمات للمستثمرين بالأوراق المالية.

كما يعمل المركز بشكل مستمر على إدخال العديد من التحسينات على البيئة الإلكترونية الخاصة به والممثلة بنظام المركز الإلكتروني (SCORPIO®) بهدف تيسير الأداء والمهام واختصار الوقت والجهد المبذول من قبل مستخدمي النظام.

مهام المركز وخدماته



موقع المركز الإلكتروني (www.sdc.com.jo)

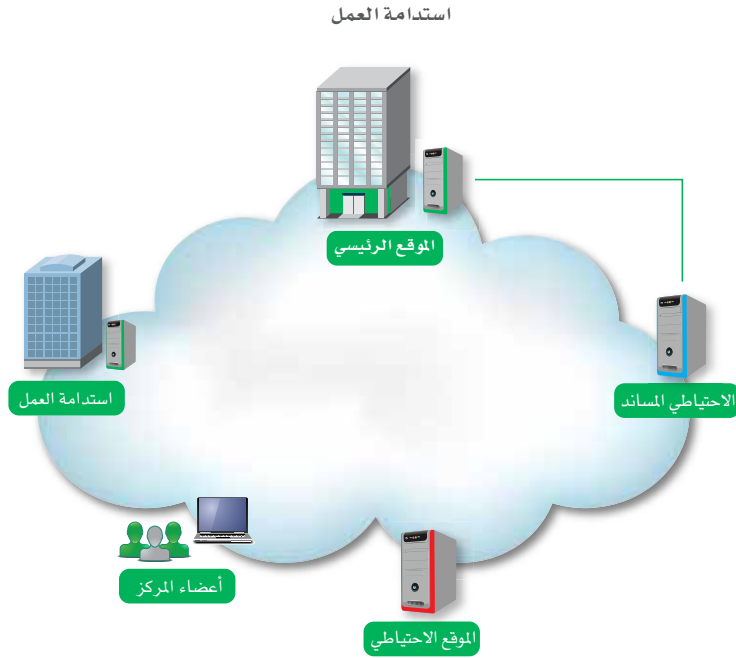
من واقع إيمان المركز بأهمية دعم وترسيخ مبدأ الشفافية في سوق رأس المال الأردني وتعزيزاً لثقة المستثمرين المحليين والأجانب ولاحقاً لقيام المركز بنشر إجراءات الشركات المساهمة العامة على موقعه الإلكتروني ضمن منطقة الأعضاء والتي تمكن جمهور المستثمرين والمتعاملين من الإطلاع على إجراءات الشركات المختلفة من زيادة رأس مالها أو تخفيضها، عمل المركز خلال العام 2010 على إضافة أيقونة (إجراءات الشركات) والتي تتيح إمكانية الحصول على بيانات إجراءات الشركات بشكل إجمالي وتفصيلي من خلال مجموعة من خيارات البحث، كما عمل على إضافة مجموعة جديدة من الرسومات البيانية توضح معلومات ونسب تداولات الأوراق المالية المحدثة يومياً حسب جنسيات وتصنيف ونوع المستثمرين.

ومن الجدير بالذكر أن المركز ينشر كافة المعلومات التي تهتم جمهور المستثمرين على موقعه الإلكتروني على شبكة الانترنت www.sdc.com.jo ومنها: البيانات الخاصة بأعضائه والأوراق المالية المصدرة من قبلهم وأسماء أعضاء مجالس إدارتهم وممثلهم، ملكيات أعضاء مجالس إدارة الشركات المساهمة العامة والمساهمين الذين يملكون نسبة مؤثرة من رأس مالها، تداولات أعضاء مجالس إدارات تلك الشركات، بالإضافة إلى النسب والمؤشرات المالية ومعلومات الورقة المالية المحظور التصرف بها وإجراءات الشركات الخاصة بأعضائه من الشركات المساهمة العامة وتحديث معلوماتهم وكافة البيانات الإحصائية حيث تعكس في داخلها نمودجاً مبسطاً لتداولات الأسهم يومياً وشهرياً وسنوياً، وهي تضي للمتابع والباحث عمقاً جديداً يساعده في دراسة حركات التداول، بالإضافة إلى متطلبات المركز للخدمات التي يقدمها من خلال موقعه الإلكتروني.

وانطلاقاً من توجه مركز إيداع الأوراق المالية نحو الاستخدام الأمثل للتكنولوجيا والأدوات الحديثة بغرض توفير الوقت والجهد، والتواصل مع متلقي الخدمة وتطوير أساليب تقديم الخدمات الإلكترونية بهدف المشاركة الفعالة في تحسين الخدمات، فقد أطلق المركز باقة من الخدمات الإلكترونية عبر موقعه الإلكتروني ومن ضمنها الاطلاع على الحسابات، الاكتتاب العام الإلكتروني وخدمات الأعضاء التي تشمل خدمة البريد الإلكتروني ومنطقة الأعضاء.

خطة استدامة العمل

نظراً لأهمية قيام المركز بتنفيذ المهام الموكلة إليه بموجب قانون الأوراق المالية في كل الظروف، إضافة إلى أهمية حفظ كافة المعلومات والبيانات التي لدى المركز والتي من أهمها ملكية الأوراق المالية وتماشياً مع المعايير والمتطلبات الدولية بهذا الشأن وضمن تخزين معلومات وبيانات المركز وسرعة استرجاعها في الحالات الطارئة، عمل المركز على تنفيذ مشروع الموقع الاحتياطي وموقع استدامة العمل (Business Continuity and Disaster Recovery Plan) والذي يتضمن تطوير وتحديث البنية التحتية لموقع الخادم الرئيسي الكائن في مبنى سوق رأس المال وللموقع الاحتياطي المساند لضمان استمرارية العمل (Business Continuity Site) بالإضافة إلى إنشاء الموقع الاحتياطي (Disaster Recovery Site) تماشياً مع متطلبات المعايير الدولية.



البنية التحتية التكنولوجية لمؤسسات سوق رأس المال

إن سوق رأس المال الأردني طور وطبق بنية تقنية جديدة من خلال توفير مجموعة من الأنظمة والحلول الالكترونية التي تلبى احتياجاته الوظيفية وتتسجم مع الأسس والمعايير الدولية المطبقة والتي تهدف إلى رفع دقة البيانات والسيطرة على مخاطر التداول بالأوراق المالية، بالإضافة إلى تحسين بيئة العمل التقنية الخاصة بتبادل المعلومات بين المؤسسات معززين بذلك إجراءات إدارة المخاطر (Risk Management) في سوق رأس المال الأردني بالإضافة إلى المزايا التالية:

- التواصل المباشر (Online Communication).
- توحيد المعايير المستخدمة (Standardized Instructions).
- المعالجة المباشرة (Straight through Processing).
- سرعة إتمام التسويات (Faster Settlements).
- الحد من الأخطاء (Reduce Errors).
- أنظمة متكاملة (Integrated Systems).

وكان من أهم هذه البنية التقنية الجديدة خاصية الربط الإلكتروني المباشر (Tight Coupling) بين الأنظمة الإلكترونية لمؤسسات سوق رأس المال والتي مكنتها من:

• السيطرة على المخاطر المرتبطة بتداول الأوراق المالية (Risk Control):

- ◀ ملكية الورقة المالية المباعة.
- ◀ الالتزامات المالية للوسطاء.

• التحقق المباشر من أوامر التداول (Online Order Verification):

- ◀ ملكية الحسابات.
- ◀ بيانات المستثمرين.
- ◀ نسب الملكية على الورقة المالية.
- ◀ وحدة التداول المعتمدة.
- ◀ بيانات الوسطاء.
- ◀ بيانات الشركات المساهمة العامة.
- ◀ بيانات العملات.

• تطوير آلية الاتصال (Electronic Communication):

- ◀ الحد من التدخل البشري.
- ◀ الاستغناء عن البيئة الورقية.
- ◀ توفير بيئة أكثر أماناً.
- ◀ دقة وسرعة بالانجاز.

كما تم إضافة خاصية رسائل المعلومات المباشرة (Online Information Messages) من خلال آلية الاتصال (Market Messages Transfer Protocol - MMTP)، حيث توفر هذه الخاصية إمكانية التواصل المباشر بين نظام المركز الإلكتروني (SCORPIO®) ونظام التحكم المركزي لدى بورصة عمان (Central Control Module - CCM) وبالعكس من خلال جلسة التداول ليتم تعديل البيانات التالية:

- حالة المستثمر.
- رصيد الحساب لدى الوسيط.
- سقف تداول الوسيط.
- تداولات الحافظ الأمين.

بالإضافة إلى الربط مع نظام المراقبة (Automated Real-time Alerts for Market Intelligence Supervision-ARAMIS) لدى هيئة الأوراق المالية والذي يتم تغذيته بالمعلومات التالية:

- المستثمرين وحساباتهم.
- مساهمي الشركات المساهمة العامة.
- أعضاء مجالس الإدارة.
- كبار المستثمرين.
- الوسطاء.
- مصدري الأوراق المالية.

الربط الإلكتروني للمؤسسات



هيئة الأوراق المالية

نظام المراقبة
ARAMIS

معلومات التداول

بيانات الأعضاء المحدثة

بورصة عمان

بورصة عمان

نظام التحكم
CCM



مركز إيداع الأوراق المالية

SCORPIO®

معلومات التداول

تحديث البيانات

إنجازات المركز لعام 2010

الإفصاح والشفافية

انطلاقاً من دور مركز إيداع الأوراق المالية في تعزيز نهج الإفصاح والشفافية في سوق رأس المال الأردني، ولاحقاً لقيام المركز بنشر إجراءات الشركات المساهمة العامة على موقعه الإلكتروني ضمن منطقة الأعضاء والتي تمكّن جمهور المستثمرين والمتعاملين من الإطلاع على إجراءات الشركات المختلفة من زيادة رأس المال أو تخفيضه، عمل المركز خلال العام 2010 على إضافة أيقونة (إجراءات الشركات) على الصفحة الرئيسية لموقعه الإلكتروني والذي يتيح إمكانية الاستعلام والبحث من خلال إجراءات الشركات المساهمة العامة سواءً المتعلقة بتغيير اسم الشركة أو تعديل رأس المال (زيادة رأس مال، تخفيض رأس مال، رسملة، اكتتاب خاص، توزيع أسهم... الخ)، بالإضافة إلى إمكانية الحصول على هذه البيانات بشكل إجمالي وتفصيلي من خلال مجموعة من خيارات البحث المتعددة.

كما عمل المركز على إضافة مجموعة جديدة من الرسومات البيانية توضح معلومات ونسب تداولات الأوراق المالية المحدّثة يومياً حيث أنها تظهر أعلى خمس جنسيات قامت بعمليات البيع أو الشراء من حيث القيمة السوقية، وعدد العقود بالإضافة إلى المبيعات والمشتريات مصنّفة حسب نوع المستثمر (طبيعي، اعتباري، مشترك) وتصنيف المستثمر (أفراد، مؤسسات، جمعيات، شركات، صناديق، حكومات،

نظام الربط الإلكتروني مع أنظمة التداول في البورصة

انطلاقاً من أهمية تكامل العمليات بين مؤسسات سوق رأس المال وحرصاً من مركز إيداع الأوراق المالية على الإسهام بفاعلية في تحقيق هذه الغاية لتعزيز إجراءات السيطرة وإدارة المخاطر ودقة البيانات في عملية التداول بالأوراق المالية، فقد تم تطبيق نظام الربط الإلكتروني ما بين مركز الإيداع وبورصة عمان بهدف تحسين بيئة العمل التقنية الخاصة بمؤسسات سوق رأس المال، حيث تجري إجراءات السيطرة تلك عبر عملية تبادل المعلومات بين البورصة والمركز والتحقق المباشر من أوامر التداول من حيث ملكية الحسابات وبيانات المستثمرين والوسطاء.

من جهة أخرى، يوفر النظام إمكانية تطبيق آلية لتحديد سقف لصفافي التزامات الوسطاء الناتجة عن التداول (Trading Cap) اعتماداً على الضمانات المقدمة من قبل الوسطاء لصندوق ضمان التسوية، وهو الأمر الذي يسهم بالتالي في الحد من المخاطر المرتبطة بعدم مقدرة الوسيط على سداد الالتزامات المالية المترتبة عليه نتيجة تداوله بالأوراق المالية في يوم التسوية، مما ينعكس إيجاباً على حماية السوق من المخاطر المرتبطة بعمليات التداول بالأوراق المالية.

نظام منطقة الأعضاء الإلكتروني الجديد

انطلاقاً من سياسة مركز إيداع الأوراق المالية الهادفة إلى الارتقاء بالخدمات التي يقدمها لكافة أعضائه، وتطويرها باستمرار سعياً لتوفير المعلومات الدقيقة واختصار الوقت والجهد، فقد عمل المركز على إدخال حزمة من التحديثات والتحسينات على نظام منطقة الأعضاء "Member's Area" الإلكتروني بنسخته الجديدة والتي من ضمنها:

- إعادة تصميم النظام بشكل يسهل عملية التعامل والاطلاع على البيانات.
- زيادة دقة وصحة واكتمال البيانات من خلال تحسين آليات الإدخال والترحيل لحركات الأعضاء.

- تحسين أداء وكفاءة النظام من حيث السرعة والاستجابة في عرض المعلومات وترحيلها.
- تحسين نظام الصلاحيات والحماية
- تطوير تقارير جديدة وخاصيات بحث ضمن هذه التقارير.
- توفير خاصية اختيار اللغة (العربية والانجليزية) في النظام.
- توافق النظام مع المتصفحات والمعايير العالمية.

تصنيف المركز

حصل مركز إيداع الأوراق المالية على تصنيف A⁺ من قبل شركة توماس موري الدولية والذي يدل على مستوى خطر منخفض (Low Risk)، حيث أنه من أبرز أسباب حصول المركز على هذا التصنيف هو تطويره لنظام تسويات مالية جديد، الاختبارات الناجحة لتطوير موقع المركز الاحتياطي والتي من شأنها التأكد من أن جوهر عمل المركز والمتمثل بنظام (SCORPIO®) متوفر ومتاح، بالإضافة إلى بيئة الربط الإلكتروني التي طُبقت بين مؤسسات سوق رأس المال الأردني والتي وفّرت فرصة الربط المباشر بين أنظمة مركز إيداع الأوراق المالية ونظام التداول الإلكتروني لدى بورصة عمان تعزيراً للسيطرة على المخاطر في سوق رأس المال.

ومن الجدير بالذكر أن شركة توماس موري تأسست عام 1994 كشركة متخصصة بتصنيف وتوفير البيانات والمعلومات عن أمناء الحفظ العالمي من البنوك، مراكز إيداع الأوراق المالية وأنظمة أسواق رأس المال في مختلف أنحاء العالم.

التدريب والتأهيل

إيماناً بأهمية تأهيل الموظفين وتنمية مهاراتهم وكفاءتهم وزيادة وعي وثقافة العاملين لدى المركز، قام المركز بإيفاد موظفيه لحضور دورات وندوات وورشات عمل داخل وخارج المملكة تتعلق باستخدام الحاسوب وإدارة التغيير والتخطيط الاستراتيجي وتحليل القوائم المالية باستخدام الحاسوب والتميز الإداري والقيادي في الأنظمة الثالثة وأساسيات التمويل الإسلامي وأساسيات بطاقة الأداء المتوازن وتطبيقاتها والصكوك الإسلامية والأداء المتميز والعناية بالمستثمرين وتحفيز وتوجيه الموظفين والكشف عن تزوير التوقعات والوثائق والمستندات والأرشفة الالكترونية والمسؤولية القانونية للمحاسب القانوني والتشريعات المالية والمصرفية وإدارة الاستثمارات المالية والأنظمة الحديثة في بناء سياسات التدقيق والرقابة الداخلية والأساليب الكمية في التحليل المالي.

كما شارك المركز ببرنامج الرقابة على الأسواق المالية السنوي الرابع الذي عقده هيئة الأوراق المالية بالتعاون مع هيئة الرقابة الأمريكية (U.S Securities & Exchange Commission - SEC) والذي يتضمن عرضاً مكثفاً لتجارب الدول المتقدمة في عدد من المجالات منها التفتيش على شركات الخدمات المالية وتقييم المخاطر. كما يتضمن دراسة تطورات أثر الأزمة المالية العالمية على الأسواق الناشئة، وتعميق الوعي حول صناديق الاستثمار المشترك، وتعزيز المعرفة بالإفصاح والتسجيل والإصدار والتسويات المالية.

التعريف بدور مركز إيداع الأوراق المالية

استمر المركز خلال العام 2010 بتعريف المجتمع المحلي والدولي بدور المركز في خدمة المستثمرين وسوق رأس المال الأردني، فقد قدّم المركز العديد من المحاضرات التثقيفية لكافة المهتمين بسوق رأس المال الأردني لتعريفهم بالمركز وأعماله وإطلاعهم على تطورات أنظمتة الإلكترونية وتطبيقاتها.

إضافة إلى ذلك فقد شارك المركز في العديد من ورشات وحلقات العمل حول الجوانب القانونية والتشريعية لعمل مؤسسات سوق رأس المال، حيث تم استعراض أهم الجوانب الفنية والقانونية لمهام مركز إيداع الأوراق المالية، كما قام المركز بإلقاء العديد من المحاضرات لتثقيف الجمهور والباحثين والمهتمين.

بالإضافة إلى مشاركة المركز بدورة تدريب وتأهيل الوسطاء، وذلك بالتعاون مع هيئة الأوراق المالية وبورصة عمان، بهدف توفير الكوادر البشرية المؤهلة، وتعريف المشاركين بالمفاهيم والمهارات الأساسية للتعامل بالأوراق المالية، والمهام والواجبات التي يقوم بها كل من هيئة الأوراق المالية وبورصة عمان ومركز إيداع الأوراق المالية. بالإضافة إلى دورات تدريبية عملية على نظام التداول الإلكتروني المعتمد في البورصة وأنظمة مركز إيداع الأوراق المالية، حيث يعتبر اجتياز هذه الدورة بنجاح من متطلبات الحصول على ترخيص لمزاولة مهنة الوساطة لمعتمدي المهن المالية.

كما استمر التعاون مع المؤسسة التطوعية للخدمات المالية (The Financial Services Volunteer Corps - FSVC) بدعم من الوكالة الأمريكية للتنمية الدولية (The United States Agency for International Development - USAID) لتنفيذ برنامج المساعدات لسوق رأس المال الأردني الممثل بهيئة الأوراق المالية، بورصة عمان ومركز إيداع الأوراق المالية لرفع إدارة المخاطر في سوق رأس المال من تداولات وتسوية وتقاص، بالإضافة للرقابة والتدقيق للحد من مخاطر السوق.

التعاون مع المنظمات الإقليمية والدولية

وفي نطاق العلاقات الخارجية مع كافة المنظمات والاتحادات المعنية بأسواق رأس المال، فقد حرص المركز على المشاركة في العديد من الاجتماعات والمؤتمرات التي تم عقدها خلال العام 2010 الأمر الذي يسهم بشكل فاعل في تبادل المعلومات والخبرات على مختلف الأصعدة، فقد حضر المركز فعاليات الاجتماع الاستثنائي للهيئة العامة لمؤسسة الترميز العالمية (ANNA) الذي عقد في مدينة ليما في البيرو بتاريخ 2010/11/25 بصفته عضواً في مجلس إدارة هذه المؤسسة واجتماع اتحاد مراكز الإيداع في إفريقيا والشرق الأوسط (AMEDA) الذي تمّ عقده في مدينة صبراتة - ليبيا بتاريخ 2010/11/29 بصفته نائب رئيس الاتحاد، كما شارك المركز باللقاء الاستثماري الترويجي لسوق رأس المال الأردني الذي تم عقده في لندن بتاريخ 2010/5/12. واجتماع اتحاد البورصات العربية في مدينة القاهرة - مصر بتاريخ 2010/10/25.

الخطة المستقبلية

• تحديث خطة استدامة العمل (Business Continuity and Disaster Recovery Plan)

سيتم استكمال وتحديث الإجراءات الفنية اللازمة لتطبيق خطة استدامة العمل، لتعزيز ضمان حفظ المعلومات وسرعة استرجاعها في الحالات الطارئة تماشياً مع متطلبات المعايير الدولية ولضمان تخزين المعلومات والبيانات حيث سيعمل المركز على ربط المواقع بواسطة قنوات اتصال فائقة السرعة تربط الموقع الرئيسي في مدينة عمان مع الموقع الاحتياطي في مدينة اربد وربط فرع الشميساني (موقع استدامة العمل) مع الموقع الاحتياطي المساند في مدينة عمان.

كما سيقوم المركز بتحديث الشبكة الفنية الخارجية باستخدام تكنولوجيا حديثة أكثر أماناً وبسرعات عالية وذلك لتبسيط وتسهيل الإجراءات على أعضاء المركز وجمهور المستثمرين بهدف الاستمرارية بتقديم الخدمات لأعضائه وذلك من خلال ربطهم بمشروع استدامة العمل والذي سيمكنهم من التنقل بين الموقع الرئيسي والموقع الاحتياطي في حال حدوث طارئ.

بالإضافة إلى قيام المركز بشراء قطعة أرض بمنطقة إربد التنموية في عام 2010 تمهيداً لبناء الموقع الاحتياطي المساند الدائم بشروط معمارية تلبية للمتطلبات الدولية، حيث من المتوقع الانتهاء من المخططات والتصاميم الخاصة بهذا المشروع خلال العام 2011.

• نظام المستثمرين الجديد

قام المركز بالبدء بتنفيذ مشروع تحديث شاشات تعريف المستثمر بحيث تكون هذه الشاشات أكثر شمولية وتلبي احتياجات ومتطلبات أعضاء المركز من خلال الدراسات التي تمت لهذه الغاية حيث تم إثراء هذا النظام بمعلومات تنقسم إلى ثلاثة محاور رئيسية هي:

- ◀ البيانات الأساسية للمستثمر.
- ◀ بيانات العضو للمستثمر.
- ◀ البيانات العامة.

وذلك تمهيداً لتقديم خدمات مستقبلية، كما ويهدف هذا النظام إلى رفع دقة واكتمال البيانات الخاصة بالمستثمر مما ينصب في توفير إحصائيات نوعية جديدة للمستثمرين والباحثين في سوق رأس المال، مضيفاً بذلك زيادة في توثيق البيانات مما يعزز من حماية المستثمرين.

• تصميم وتطوير الموقع الإلكتروني للمركز

يحرص المركز على أن يكون موقعه الإلكتروني مميزاً بين المواقع الإلكترونية لذا فإن المركز سيقوم بعملية تصميم وتطوير موقعه الإلكتروني الذي يحمل هوية المركز الجديدة المعتمدة وذلك من خلال إضافة ميزات جديدة تمكن المستثمرين والباحثين والمهتمين بسوق رأس المال من الاستعلام عن البيانات والرسوم البيانية والتقارير الإحصائية بسهولة، بالإضافة إلى توافقه مع معظم متصفحات الويب وهذا يعمل على سهولة التنقل بين الصفحات.

• نظام الحجز الإلكتروني

انطلاقاً من سعي مركز إيداع الأوراق المالية لتوسيع إطار التعاون مع الوحدات الحكومية يسعى المركز لإنشاء نظام لتحسين الخدمات وتبسيط الإجراءات المتبعة لتنفيذ عمليات وضع/رفع الحجز عن الأوراق المالية المودعة حيث سيقوم المركز بتزويد دائرة ضريبة الدخل والمبيعات بنظام حجز إلكتروني، ويعد هذا النظام أحد أنظمة المركز الإلكترونية الفرعية بحيث يسمح النظام بإدخال الطلبات الخاصة بوضع/رفع الحجز على ملكيات المكلفين والموجودين ضمن سجلات المركز، ومن المتوقع تطبيق هذا النظام مع دائرة ضريبة الدخل والمبيعات أولاً خلال العام 2011 وسيتم المباشرة بتطبيق أنظمة مماثلة لباقي الجهات الحاجزة وحسب جاهزيتها الإلكترونية، معززين بذلك التنسيق الفعال مع الجهات الحاجزة في سبيل تحقيق أعلى مستوى من العمل الجاد والتعاون.

- **نظام الاطلاع على الحسابات**
 سيعمل المركز على تطوير خدمة الاطلاع على الحسابات المتوفرة ضمن الخدمات الالكترونية على موقعه الالكتروني، حيث تمكن هذه الخدمة المستثمر من الاطلاع على بياناته الأساسية و أرصدة وكشوف حساباته من الأوراق المالية المودعة وكافة الحركات المنفذة عليها على مستوى المستثمر نفسه ولجميع حساباته ومتابعة محافظه الاستثمارية، بالإضافة إلى توفير بعض الخدمات الالكترونية الجديدة التي تمكن المستثمر من إتمام متطلباته بشكل مباشر.
- **إنشاء مبنى المركز المالي الوطني الأردني**
 تنفيذاً لتوجهات جلالته الملك الراحمة إلى تعزيز دور ومكانة المملكة كمركز إقليمي مالي يمتاز بتوفير الخدمات لكافة الأشخاص المتعاملين في مؤسسات سوق رأس المال، فإن العمل جارٍ على إنشاء مبنى المركز المالي الوطني الأردني الذي يمتلك مركز إيداع الأوراق المالية ما نسبته (35%) منه وسيضم هذا المبنى كل من مركز إيداع الأوراق المالية وبورصة عمان، بالإضافة إلى مكاتب الوسطاء، وقاعة للجمهور، ومكاتب للبنوك، ومعهد متخصص للخدمات المالية الرفيعة ذات الصلة بسوق رأس المال والذي سيتم فيه تدريب الكوادر المهنية والمتخصصة القادرة على العمل على الصعيدين المحلي والإقليمي.
- **مراجعة الأنظمة والتشريعات**
 سيعمل المركز على مراجعة شاملة لكافة التشريعات المعمول بها في المركز، وإجراء التعديلات المناسبة عليها لمواكبة المستجدات المختلفة بما يضمن تطوير أعماله وتنظيم علاقته بالأعضاء والمستثمرين على حد سواء، بالإضافة إلى مراجعة التشريعات التي من شأنها أن تساهم في تنظم عمليات التداول والحد من المخاطر المرتبطة بتلك العمليات، الأمر الذي ينعكس إيجابياً على عملية التقاص والتسوية التي تتم لدى المركز، ويؤدي إلى الحد من المخاطر في سوق رأس المال الأردني.
- **نظام مالي وإداري متطور**
 يسعى المركز للتطوير المستمر للبناء المؤسسي وإجراءات العمل الداخلية بما يواكب تطورات السوق، حيث سيعمل المركز على تطبيق نظام مالي وإداري جديد والذي يحتوي مجموعة من الأنظمة الفرعية تشمل (نظام المالي، نظام شؤون الموظفين، نظام الرواتب، نظام صندوق الادخار، نظام صندوق الإسكان، نظام متابعة الأعمال، نظام أصول ثابتة، نظام إدارة المستودعات والمخازن، نظام النقل والحركة، نظام شاشات الـ Web)، فقد قامت الشركة التي تم إحالة العطاء عليها وبالتعاون مع العاملين في المركز بتنفيذ معظم مراحل خطة العمل على المشروع، والعمل جاري الآن من قبل فرق العمل في المركز للانتهاء من المراحل المتبقية.
 ومن المتوقع أن يحقق تطبيق تلك الأنظمة الارتقاء بعمل المركز بشكل عام وبأعمال الدائرة الإدارية والمالية بشكل خاص مما سيحقق مجموعة من الأهداف أهمها، رفع كفاءة وكفاية نظام الرقابة الداخلية وتقليل الوقت اللازم لانجاز الأعمال، وتقديم خدمات مالية وإدارية جديدة للموظفين، حيث سيشكل إضافة كبيرة تتعلق بالقدرة على اتخاذ قرارات مالية وإدارية أفضل من خلال ما ستوفره تلك الأنظمة من كشوفات وإحصائيات ورسومات بيانية إضافة إلى رفع كفاية إعداد وتنفيذ والرقابة على الموازنات التقديرية.



الحسابات الختامية

مركز إيداع الأوراق المالية
(شخصية اعتبارية ذات استقلال مالي وإداري)
عمان - المملكة الأردنية الهاشمية
البيانات المالية
للسنة المنتهية في 31 كانون الأول 2010
مع تقرير مدقق الحسابات المستقل

فهرس

الصفحة	
50	تقرير مدقق الحسابات المستقل
52	بيان المركز المالي
53	بيان الإيرادات والمصروفات والوفر
54	بيان التغيرات في الاحتياطات
55	بيان التدفقات النقدية
57	إيضاحات حول البيانات المالية

تقرير مدقق الحسابات المستقل

السادة رئيس وأعضاء مجلس الإدارة
مركز إيداع الأوراق المالية
شخصية اعتبارية ذات استقلال مالي واداري
عمان - المملكة الأردنية الهاشمية

قمنا بتدقيق البيانات المالية المرفقة لمركز إيداع الأوراق المالية (شخصية اعتبارية ذات استقلال مالي واداري) والتي تتكون من بيان المركز المالي كما في 31 كانون الأول 2010 وكل من بيانات الإيرادات والمصروفات والوفى والتغيرات في الإحتياطيات والتدفقات النقدية للسنة المنتهية في ذلك التاريخ، وملخص للسياسات المحاسبية الهامة، وإيضاحات تفسيرية أخرى.

مسؤولية الإدارة عن البيانات المالية

إن الإدارة مسؤولة عن إعداد هذه البيانات المالية وعرضها بصورة عادلة وفقاً للمعايير الدولية للتقارير المالية. وعن إعداد نظام رقابة داخلية الذي تعتبره الإدارة ضروريا لغرض إعداد البيانات المالية بصورة عادلة، خالية من أخطاء جوهرية، سواء كانت ناشئة عن إحتيال أو عن خطأ.

مسؤولية مدقق الحسابات المستقل

إن مسؤوليتنا هي إبداء رأي حول هذه البيانات المالية إستناداً إلى تدقيقنا، وقد قمنا بتدقيقنا وفقاً للمعايير الدولية للتدقيق وتتطلب تلك المعايير أن نتقيد بمتطلبات قواعد السلوك المهني المناسبة وأن نقوم بتخطيط وإجراء التدقيق للحصول على تأكيد معقول فيما إذا كانت البيانات المالية خالية من أخطاء جوهرية .

يتضمن التدقيق القيام بإجراءات للحصول على بيئات تدقيق ثبوتية للمبالغ والإفصاحات في البيانات المالية، تستند الإجراءات المختارة إلى تقديرنا. بما في ذلك تقييم مخاطر الأخطاء الجوهرية في البيانات المالية، سواء كانت ناشئة عن احتيال أو خطأ. وعند القيام بتقييم تلك المخاطر نأخذ في الاعتبار إجراءات الرقابة الداخلية للمركز والمتعلقة بالإعداد والعرض العادل للبيانات المالية، وذلك لغرض تصميم إجراءات تدقيق مناسبة حسب الظروف وليس لغرض إبداء رأي حول فعالية الرقابة الداخلية في المركز. ويتضمن التدقيق كذلك تقييم ملاءمة السياسات المحاسبية المتبعة، ومعقولية التقديرات المحاسبية المعدة من الإدارة، وكذلك تقييم العرض الإجمالي للبيانات المالية.

نعتقد أن بيانات التدقيق الثبوتية التي حصلنا عليها كافية ومناسبة لتوفر أساساً لرأينا حول التدقيق .



الرأي

في رأينا، إن البيانات المالية تعبر بصورة عادلة من جميع النواحي الجوهرية عن المركز المالي لمركز إيداع الأوراق المالية - (شخصية اعتبارية ذات استقلال مالي وإداري) - كما في 31 كانون الأول 2010 وأدائها المالي وتدفقاتها النقدية للسنة المنتهية في ذلك التاريخ وفقاً للمعايير الدولية للتقارير المالية.

فترة توضيحية

يتضمن بند الممتلكات والمعدات أراضي ومباني كلفتها (1,764,772) دينار مسجلة بإسم هيئة الأوراق المالية ويمثل حصة مركز إيداع الأوراق المالية ما نسبته (25%) من ملكية الأرض والمبنى.

أمر آخر

إن البيانات المالية للسنة المنتهية في 31 كانون الأول 2009 قد تم تدقيقها من قبل مدقق حسابات آخر والذي أصدر تقريره غير متحفظ حولها بتاريخ 19 شباط 2010.

القواسمي وشركاه KPMG

حاتم القواسمي

(إجازة رقم 656)

عمان في 6 آذار 2011

مركز إيداع الأوراق المالية
شخصية اعتبارية ذات استقلال مالي وإداري
عمان - المملكة الأردنية الهاشمية

بيان المركز المالي كما في 31 كانون الأول

الموجودات	إيضاح	2010	2009
الموجودات المتداولة		دينار أردني	دينار أردني
التقدي وما في حكمه	5	8,179,140	20,593,343
ذمم مدينة وأرصدة مدينة أخرى	6	118,521	152,011
مجموع الموجودات المتداولة		8,297,661	20,745,354
الموجودات غير المتداولة			
صندوق اسكان موظفي المركز	7	2,163,235	1,498,256
موجودات غير ملموسة	8	211,617	258,854
ممتلكات ومعدات	9	1,990,430	2,295,641
دفعات على مشاريع قيد التنفيذ	10	25,030,704	14,022,490
مجموع الموجودات غير المتداولة		29,395,986	18,075,241
مجموع الموجودات		37,693,647	38,820,595
المطلوبات والاحتياطيات	إيضاح	2010	2009
المطلوبات المتداولة		دينار أردني	دينار أردني
ذمم دائنة وأرصدة دائنة أخرى	11	208,954	172,804
إيرادات مؤجلة - قصيرة الأجل		23,551	23,551
مجموع المطلوبات المتداولة		232,505	196,355
المطلوبات غير المتداولة			
إيرادات مؤجلة - طويلة الأجل		69,408	94,202
مخصص مكافأة نهاية الخدمة	12	862,720	625,582
مجموع المطلوبات غير المتداولة		932,128	719,784
مجموع المطلوبات		1,164,633	916,139
الاحتياطيات			
الاحتياطي العام		984,764	-
احتياطيات المشاريع	13	35,544,250	37,904,456
مجموع الاحتياطيات		36,529,014	37,904,456
مجموع المطلوبات والاحتياطيات		37,693,647	38,820,595

تعتبر الصفحات المرفقة من (57) إلى (72) جزءاً لا يتجزأ من هذه البيانات المالية وتقرأ معها ومع تقرير مدقق الحسابات المستقل .

مركز إيداع الأوراق المالية

شخصية اعتبارية ذات استقلال مالي وإداري
عمان - المملكة الأردنية الهاشمية

بيان الإيرادات والمصروفات والوفر للسنة المنتهية في 31 كانون الأول

2009	2010	إيضاح	
			الإيرادات
دينار أردني	دينار أردني		عمولات نقل ملكية الأوراق المالية
8,183,676	5,522,781	14	
1,699,666	1,709,373	15	بدلات اشتراك العضوية وتسجيل السندات وأسناد القرض
93,879	47,928	16	بدلات وأجور وغرامات
4,100	7,247	17	بدلات انتساب العضوية
1,673,328	763,269		فوائد بنكية
38,349	101,795	18	إيرادات أخرى
11,692,998	8,152,393		مجموع الإيرادات
			ينزل
(2,563,773)	(2,863,012)	19	مصاريف إدارية
(250,000)	(250,000)	20	مساهمة المركز في كرسي الملك عبد الله لدراسات الأوراق المالية
8,879,225	5,039,381		الوفر للسنة

تعتبر الصفحات المرفقة من (57) إلى (72) جزءاً لا يتجزأ من هذه البيانات المالية وتقرأ معها ومع تقرير مدقق الحسابات المستقل.

مركز إيداع الأوراق المالية
شخصية اعتبارية ذات استقلال مالي وإداري
عمان - المملكة الأردنية الهاشمية

بيان التغيرات في الإحتياطيات للسنة المنتهية في 31 كانون الأول

البيان	الإحتياطي العام	إحتياطي المشاريع	الإجمالي
الرصيد كما في الأول من كانون الثاني 2009	دينار أردني 2,279,338	دينار أردني 42,425,231	دينار أردني 44,704,569
الوفر للسنة	8,879,225	-	8,879,225
المحول لوزارة المالية	(15,679,338)	-	(15,679,338)
المحول من احتياطي المشاريع الى الإحتياطي العام	4,520,775	(4,520,775)	-
الرصيد كما في 31 كانون الأول 2009	-	37,904,456	37,904,456
السنة المنتهية في 31 كانون الأول 2010	-	37,904,456	37,904,456
الرصيد كما في الأول من كانون الثاني 2010	5,039,381	-	5,039,381
الوفر للسنة	(2,614,823)	-	(2,614,823)
المحول لوزارة المالية عن سنوات سابقة*	(3,800,000)	-	(3,800,000)
المحول لوزارة المالية للسنة	2,614,823	(2,614,823)	-
المحول من احتياطي المشاريع الى الإحتياطي العام	(254,617)	254,617	-
المحول الى احتياطي المشاريع من الإحتياطي العام	984,764	35,544,250	36,529,014
الرصيد كما في 31 كانون الأول 2010	984,764	35,544,250	36,529,014

تعتبر الصفحات المرفقة من (57) إلى (72) جزءاً لا يتجزأ من هذه البيانات المالية وتقرأ معها ومع تقرير مدقق الحسابات المستقل .
* تم تحويل المبلغ بموجب كتاب وزارة المالية بتاريخ 11 أيار 2010 والذي ينص على تحويل الفائض لغاية نهاية عام 2009.

مركز إيداع الأوراق المالية
شخصية اعتبارية ذات استقلال مالي وإداري
عمان - المملكة الأردنية الهاشمية

بيان التدفقات النقدية للسنة المنتهية في 31 كانون الأول

2009	2010	إيضاح
دينار اردني	دينار اردني	التدفقات النقدية من الأنشطة التشغيلية
8,879,225	5,039,381	الوفر السنة
		تعديلات:
271,174	470,814	استهلاكات واطفاءات
(1,673,328)	(763,269)	إيرادات فوائذ
-	(51,532)	أرباح بيع ممتلكات ومعدات
(5,723)	-	رد مخصصات انتفت الحاجة إليها
12,986	25,271	مخصص ذمم وسطاء وأعضاء مشكوك في تحصيلها
143,017	239,190	مخصص مكافأة نهاية الخدمة
7,627,351	4,959,855	
		التغير في الموجودات والمطلوبات التشغيلية :
251,534	(26,588)	ذمم مدينة وأرصدة مدينة أخرى
(147,790)	36,150	ذمم دائنة وأرصدة دائنة أخرى
(36,868)	(2,052)	مكافأة نهاية الخدمة مدفوعة
7,694,227	4,967,365	صافي التدفقات النقدية من الأنشطة التشغيلية
		التدفقات النقدية من الأنشطة الاستثمارية
1,585,109	798,076	فوائذ مقبوضة
(84,025)	(664,979)	صندوق اسكان موظفي المركز
(248,620)	(7,788)	شراء موجودات غير ملموسة
(399,741)	(50,796)	شراء ممتلكات ومعدات
-	1,030	المقبوض من بيع ممتلكات ومعدات
(448,369)	(11,017,494)	دفعات على مشاريع قيد التنفيذ
404,354	(10,941,951)	صافي التدفقات النقدية (المستخدمة في) من الأنشطة الاستثمارية

مركز إيداع الأوراق المالية
شخصية اعتبارية ذات استقلال مالي وإداري
عمان - المملكة الأردنية الهاشمية

بيان التدفقات النقدية للسنة المنتهية في 31 كانون الأول

2009	2010	إيضاح
دينار اردني	دينار اردني	التدفقات النقدية من الانشطة التمويلية
117,073	(24,794)	ايرادات مؤجلة
(15,679,338)	(6,414,823)	المحول لوزارة المالية
(15,562,265)	(6,439,617)	صافي التدفقات النقدية المستخدمة في الأنشطة التمويلية
(7,463,684)	(12,414,203)	صافي النقص في النقد وما في حكمه
28,057,027	20,593,343	النقد وما في حكمه في بداية السنة
20,593,343	8,179,140	5 النقد وما في حكمه في نهاية السنة
		معلومات عن نشاط غير نقدي
566,191	9,280	المحول من دفعات على مشاريع قيد التنفيذ إلى حساب ممتلكات ومعدات

تعتبر الصفحات المرفقة من (57) إلى (72) جزءاً لا يتجزأ من هذه البيانات المالية وتقرأ معها ومع تقرير مدقق الحسابات المستقل .

مركز إيداع الأوراق المالية

شخصية اعتبارية ذات استقلال مالي وإداري

عمان - المملكة الأردنية الهاشمية

إيضاحات حول البيانات المالية

1. عام

تأسس المركز بتاريخ 15 أيار 1999 كشخصية اعتبارية ذات استقلال مالي وإداري بموجب قانون الأوراق المالية المؤقت رقم (23) لسنة 1997 والذي عدل بموجب قانون الأوراق المالية المؤقت رقم (76) لسنة 2002.

بدأ المركز بممارسة مهامه وأعماله في شهر أيار من عام 1999 ويعتبر المركز الجهة الوحيدة في المملكة المصرح له بموجب القانون بمزاولة الأعمال والمهام التالية:

- تسجيل الأوراق المالية.
- إيداع الأوراق المالية.
- حفظ ونقل ملكية الأوراق المالية.
- إجراء التقاص والتسوية للأوراق المالية.

لا يهدف المركز إلى تحقيق الربح وإنما يهدف إلى تعزيز ثقة المستثمرين بالأوراق المالية ومتابعة استثماراتهم بسهولة ويسر، والحد من المخاطر المتعلقة بتسوية عمليات التداول في السوق.

2. أسس إعداد البيانات المالية

أ. بيان الالتزام

- تم إعداد البيانات المالية وفقاً للمعايير الدولية للتقارير المالية.
- تمت الموافقة على البيانات المالية المرفقة من قبل مجلس الإدارة بتاريخ 23 شباط 2011 وهي خاضعة لموافقة الهيئة العامة.

ب. أساس القياس

تم إعداد البيانات المالية على أساس التكلفة التاريخية.

ج. العملة الوظيفية وعملة العرض

تظهر البيانات المالية بالدينار الأردني والذي يمثل العملة الوظيفية للمركز.

د. استخدام التقديرات

- إن إعداد البيانات المالية وفقاً للمعايير الدولية للتقارير المالية يتطلب قيام الإدارة باجتهادات وتقديرات وافتراسات تؤثر في تطبيق السياسات المحاسبية ومبالغ الموجودات والمطلوبات والإيرادات والمصاريف وإن النتائج الفعلية قد تختلف عن هذه التقديرات .
- يتم مراجعة التقديرات والافتراضات المطبقة باستمرار ويتم الاعتراف بالتغيرات في التقديرات المحاسبية في السنة التي تم فيها تغيير التقديرات والسنوات القادمة التي تتأثر بذلك التغيير.
- فيما يلي ملخص حول الأمور الهامة التي يجري فيها استخدام التقديرات غير المؤكدة والاجتهادات في تطبيق السياسات المحاسبية والتي تؤثر بشكل جوهري على المبالغ في البيانات المالية :
- تقوم الإدارة بأخذ مخصص للذمم المشكوك في تحصيلها اعتماداً على تقديراتها حول إمكانية استرداد تلك الذمم وفقاً للمعايير الدولية للتقارير المالية.
 - تقوم الإدارة بإعادة تقدير الأعمار الإنتاجية للممتلكات والمعدات والموجودات غير الملموسة بصورة دورية اعتماداً على الحالة العامة لهذه الموجودات وتوقعات الإدارة لأعمارها الإنتاجية في المستقبل.
 - تقوم الإدارة بمراجعة القضايا المقامة ضد المركز بصورة مستمرة اعتماداً على دراسة قانونية معدة من قبل محامي المركز والتي تبين المخاطر المحتملة التي قد يتحملها المركز في المستقبل جراء تلك القضايا.
 - تعتقد الإدارة بأن تقديراتها واجتهاداتها معقولة وكافية.

3. السياسات المحاسبية الهامة

إن السياسات المحاسبية المذكورة أدناه مطبقة في السنوات المالية المعروضة في هذه البيانات المالية بصورة متماثلة.

أ. الأدوات المالية

- يتم تسجيل الأدوات المالية عند اقتنائها ونشؤها بقيمتها مضافاً إليها كافة تكاليف المعاملات المرتبطة بها، ويتم قياسها لاحقاً كما يلي:
- النقد وما في حكمه يشمل الأرصدة النقدية وودائع تحت الطلب.

تظهر الأدوات المالية الأخرى كالمدينون، أرصدة مدينة أخرى، دائنون، وأرصدة دائنة أخرى بالكلفة المطفأ باستخدام طريقة الفائدة الفعالة بعد تنزيل أي خسارة تدني في قيمتها.

ب. الموجودات غير الملموسة

يتم إطفاء الموجودات غير الملموسة التي تكون فترة الاستفادة منها محددة على مدى فترة الاستفادة، ويتم قيد الإطفاء في بيان الإيرادات والمصروفات والوفور. أما الموجودات غير الملموسة التي تكون فترة الاستفادة منها غير محددة فلا يتم إطفائها بل يتم إجراء إختبار تدني لقيمتها بتاريخ البيانات المالية ويتم تسجيل قيمة التدني في بيان الإيرادات والمصروفات والوفور. إن العمر الإنتاجي للموجودات غير الملموسة خلال السنة الحالية كما يلي:

العمر الإنتاجي	موجودات غير الملموسة
3 سنوات	برامج حاسوب

ج. الممتلكات والمعدات

تظهر بنود الممتلكات والمعدات بالكلفة بعد تنزيل الاستهلاك المتراكم وخسائر التدهن المتراكمة باستثناء الأراضي فلا تستهلك. تتضمن الكلفة المصاريف المرتبطة مباشرة باقتناء الممتلكات والمعدات. عندما يختلف العمر الإنتاجي لبنود الممتلكات والمعدات فيتم المحاسبة عنها كبنود منفصلة. يتم تحديد المكاسب والخسائر الناتجة عن استبعاد بنود من الممتلكات والمعدات بمقارنة المقبوضات من الاستبعاد مع القيمة المدرجة لتلك البنود وتسجل تلك المكاسب والخسائر بالصافي ضمن بند "إيرادات أخرى" في بيان الإيرادات والمصروفات والوفر.

- التكاليف اللاحقة

تسجل كلفة الجزء المستبدل لبند من بنود الممتلكات والمعدات ضمن القيمة المدرجة لذلك البند إذا كان من المحتمل تدفق منافع اقتصادية مستقبلية للمركز تكمن في ذلك الجزء إضافة إلى إمكانية قياس كلفة ذلك الجزء بشكل موثوق، ويتم شطب القيمة المدرجة للجزء القديم المستبدل. تسجل التكاليف والمصاريف اليومية التي تتحملها المركز على صيانة وتشغيل الممتلكات والمعدات في بيان الإيرادات والمصروفات والوفر عند تكبدها.

- الاستهلاك

يتم الاعتراف بمصروف الاستهلاك في بيان الإيرادات والمصروفات والوفر بطريقة القسط الثابت على مدى العمر الإنتاجي المقدر لكل بند من بنود الممتلكات والمعدات باستثناء الأراضي فلا تستهلك.

إن نسب الاستهلاك للممتلكات ومعدات خلال السنة الحالية هي نفسها للسنة السابقة وتفصيلها كما يلي:

الممتلكات والمعدات	نسب الاستهلاك
مباني	5%
أجهزة كمبيوتر	33.3%
مركبات	15%
أجهزة مكتبية	15-20%
أثاث	15%

د. التدهن في قيمة الموجودات المالية

الموجودات المالية

في نهاية السنة المالية يقوم المركز بمراجعة القيمة المرحلة للموجودات المالية عدا عن تلك الموجودات المالية من خلال بيان الأرباح والخسائر فيما إذا كان هنالك أدلة موضوعية على تدهن قيمة الموجودات المالية، ويكون الموجود المالي متدني في حالة وجود دليل موضوعي يشير إلى حدث أدى إلى خسارة بعد الاعتراف الأولي بالموجود المالي، ويتم الاعتراف بالتدهن عندما تصبح القيمة الدفترية تزيد عن المبلغ المتوقع استرداده من الموجود المالي وذلك وفقا لمتطلبات معايير التقارير المالية الدولية .

هـ. الاعتراف بالإيرادات

- يتم الاعتراف بإيراد عمليات البيع والشراء للأوراق المالية عند القيام بعملية البيع أو الشراء وتقديم الخدمة للوسطاء على أساس الاستحقاق.
- يتم الاعتراف بإيرادات الأنشطة الأخرى على أساس الاستحقاق.
- يتم الاعتراف بالفوائد الدائنة كإيرادات في الفترة التي تتحقق فيها على أساس الفائدة الفعلية.

و. القيمة العادلة

تمثل القيمة العادلة لأدوات الملكية القيمة المدرجة في أسواق نشطة بسعر الاغلاق . اما القيمة العادلة للموجودات المالية التي لا يمكن تحديد قيمتها العادلة بشكل يعتمد عليه لعدم وجود سوق نشط للأدوات المالية، فيتم من خلال استخدام تقنيات تقييم. وتتضمن تقنيات التقييم تقنيات القيمة الحالية، تقنية التدفقات النقدية المحسومة أو المقارنة مع أدوات مالية أخرى مشابهة لها يوجد لها سعر سوقي.

ز. التقاص

يتم إجراء تقاص بين الموجودات المالية والمطلوبات المالية وإظهار المبلغ الصافي في بيان المركز المالي فقط عندما تتوفر الحقوق القانونية الملزمة لذلك، وكذلك عندما يتم تسويتها على أساس التقاص أو يكون تحقق الموجودات وتسوية المطلوبات في نفس الوقت.

ح. المخصصات

يتم الاعتراف بالمخصصات عندما يكون على المركز إلتزامات (قانونية أو تعاقدية) بتاريخ بيان المركز المالي ناشئة عن أحداث سابقة وأن تسديد الإلتزام محتمل أن ينشأ عنه تدفق خارجي لمنافع إقتصادية ويمكن قياس قيمتها بشكل يعتمد عليه.

ط. المعايير والتفسيرات المعدلة جديدة غير سارية المفعول بعد :

رقم المعيار أو التفسير	اسم المعيار أو التفسير	يطبق على الفترات السنوية التي تبدأ في أو بعد
المعيار المحاسبي الدولي رقم (1)	عرض البيانات المالية	الأول من كانون الثاني 2011
المعيار المحاسبي الدولي رقم (24)	الافصاحات عن الأطراف ذات العلاقة	الأول من كانون الثاني 2011
المعيار المحاسبي الدولي رقم (32)	الأدوات المالية: العرض	الأول من شباط 2010
المعيار المحاسبي الدولي رقم (34)	التقارير المالية المرحلية	الأول من كانون الثاني 2011
المعيار الدولي للتقارير المالية رقم (1)	تطبيق المعايير الدولية للتقارير المالية لأول مرة	الأول من تموز 2010
المعيار الدولي للتقارير المالية رقم (7)	الأدوات المالية: الافصاحات	الأول من كانون الثاني 2011
المعيار الدولي للتقارير المالية رقم (9)	الأدوات المالية	الأول من تموز 2011
المعيار الدولي للتقارير المالية رقم (9)	الأدوات المالية	الأول من كانون الثاني 2013

سوف يقوم المركز بتطبيق هذه المعايير والتفسيرات الجديدة والمعدلة اعتباراً من تاريخ سريانها ولا يتوقع أن يكون لهذه المعايير والتفسيرات الجديدة والمعدلة تأثير جوهري على البيانات المالية.

4. إدارة المخاطر المالية

- يواجه المركز ويدير المخاطر المالية المتعلقة بعملياته ونشاطاته التجارية.
- مخاطر السوق (متضمنة مخاطر العملة ومخاطر السعر) ، مخاطر الائتمان، مخاطر السيولة.
- يسعى المركز الى تقليل آثار ونتائج هذه المخاطر عن طريق تنوع مصادر رأس المال. ويحتفظ المركز أيضاً بتقارير تتعلق بوظائف إدارة المخاطر ويقوم بإدارة ومراقبة ومعالجة المخاطر والسياسات التي يتبعها بهدف تقليل احتمال التعرض للمخاطر.

أ. مخاطر الائتمان

- تشير مخاطر الائتمان الى تلك المخاطر التي تظهر عندما يتخلف المدين عن التزاماته التعاقدية مما ينتج عنه خسائر مالية للمركز.
- تعتبر أموال المركز أموالاً عامة يتم تحصيلها وفقاً لقانون تحصيل الأموال الأميرية الساري المفعول وبالتالي لا يتم شطب الذمم المشكوك في تحصيلها.
- يتم تقييم الائتمان بشكل مستمر من ناحية الاوضاع والظروف الاقتصادية للجهة المدينة . على الرغم من ذلك، لا تعتبر أخطار الائتمان ذات أهمية.
- تمثل القيم التي تظهر بها الموجودات المالية في القوائم المالية الحد الأقصى من نسب تعرض المركز لمخاطر الائتمان، بدون الأخذ بعين الاعتبار قيمة اي ضمانات تم الحصول عليها.

ب. مخاطر السيولة

- يتبنى مجلس إدارة المركز إطار عام لإدارة مخاطر السيولة وذلك لأن مجلس ادارة المركز مسؤول عن ادارة مخاطر السيولة.
- يحتفظ المركز باحتياطي مناسب من خلال مراقبة التدفقات النقدية ومطابقتها مع تواريخ استحقاق الموجودات والمطلوبات المالية.

ج. مخاطر السوق

- لا يتعرض المركز لمخاطر تتعلق بأسعار ادوات حقوق الملكية التي تنتج من الاستثمارات في ادوات حقوق الملكية.

د. مخاطر تقلب أسعار العملات

- لا يقوم المركز بتنفيذ معاملات تجارية بالعملات الأجنبية مما لا يفرض نوعاً من المخاطر نتيجة لتقلبات اسعار صرف هذه العملات خلال السنة.

هـ. مخاطر تقلب أسعار الفائدة

- لا يتعرض المركز لمخاطر سعر الفائدة الناتجة من عمليات الاقتراض كون المركز لا يعتمد على تمويل رأس المال العامل من خلال الاقتراض بإستثناء الودائع التي تخضع لمخاطر اسعار الفوائد السائدة في السوق.

5. النقد وما في حكمه

كما في 31 كانون الأول		
2009	2010	
دينار أردني	دينار أردني	
2,814	4,075	حسابات جارية لدى البنوك
20,590,529	8,175,065	ودائع لدى البنوك*
20,593,343	8,179,140	المجموع

* يتراوح معدل الفائدة على الودائع خلال السنة بمعدل 2,25 - 4,25% .

6. ذمم مدينة وأرصدة مدينة أخرى

كما في 31 كانون الأول		
2009	2010	
دينار أردني	دينار أردني	
55,885	80,950	ذمم وسطاء وأعضاء
(55,679)	(80,950)	يطرح : مخصص ذمم وسطاء وأعضاء مشكوك في تحصيلها*
206	-	صافي ذمم وسطاء وأعضاء
88,219	53,413	إيرادات فوائد مستحقة
57,470	57,621	مصاريف مدفوعة مقدما
3,527	3,527	تامينات مستردة
1,555	2,087	دفعات مقدمة لموردين
708	-	ارصدة في بطاقات ائتمانية
326	474	ذمم موظفين
-	1,399	أخرى
152,011	118,521	المجموع

* ان الحركة الحاصلة على حساب مخصص ذمم وسطاء وأعضاء مشكوك في تحصيلها خلال السنة كان كما يلي:

كما في 31 كانون الأول		
2009	2010	
دينار اردني	دينار اردني	
48,416	55,679	رصيد بداية السنة
12,986	25,271	المستردك خلال السنة
(5,723)	-	المسترد من مخصص ذمم وسطاء وأعضاء مشكوك في تحصيلها
55,679	80,950	الرصيد في نهاية السنة

7. صندوق اسكان موظفي المركز

تم انشاء صندوق اسكان موظفي مركز ايداع الاوراق المالية بموجب قرار مجلس مفوضي هيئة الاوراق المالية بتاريخ 24 نيسان 2007 .

- ان الحركة الحاصلة على حساب صندوق اسكان موظفي المركز خلال السنة كانت كما يلي :

كما في 31 كانون الأول		
2009	2010	
دينار اردني	دينار اردني	
1,414,231	1,498,256	رصيد بداية السنة
84,025	664,979	المدفوع خلال السنة
1,498,256	2,163,235	الرصيد في نهاية السنة

8. موجودات غير ملموسة

برامج حاسوب	
دينار اردني	
	الكلفة
491,327	الرصيد كما في 1 كانون الثاني 2009
248,620	إضافات السنة
739,947	الرصيد كما في 31 كانون الأول 2009
	الكلفة
739,947	الرصيد كما في 1 كانون الثاني 2010
7,788	إضافات السنة
(31,019)	استيعادات السنة
716,716	الرصيد كما في 31 كانون الأول 2010
	الاطفاء المتراكم
454,778	الرصيد كما في 1 كانون الثاني 2009
26,315	اطفاءات السنة
481,093	الرصيد كما في 31 كانون الأول 2009
	الاطفاء المتراكم
481,093	الرصيد كما في 1 كانون الثاني 2010
64,191	اطفاءات السنة
(40,185)	استيعادات السنة
505,099	الرصيد كما في 31 كانون الأول 2010
	القيمة الدفترية كما في :
36,549	1 كانون الثاني 2009
258,854	31 كانون الأول 2009
258,854	1 كانون الثاني 2010
211,617	31 كانون الأول 2010

9. ممتلكات ومعدات

المجموع	دفعات على شراء ارض	تحسينات مأجور	اثاث	اجهزة مكتبية	مركبات	اجهزة كمبيوتر	مباني *	اراضي *	
		دينار اردني	دينار اردني	دينار اردني	دينار اردني	دينار اردني	دينار اردني	دينار اردني	دينار اردني
الكلفة									
3,675,318	-	179,764	178,844	283,374	204,336	1,064,228	1,611,856	152,916	الرصيد في الأول من كانون الثاني 2009
967,085	321,450	10,315	7,873	43,267	-	584,180	-	-	إضافات السنة
(5,336)	-	-	-	(5,336)	-	-	-	-	إستيعادات السنة
4,637,067	321,450	190,079	186,717	321,305	204,336	1,648,408	1,611,856	152,916	الرصيد كما في 31 كانون الأول 2009
الكلفة									
4,637,067	321,450	190,079	186,717	321,305	204,336	1,648,408	1,611,856	152,916	الرصيد في الأول من كانون الثاني 2010
50,796	1,800	-	4,670	38,184	-	6,142	-	-	إضافات السنة
(176,036)	-	-	(15,925)	(9,682)	-	(150,429)	-	-	إستيعادات السنة
9,280	-	-	-	9,280	-	-	-	-	تحويلات
41,510	-	-	-	-	-	41,510	-	-	تعديلات
4,562,617	323,250	190,079	175,462	359,087	204,336	1,545,631	1,611,856	152,916	الرصيد كما في 31 كانون الأول 2010
مجمع الاستهلاك									
2,100,750	-	179,762	106,555	133,904	99,707	979,659	601,163	-	الرصيد في الأول من كانون الثاني 2009
244,859	-	10,315	16,823	37,518	26,226	73,384	80,593	-	إستهلاكات السنة
(4,183)	-	-	-	(4,183)	-	-	-	-	إستيعادات السنة
2,341,426	-	190,077	123,378	167,239	125,933	1,053,043	681,756	-	الرصيد كما في 31 كانون الأول 2009
مجمع الاستهلاك									
2,341,426	-	190,077	123,378	167,239	125,933	1,053,043	681,756	-	الرصيد في الأول من كانون الثاني 2010
406,623	-	-	16,241	43,293	26,225	240,271	80,593	-	إستهلاكات السنة
(175,862)	-	-	(15,854)	(9,603)	-	(150,405)	-	-	إستيعادات السنة
2,572,187	-	190,077	123,765	200,929	152,158	1,142,909	762,349	-	الرصيد كما في 31 كانون الأول 2010
القيمة الدفترية كما في									
1,574,568	-	2	72,289	149,470	104,629	84,569	1,010,693	152,916	1 كانون الثاني 2009
2,295,641	321,450	2	63,339	154,066	78,403	595,365	930,100	152,916	31 كانون الأول 2009
2,295,641	321,450	2	63,339	154,066	78,403	595,365	930,100	152,916	1 كانون الثاني 2010
1,990,430	323,250	2	51,697	158,158	52,178	402,722	849,507	152,916	31 كانون الأول 2010

* يتضمن بند الممتلكات والمعدات أراضي ومباني كلفتها (1,764,772) دينار مسجلة بإسم هيئة الأوراق المالية ويمثل حصة مركز إيداع الأوراق المالية ما نسبته (25%) من ملكية الأرض والمبنى.

10. دفعات على مشاريع قيد التنفيذ

كما في 31 كانون الأول		
2009	2010	
دينار اردني	دينار اردني	
14,000,000	25,000,000	مشروع المركز المالي الوطني الاردني *
13,210	22,004	مشروع البوابة الرئيسية لمبنى سوق رأس المال
9,280	-	مشروع اجهزة حفظ الطاقة
-	8,700	عطاء النظام المالي
14,022,490	25,030,704	المجموع

* يمثل هذا البند قيمة الدفعات من حصة المركز لانشاء مشروع المركز المالي الوطني الاردني حيث تبلغ نسبة حصة المركز من اجمالي قيمة المشروع (35%).

11. ذمم دائنة وأرصدة دائنة أخرى

كما في 31 كانون الأول		
2009	2010	
دينار اردني	دينار اردني	
100,629	127,614	ذمم دائنة
29,615	30,417	مكافأة اعضاء مجلس الادارة المستحقة
21,276	25,278	ايرادات مقبوضة مقدما
18,498	22,895	مصاريف مستحقة
2,786	2,750	امانات بدلات الاشتراك والانتساب
172,804	208,954	المجموع

12. مخصص مكافأة نهاية الخدمة

كما في 31 كانون الأول		
2009	2010	
دينار اردني	دينار اردني	
519,433	625,582	الرصيد في بداية السنة
143,017	239,190	المستدرك خلال السنة
(36,868)	(2,052)	المدفوع خلال السنة
625,582	862,720	الرصيد في نهاية السنة

13. احتياطي المشاريع

كما في 31 كانون الأول		
2009	2010	
دينار اردني	دينار اردني	
1,200,000	1,200,000	حصة المركز من ارض مشروع مبنى المركز المالي الوطني الاردني
13,300,000	685,177	الجزء المرصود لحصة المركز في مشروع مبنى المركز المالي الوطني الاردني
1,000,000	1,000,000	احتياطي تجهيز مقر المركز في مشروع مبنى المركز المالي الوطني الاردني
14,000,000	25,000,000	احتياطي مقابل دفعات على مشروع المركز المالي الوطني الاردني
400,000	550,000	احتياطي الموقع المساند وتفرعاته
80,908	100,000	تجديد الاجهزة والالات والاثاث
2,115,292	1,785,838	احتياطي مقابل الممتلكات والمعدات
3,700,000	2,700,000	احتياطي فرع المركز في مدينة اربد
360,000	360,000	ارض الموقع الاحتياطي الدائم في مدينة اربد
250,000	-	تطوير وتحديث شبكة الاتصالات الداخلية والخارجية
1,498,256	2,163,235	احتياطي مخصصات صندوق اسكان موظفي مركز الايداع
37,904,456	35,544,250	المجموع

بموجب قرار مجلس الادارة رقم (2011/13) الصادر في جلسته المنعقدة بتاريخ 23 شباط 2011 والمتضمن اعادة تشكيل بند احتياطي المشاريع.

14. عمولات نقل ملكية الاوراق المالية

كما في 31 كانون الأول		
2009	2010	
دينار اردني	دينار اردني	
7,749,258	5,354,794	الاوراق المالية المتداولة
218,293	76,556	الاوراق المالية للتحويلات الاخرى
216,125	91,431	الاوراق المالية للتحويل الارثي والعائلي
8,183,676	5,522,781	المجموع

15. بدلات اشتراك العضوية وتسجيل السندات واسناد القرض

كما في 31 كانون الأول		
2009	2010	
دينار اردني	دينار اردني	
1,651,475	1,646,181	بدلات اشتراك العضوية السنوية
39,958	56,792	بدلات تسجيل سندات
8,233	6,400	بدلات تسجيل اسناد القرض
1,699,666	1,709,373	المجموع

16. بدلات وأجور وغرامات

كما في 31 كانون الأول		
2009	2010	
دينار اردني	دينار اردني	
41,715	6,115	اجور وغرامات الوسطاء
21,600	18,700	اجور الربط المباشر
13,452	9,253	اجور خدمات مالك الورقة المالية
9,242	6,267	اجور مصدر الورقة المالية
3,870	3,593	اجور حوالات بنكية
4,000	4,000	اتفاقيه الوحدة الاستثمارية
93,879	47,928	المجموع

17. بدلات انتساب العضوية

يستوفي المركز من اعضائه بدلات انتساب عضوية ولمرة واحدة فقط بواقع خمسة بال عشرة الاف من رأس المال المكتتب به ويحد ادنى (1,000) دينار اردني ويحد اعلى (5,000) دينار اردني .

18. ايرادات اخرى

كما في 31 كانون الأول		
2009	2010	
دينار اردني	دينار اردني	
21,830	23,820	بدل ادارة صندوق ضمان التسوية *
6,759	24,793	منح وهيئات
5,723	-	رد مخصصات انتفت الحاجة اليها
4,000	1,650	بيع نسخ عطاءات وغرامات تأخير تنفيذ العطاءات
37	-	اخرى
-	51,532	ارباح بيع ممتلكات ومعدات
38,349	101,795	المجموع

* يتم احتساب هذا المبلغ بموجب قرار مجلس ادارة صندوق ضمان التسوية رقم (2006/4) بتاريخ 23 كانون الثاني 2006 وذلك لتعويض المركز عن النفقات الادارية التي يتكبدها عن صندوق ضمان التسوية كل سنة بمبلغ يساوي بدلات الانتساب والاشترك السنوية المحصلة من اعضاء المركز في تلك السنة بعد طرح المصاريف الادارية .

19. مصاريف ادارية

للمسئمة المنتهية في 31 كانون الأول		
2009	2010	
دينار اردني	دينار اردني	
1,024,708	1,052,931	رواتب واجور وملحقاتها
104,081	113,422	مساهمة المركز في الضمان الاجتماعي
69,246	77,071	مساهمة المركز في صندوق الادخار
271,174	470,814	استهلاكات واطفاءات
143,017	240,118	مكافأة نهاية الخدمة
134,183	139,534	صيانة
103,257	100,290	كهرباء ومياه
96,919	92,152	اتصالات
92,478	92,478	ايجارات
76,384	88,913	تأمين
74,624	29,737	سفر وتنقلات
50,650	32,015	اشترارات وعضويات
47,615	46,612	مكافآت وتنقلات اعضاء مجلس الادارة
40,050	42,000	اتعاب رئيس ونائب رئيس مجلس الادارة
36,380	19,441	اتعاب مهنية
26,271	17,709	ضيافة
31,282	29,799	قرطاسية ومطبوعات
23,977	5,303	دعاية واعلان
20,953	21,870	حراسة
16,668	16,173	تدريب
16,153	16,133	نظافة
12,986	25,271	مخصص ذمم وسطاء واطفاء مشكوك في تحصيلها
8,000	-	تبرعات
7,983	838	مصاريف سيارات
7,950	51,266	بحث وتطوير
5,453	7,003	مصاريف تجهيز المبني
3,058	2,623	ملابس مستخدمين
3,000	3,000	اتعاب امين سر مجلس الادارة
2,009	10,394	محروقات
1,950	7,191	ترويج الاستثمار في المحافظ الدولية
1,325	1,129	عمولات بنكية
-	516	اتعاب قضايا
9,989	9,266	أخرى
2,563,773	2,863,012	المجموع

20. مساهمة المركز في كرسي الملك عبد الله لدراسات الاوراق المالية

بناء على قرار مجلس ادارة المركز رقم (2006/84) بتاريخ 26 حزيران 2006 فقد تقرر الموافقة على المساهمة في انشاء كرسي الملك عبد الله لدراسات الاوراق المالية.

21. التزامات محتملة

كان على المركز بتاريخ البيانات المالية التزامات محتملة تتمثل بقضايا مقامه على المركز بمبلغ (1,882,261) دينار 2010 (1,853,233) دينار 2009

22. أحداث لاحقة

لا يوجد أي أحداث هامة وقعت بعد تاريخ البيانات المالية من الممكن أن تؤثر على هذه البيانات المالية تأثيراً جوهرياً.

23. الأدوات المالية

أ. مخاطر الائتمان

تمثل القيمة المدرجة للموجودات المالية القيمة القصوى التي يمكن أن تتعرض لها الموجودات لمخاطر الائتمان كما في تاريخ البيانات المالية وهي كما يلي :

القيمة الدفترية كما في 31 كانون الأول		
2009	2010	
دينار اردني	دينار اردني	
20,593,343	8,179,140	النقد وما في حكمه
94,541	60,900	ذمم مدينة وأرصدة مدينة أخرى
20,687,884	8,240,040	

ب. مخاطر السيولة

فيما يلي الاستحقاقات التعاقدية للمطلوبات المالية:

القيمة الدفترية	التدفقات النقدية المتعاقد عليها	6 أشهر أو اقل	6-12 شهر	أكثر من عام	
دينار اردني	دينار اردني	دينار اردني	دينار اردني	دينار اردني	
كما في 31 كانون الأول 2010					
208.954	(208.954)	(208.954)	-	-	ذمم دائنة وأرصدة دائنة أخرى
208.954	(208.954)	(208.954)	-	-	المجموع
كما في 31 كانون الأول 2009					
172,804	(172,804)	(172,804)	-	-	ذمم دائنة وأرصدة دائنة أخرى
172,804	(172,804)	(172,804)	-	-	المجموع

ج. مخاطر السوق

- مخاطر العملات:

جميع الموجودات والالتزامات المالية في المركز بالدينار الأردني وهي العملة الوظيفية للمركز، لذا فإن المركز لا يتعرض لمخاطر تقلبات أسعار الصرف بشكل جوهري.

- مخاطر تقلب أسعار الفائدة:

تظهر الأدوات المالية التي تحمل فوائد كما في تاريخ البيانات المالية كما يلي:

كما في 31 كانون الأول		
2010	2009	
دينار اردني	دينار اردني	
أدوات مالية بسعر فائدة ثابت		
موجودات مالية	20,590,529	8,175,065
	20,590,529	8,175,065

- تحليل حساسية القيمة العادلة لأدوات مالية بسعر فائدة ثابت

لا يعالج المركز أي موجودات ومطلوبات مالية ذات فائدة ثابتة بالقيمة العادلة من خلال الأرباح والخسائر، ولا يقوم المركز بمعالجة المشتقات كأدوات تحوط باستخدام نموذج القيمة العادلة. لهذا فإن التغير في أسعار الفائدة كما في تاريخ البيانات المالية لن يؤثر على الأرباح والخسائر.

د. القيمة العادلة

ان القيمة العادلة للموجودات والمطلوبات المالية لا تختلف بشكل جوهري عن القيمة الدفترية لها في بيان المركز المالي.

24. أرقام المقارنة

تمثل أرقام المقارنة البيانات المالية للسنة المنتهية في 31 كانون الأول 2009، تم إعادة تبويب بعض أرقام المقارنة لتناسب مع عرض البيانات المالية المنتهية في 31 كانون الأول 2010.



الجدول الإحصائية

المحتويات

رقم الجدول	الجدول	الصفحة
1	ملخص سجلات المساهمين	76
2	عمليات نقل الملكية من واقع عقود التداول المنفذة في البورصة	86
3	عمليات نقل الملكية للحالات المستثناة من التداول	95
4	توزيع المستثمرين المتعاملين بالأوراق المالية من واقع عقود التداول	104
5	ملخص عمليات التقاص والتسوية	105
6	الرقم والرمز العالمي للأوراق المالية المصدرة	108

جدول رقم (1)
ملخص سجلات المساهمين كما في 2010/12/31

التسلسل	رقم الورقة	اسم الورقة المالية	عدد الاوراق		المودع		غير المودع		عدد المساهمين	المالية الاجمالي	عدد الاوراق	النسبة %	النسبة %	عدد الاوراق	النسبة %	النسبة %					
			عدد	النسبة %	عدد	النسبة %	عدد	النسبة %													
			المساهمين	المالية	المساهمين	المالية	المساهمين	المالية													
بنوك																					
1	111001	البنك الإسلامي الأردني	10,164	100,000,000	7,465	98.26	1,744,362	73.45	2,699	26.55	98,255,638	98.26	1.74	1,744,362	73.45	2,699	26.55				
2	111002	البنك الأردني الكويتي	14,817	100,000,000	8,552	95.46	4,543,342	57.72	6,265	42.28	95,456,658	95.46	4.54	4,543,342	57.72	6,265	42.28				
3	111003	البنك التجاري الأردني	2,562	80,359,125	1,680	99.57	344,643	65.57	882	34.43	80,014,482	99.57	0.43	344,643	65.57	882	34.43				
4	111004	بنك الإسكان للتجارة والتمويل	3,644	252,000,000	2,996	99.45	1,397,168	82.22	648	17.78	250,602,832	99.45	0.55	1,397,168	82.22	648	17.78				
5	111005	بنك الإستثمار العربي الأردني	779	100,000,000	680	98.91	1,090,180	87.29	99	12.71	98,909,820	98.91	1.09	1,090,180	87.29	99	12.71				
6	111006	بنك الأردن دبي الإسلامي	2,194	75,000,000	1,919	99.84	120,261	87.47	275	12.53	74,879,739	99.84	0.16	120,261	87.47	275	12.53				
7	111007	بنك الإتحاد	4,486	100,000,000	2,238	99.78	222,825	49.89	2,248	50.11	99,777,175	99.78	0.22	222,825	49.89	2,248	50.11				
8	111009	بنك المؤسسة العربية المصرفية (الأردن)	5,355	80,000,000	4,211	99.54	370,708	78.64	1,144	21.36	79,629,292	99.54	0.46	370,708	78.64	1,144	21.36				
9	111014	البنك الإستثماري	2,507	77,500,000	2,301	99.84	121,600	91.78	206	8.22	77,378,400	99.84	0.16	121,600	91.78	206	8.22				
10	111017	بنك المال الأردني	2,092	150,000,000	2,090	100.00	3,110	99.90	2	0.10	149,996,890	100.00	0.00	3,110	99.90	2	0.10				
11	111020	بنك سوسيته جنرال (الأردن)	658	40,455,830	330	99.28	289,684	50.15	328	49.85	40,166,146	99.28	0.72	289,684	50.15	328	49.85				
12	111021	بنك القاهرة عمان	1,191	100,000,000	1,136	99.77	227,556	95.38	55	4.62	99,772,444	99.77	0.23	227,556	95.38	55	4.62				
13	111022	بنك الأردن	8,211	100,000,000	5,023	99.27	725,296	61.17	3,188	38.83	99,274,704	99.27	0.73	725,296	61.17	3,188	38.83				
14	111033	البنك الأهلي الأردني	7,372	110,000,000	5,339	98.41	1,746,898	72.42	2,033	27.58	108,253,102	98.41	1.59	1,746,898	72.42	2,033	27.58				
15	111201	البنك العربي الإسلامي الدولي	1	100,000,000	1	100.00	0	100.00	0	0.00	100,000,000	100.00	0.00	0	100.00	1	0.00				
16	113023	البنك العربي	21,409	534,000,000	20,812	94.12	31,380,300	97.21	597	2.79	502,619,700	94.12	5.88	31,380,300	97.21	597	2.79				
المجموع											87,442	2,099,314,955	97.89	2,054,987,022	76.36	66,773	97.89	2,054,987,022	76.36	20,669	23.64
تأمين																					
1	121002	الشرق الأوسط للتأمين	364	20,000,000	360	99.11	178,078	98.90	4	1.10	19,821,922	99.11	0.89	178,078	98.90	4	1.10				
2	121003	النسر العربي للتأمين	4,311	10,000,000	1,717	98.48	152,268	39.83	2,594	60.17	9,847,732	98.48	1.52	152,268	39.83	2,594	60.17				
3	121004	التأمين الأردنية	588	30,000,000	585	99.76	70,893	99.49	3	0.51	29,929,107	99.76	0.24	70,893	99.49	3	0.51				
4	121005	التأمين العامة العربية	415	8,000,000	329	99.51	39,470	79.28	86	20.72	7,960,530	99.51	0.49	39,470	79.28	86	20.72				
5	121006	دلتا للتأمين	76	8,000,000	72	99.90	8,131	94.74	4	5.26	7,991,869	99.90	0.10	8,131	94.74	4	5.26				
6	121007	القدس للتأمين	924	8,000,000	770	98.62	110,205	83.33	154	16.67	7,889,795	98.62	1.38	110,205	83.33	154	16.67				
7	121008	المتحدة للتأمين	210	8,000,000	201	99.61	31,597	95.71	9	4.29	7,968,403	99.61	0.39	31,597	95.71	9	4.29				
8	121009	الأردنية الفرنسية للتأمين	834	9,100,000	653	97.72	207,866	78.30	181	21.70	8,892,134	97.72	2.28	207,866	78.30	181	21.70				
9	121010	الأراضي المقدسة للتأمين	568	4,000,000	287	96.53	138,821	50.53	281	49.47	3,861,179	96.53	3.47	138,821	50.53	281	49.47				
10	121011	اليرموك للتأمين	452	8,000,000	393	99.20	64,336	86.95	59	13.05	7,935,664	99.20	0.80	64,336	86.95	59	13.05				

تابع الجدول رقم (1) ملخص سجلات المساهمين

التسلسل	رقم الورقة المالية	اسم الورقة المالية	عدد الاوراق	عدد المساهمين	المودع			عدد المساهمين	المالية الاجمالي	عدد الاوراق	غير المودع	
					النسبة %	عدد الاوراق المالية	النسبة %				النسبة %	عدد المساهمين
11	121012	جاسرا للتأمين	48	48	100.00	48	100.00	4,000,000	48	4,000,000	0.00	0
12	121013	المنارة للتأمين	472	348	98.89	348	98.89	20,766,334	472	21,000,000	26.27	124
13	121014	الشرق العربي للتأمين	71	71	100.00	71	100.00	15,000,000	71	15,000,000	0.00	0
14	121015	الأردنية الإماراتية للتأمين	847	666	99.96	666	99.96	4,998,195	847	5,000,000	21.37	181
15	121017	العرب للتأمين على الحياة والحوادث	547	425	96.30	425	96.30	7,703,896	547	8,000,000	22.30	122
16	121018	فيلاذلفيا للتأمين	196	160	98.30	160	98.30	3,931,973	196	4,000,000	18.37	36
17	121020	الإتحاد العربي الدولي للتأمين	315	280	97.41	280	97.41	5,844,578	315	6,000,000	11.11	35
18	121021	التأمين الوطنية	349	266	98.60	266	98.60	7,888,355	349	8,000,000	23.78	83
19	121022	الأردن الدولية للتأمين	532	532	100.00	532	100.00	18,150,000	532	18,150,000	0.00	0
20	121023	المجموعة العربية الأوروبية للتأمين	93	84	98.76	84	98.76	7,901,088	93	8,000,000	9.68	9
21	121024	العربية الألمانية للتأمين	298	298	100.00	298	100.00	10,400,680	298	10,400,680	0.00	0
22	121025	التأمين الإسلامية	653	651	99.96	651	99.96	11,995,001	653	12,000,000	0.31	2
23	121026	الضامنون العرب	571	571	100.00	571	100.00	8,000,000	571	8,000,000	0.00	0
24	121027	المجموعة العربية الأردنية للتأمين	170	170	100.00	170	100.00	10,000,000	170	10,000,000	0.00	0
25	121031	البركة للتكافل	539	526	99.82	526	99.82	6,987,410	539	7,000,000	2.41	13
26	121032	المتوسط والخليج للتأمين (الأردن)	873	863	100.00	863	100.00	9,999,693	873	10,000,000	1.15	10
27	121034	الأولى للتأمين	2,083	2,052	99.97	2,052	99.97	23,991,842	2,083	24,000,000	1.49	31
		المجموع	17,399	13,378	99.32	13,378	99.32	289,657,380	17,399	291,650,680	23.11	4,021
		خدمات										
1	111027	بيت المال للإدخار والاستثمار للإسكان (بيتنا)	3,687	3,486	98.94	3,486	98.94	19,788,344	3,687	20,000,000	5.45	201
2	121033	داركم للاستثمار	1,165	1,164	100.00	1,164	100.00	9,999,888	1,165	10,000,000	0.09	1
3	131002	البلاد للخدمات الطبية	797	790	99.30	790	99.30	17,377,244	797	17,500,000	0.88	7
4	131003	الفنادق والسياحة الأردنية	343	278	99.12	278	99.12	9,912,272	343	10,000,000	18.95	65
5	131004	الكهرباء الأردنية	17,614	12,863	92.80	12,863	92.80	70,159,829	17,614	75,600,000	26.97	4,751
6	131005	العربية الدولية للفنادق	3,569	2,147	99.37	2,147	99.37	31,797,262	3,569	32,000,000	39.84	1,422
7	131010	كهرباء محافظة إربد	3,220	2,109	96.86	2,109	96.86	3,874,498	3,220	4,000,000	34.50	1,111
8	131011	الشامخة للاستثمارات العقارية والمالية	467	402	97.85	402	97.85	1,174,190	467	1,200,000	13.92	65
9	131012	الخطوط البحرية الوطنية الأردنية	701	593	99.25	593	99.25	11,984,947	701	12,075,000	15.41	108
10	131013	المؤسسة الصحفية الأردنية (الرأي)	1,181	1,173	99.87	1,173	99.87	7,490,396	1,181	7,500,000	0.68	8
11	131014	الحمة المعدنية الأردنية	473	211	94.88	211	94.88	474,395	473	500,000	55.39	262

تابع الجدول رقم (1) ملخص سجلات المساهمين

التسلسل	رقم الورقة المالية	اسم الورقة المالية	عدد الاوراق	عدد المساهمين	المودع			غير المودع				
					النسبة %	عدد الاوراق	النسبة %	النسبة %	عدد المساهمين	النسبة %		
12	131017	الأردن دبي للأموال	70,000,000	3,488	69,654,919	99.51	1,896	54.36	345,081	0.49	1,592	45.64
13	131018	المحفظة الوطنية للأوراق المالية	15,000,000	28,104	14,715,689	98.10	5,794	20.62	284,311	1.90	22,310	79.38
14	131019	التجمعات للمشاريع السياحية	71,000,000	1,679	70,975,996	99.97	1,251	74.51	24,004	0.03	428	25.49
15	131022	الأسواق الحرة الأردنية	5,000,000	91	4,977,828	99.56	90	98.90	22,172	0.44	1	1.10
16	131023	المركز الأردني للتجارة الدولية	3,400,000	2,604	3,258,548	95.84	591	22.70	141,452	4.16	2,013	77.30
17	131025	الإستثمارية القابضة للمفتريين الأردنيين	16,125,000	1,339	16,059,803	99.60	1,302	97.24	65,197	0.40	37	2.76
18	131027	الموارد للتنمية والإستثمار	11,000,000	1,629	10,982,232	99.84	787	48.31	17,768	0.16	842	51.69
19	131030	الأردنية للصحافة والنشر (الدستور)	4,500,000	876	4,476,058	99.47	851	97.15	23,942	0.53	25	2.85
20	131034	السلام الدولية للنقل والتجارة	15,000,000	346	15,000,000	100.00	346	100.00	0	0.00	0	0.00
21	131035	البحر المتوسط للإستثمارات السياحية	45,000,000	144	44,011,500	97.80	127	88.19	988,500	2.20	17	11.81
22	131036	الإنماء للإستثمارات والتسهيلات المالية	3,105,500	2,495	2,112,130	68.01	190	7.62	993,370	31.99	2,305	92.38
23	131039	الثقة للإستثمارات الأردنية	29,513,889	414	29,397,317	99.61	397	95.89	116,572	0.39	17	4.11
24	131051	الزرقاء للتعليم والإستثمار	12,000,000	1,116	11,236,302	93.64	781	69.98	763,698	6.36	335	30.02
25	131052	العربية الدولية للتعليم والإستثمار	40,500,000	1,794	39,922,704	98.57	1,714	95.54	577,296	1.43	80	4.46
26	131055	الثقة للنقل الدولي	3,434,750	36	3,427,475	99.79	29	80.56	7,275	0.21	7	19.44
27	131060	البحرينية الأردنية للتقنية والإنصالات	1,870,018	1	1,870,018	100.00	1	100.00	0	0.00	0	0.00
28	131062	التسهيلات التجارية الأردنية	16,500,000	540	16,435,785	99.61	284	52.59	64,215	0.39	256	47.41
29	131064	الأهلية للمشاريع	40,000,000	2,701	39,918,819	99.80	502	18.59	81,181	0.20	2,199	81.41
30	131065	الضمان للإستثمار	10,000,000	11	10,000,000	100.00	11	100.00	0	0.00	0	0.00
31	131066	الموحدة للنقل والخدمات اللوجستية	6,531,057	850	6,416,176	98.24	648	76.24	114,881	1.76	202	23.76
32	131067	زارة للإستثمار (قابضة)	125,000,000	263	124,999,900	100.00	262	99.62	100	0.00	1	0.38
33	131069	الإتحاد للإستثمارات المالية	50,000,000	9,829	49,851,146	99.70	5,019	51.06	148,854	0.30	4,810	48.94
34	131070	العربية للإستثمارات المالية	15,000,000	735	15,000,000	100.00	735	100.00	0	0.00	0	0.00
35	131071	الأردنية لضمان القروض	10,000,000	397	10,000,000	100.00	397	100.00	0	0.00	0	0.00
36	131073	الإتحاد لتطوير الأراضي	45,000,000	8,705	44,559,941	99.02	2,826	32.46	440,059	0.98	5,879	67.54
37	131075	الطبايعون والمطورون العرب	162,500	1	162,500	100.00	1	100.00	0	0.00	0	0.00
38	131076	التجمعات لخدمات التغذية والإسكان	10,000,000	1,149	9,985,300	99.85	1,139	99.13	14,700	0.15	10	0.87
39	131077	التجمعات الإستثمارية المتخصصة	25,760,000	1,088	25,744,708	99.94	1,085	99.72	15,292	0.06	3	0.28
40	131078	الشرق للمشاريع الإستثمارية	16,000,000	208	15,953,276	99.71	142	68.27	46,724	0.29	66	31.73
41	131079	المستثمرون العرب المتحدون	154,500,000	9,499	154,229,875	99.83	9,497	99.98	270,125	0.17	2	0.02
42	131080	التقليبات السياحية الأردنية	10,800,000	628	10,128,928	93.79	505	80.41	671,072	6.21	123	19.59
43	131081	المخصصة للتجارة والإستثمارات	3,075,000	324	3,075,000	100.00	324	100.00	0	0.00	0	0.00

تابع الجدول رقم (1) ملخص سجلات المساهمين

التسلسل	رقم الورقة المالية	اسم الورقة المالية	عدد الاوراق		الموعد		غير الموعد		عدد المساهمين	النسبة %	عدد الاوراق المالية	النسبة %
			المساهمين	المالية الاجمالي	عدد	النسبة %	عدد	النسبة %				
44	131082	الشرق العربي للاستثمارات المالية والإقتصادية	2,763	47,000,000	2,756	99.97	7	0.03	46,983,879	99.75	16,121	0.25
45	131083	الأردنية للاستثمار والنقل السياحي	197	7,500,000	195	99.85	2	0.15	7,488,750	98.98	11,250	1.02
46	131086	الأردنية للاستثمارات المتخصصة	162	4,500,000	141	98.04	21	1.96	4,412,000	87.04	88,000	12.96
47	131087	تطوير العقارات	4,063	91,500,000	4,063	100.00	0	0.00	91,500,000	100.00	0	0.00
48	131088	الصقر للاستثمار والخدمات المالية	405	4,125,000	404	99.97	1	0.03	4,123,750	99.75	1,250	0.25
49	131089	الأمين للاستثمار	1,129	10,000,000	1,120	99.84	9	0.16	9,983,512	99.20	16,488	0.80
50	131090	المتحدة للاستثمارات المالية	288	8,000,000	288	100.00	0	0.00	8,000,000	100.00	0	0.00
51	131092	العرب للتنمية العقارية	2,338	40,000,000	2,317	99.95	21	0.05	39,980,000	99.10	20,000	0.90
52	131093	مدارس الإتحاد	659	15,000,000	646	99.84	13	0.16	14,975,596	98.03	24,404	1.97
53	131096	الأردنية المركزية	152	4,500,000	150	99.50	2	0.50	4,477,428	98.68	22,572	1.32
54	131097	مجموعة العصر للاستثمار (قايضة)	486	5,191,560	483	99.99	3	0.01	5,191,009	99.38	551	0.62
55	131098	الدولية للفنادق والأسواق التجارية	2,044	43,200,000	1,562	99.03	482	0.97	42,780,689	76.42	419,311	23.58
56	131101	المحفظة العقارية الإستثمارية	1,260	15,000,000	1,260	100.00	0	0.00	15,000,000	100.00	0	0.00
57	131104	عمان للتنمية والإستثمار	47	7,000,000	45	98.13	2	1.87	6,869,354	95.74	130,646	4.26
58	131105	الأردنية لإعادة تمويل الرهن العقاري	16	5,000,000	16	100.00	0	0.00	5,000,000	100.00	0	0.00
59	131203	توليد الكهرباء المركزية	3	30,000,000	3	100.00	0	0.00	30,000,000	100.00	0	0.00
60	131204	توزيع الكهرباء	1	10,000,000	1	100.00	0	0.00	10,000,000	100.00	0	0.00
61	131205	فنادق الأراضي المقدسة	44	600,000	8	99.08	36	0.92	594,487	18.18	5,513	81.82
62	131206	الاتصالات الأردنية	8,541	250,000,000	8,513	99.99	28	0.01	249,968,968	99.67	31,032	0.33
63	131207	المجموعة الإستشارية الإستثمارية	580	22,000,000	512	98.22	68	1.78	21,608,196	88.28	391,804	11.72
64	131208	المقايضة للنقل والإستثمار	927	12,100,000	870	99.77	57	0.23	12,072,671	93.85	27,329	6.15
65	131210	الشرق العربي للتطوير والاستثمارات (قايضة)	2	500,000	2	100.00	0	0.00	500,000	100.00	0	0.00
66	131211	الأردن لتطوير المشاريع السياحية	100	21,500,000	100	100.00	0	0.00	21,500,000	100.00	0	0.00
67	131213	عالية الخطوط الجوية الملكية الأردنية (الملكية الأردنية)	19,179	84,373,350	19,104	99.95	75	0.05	84,331,303	99.61	42,047	0.39
68	131214	اكاديمية الطيران الملكية الأردنية	15	10,000,000	15	100.00	0	0.00	10,000,000	100.00	0	0.00
69	131215	العامه الأردنية للصوامع والتموين	1	40,000,000	1	100.00	0	0.00	40,000,000	100.00	0	0.00
70	131216	البريد الأردني	1	14,000,000	1	100.00	0	0.00	14,000,000	100.00	0	0.00
71	131217	المستثمرون والشرق العربي	1,100	30,000,000	1,100	100.00	0	0.00	30,000,000	100.00	0	0.00
72	131218	للإستثمارات الصناعية والعقارية الشرق العربي للاستثمارات العقارية	841	9,996,082	835	100.00	6	0.00	9,995,891	99.29	191	0.71
73	131219	بندار للتجارة والإستثمار	199	20,000,000	199	100.00	0	0.00	20,000,000	100.00	0	0.00

تابع الجدول رقم (1) ملخص سجلات المساهمين

التسلسل	رقم الورقة المالية	اسم الورقة المالية	عدد الاوراق	عدد المساهمين	المودع			غير المودع		
					النسبة %	عدد المساهمين	النسبة %	عدد الاوراق المالية	النسبة %	عدد المساهمين
74	131220	الإسراء للتعليم والإستثمار	15,000,000	119	100.00	0	0.00	0	100.00	15,000,000
75	131221	البتراء للتعليم	16,000,000	86	100.00	0	0.00	0	100.00	16,000,000
76	131222	فيلا دلفيا الدولية للإستثمارات التعليمية	15,000,000	125	100.00	0	0.00	0	100.00	15,000,000
77	131223	درويش الخليلي وأولاده	15,000,000	2,815	100.00	0	0.00	0	100.00	15,000,000
78	131224	العالمية للوساطة والأسواق المالية	28,748,407	3,415	99.93	20,372	0.07	3,409	99.82	28,728,035
79	131225	الإئماء العربية للتجارة والإستثمارات العالمية	7,000,000	908	100.00	0	0.00	0	100.00	7,000,000
80	131226	بيت الإستثمار للخدمات المالية	12,000,000	1,206	100.00	0	0.00	0	100.00	12,000,000
81	131227	أموال إنفست	45,000,000	7,708	99.38	279,124	0.62	7,155	92.83	44,720,876
82	131228	مجموعة أوفتك (القابضة)	42,000,000	1,844	100.00	0	0.00	0	100.00	42,000,000
83	131229	العقارية الأردنية للتنمية	34,500,000	5,362	99.87	45,176	0.13	5,284	98.55	34,454,824
84	131230	الجنوب للإلكترونيات	50,000,000	13,727	99.95	27,368	0.05	13,688	99.72	49,972,632
85	131231	الأمل للإستثمارات المالية	15,000,000	773	100.00	0	0.00	0	100.00	15,000,000
86	131232	الفارس الوطنية للإستثمار والتصدير	34,000,000	2,722	100.00	0	0.00	0	100.00	34,000,000
87	131233	الرؤية للإستثمار	10,000,000	87	100.00	0	0.00	0	100.00	10,000,000
88	131234	عمد للإستثمار والتنمية العقارية	6,600,000	294	100.00	0	0.00	0	100.00	6,600,000
89	131235	وادي الشتا للإستثمارات السياحية	10,000,000	503	100.00	0	0.00	0	100.00	10,000,000
90	131236	الإحداثيات العقارية	3,000,000	4,204	99.81	5,569	0.19	4,127	98.17	2,994,431
91	131237	إعمار للتطوير والإستثمار العقاري	20,000,000	17,162	99.89	21,792	0.11	16,773	97.73	19,978,208
92	131238	نوبار للتجارة والإستثمار	500,000	242	100.00	0	0.00	0	100.00	500,000
93	131239	الأردنية للتعيمير (القابضة)	211,982,573	57,370	99.83	364,878	0.17	56,037	97.68	211,617,695
94	131240	ميثاق للإستثمارات العقارية	15,000,000	1,991	99.98	3,134	0.02	1,934	97.14	14,996,866
95	131241	المعاصرون للمشاريع الإسكانية	6,000,000	1,082	99.99	450	0.01	1,076	99.45	5,999,550
96	131242	زهرة الأردن للإستثمارات العقارية والفنادق	500,000	676	99.99	36	0.01	673	99.56	499,964
97	131243	مسافات للنقل المتخصص	17,850,000	10,387	99.89	19,071	0.11	9,999	96.26	17,830,929
98	131244	أوتاد للإستثمارات المتعددة	10,000,000	207	100.00	0	0.00	0	100.00	10,000,000
99	131245	الشرق الأوسط للإستثمارات المتعددة	2,000,000	733	99.94	1,118	0.06	718	97.95	1,998,882
100	131246	الكفاءة للإستثمارات العقارية	12,000,000	3,496	99.92	10,144	0.08	3,419	97.80	11,989,856
101	131247	إتحاد المستثمرين العرب للتطوير العقاري	3,000,000	982	99.97	801	0.03	976	99.39	2,999,199
102	131248	شيركو للأوراق المالية	9,000,000	1,126	100.00	0	0.00	0	100.00	9,000,000
103	131249	السنابل الدولية للإستثمارات الإسلامية (القابضة)	20,000,000	13,789	99.90	19,672	0.10	13,547	98.24	19,980,328
104	131250	البلاد للأوراق المالية والأستثمار	12,000,000	4,524	99.90	12,589	0.10	4,399	97.24	11,987,411

تابع الجدول رقم (1) ملخص سجلات المساهمين

التسلسل	رقم الورقة المالية	اسم الورقة المالية	عدد الاوراق	عدد المساهمين	المودع			غير المودع			
					النسبة %	عدد المساهمين	النسبة %	عدد الاوراق المالية	النسبة %	عدد المساهمين	النسبة %
105	131251	الأولى للتمويل	50,000,000	43,098	99.34	40,873	94.84	329,507	0.66	2,225	5.16
106	131252	الأردنية للإدارة والاستشارات	1,400,000	179	100.00	179	100.00	0	0.00	0	0.00
107	131253	الأردن الدولية للاستثمار	10,000,000	176	99.45	172	97.73	55,469	0.55	4	2.27
108	131254	الجميل للإستثمارات العامة	1,740,000	129	100.00	129	100.00	0	0.00	0	0.00
109	131255	البدرة للإستثمار والتطوير العقاري	40,000,000	356	100.00	356	100.00	0	0.00	0	0.00
110	131256	المتكاملة للنقل المتعدد	30,000,000	693	100.00	693	100.00	0	0.00	0	0.00
111	131257	التصور للمشاريع العقارية	4,000,000	2,423	99.94	2,346	96.82	2,436	0.06	77	3.18
112	131258	المستقبل العربية للإستثمار	36,500,000	10,880	99.97	10,681	98.17	11,266	0.03	199	1.83
113	131259	أفاق للإستثمار والتطوير العقاري (الفاضة)	80,000,000	5	100.00	5	100.00	0	0.00	0	0.00
114	131260	حدائق بابل المعلقة للإستثمارات	500,000	106	99.99	104	98.11	30	0.01	2	1.89
115	131261	الركائز للإستثمار	10,000,000	10,877	99.88	10,760	98.92	12,199	0.12	117	1.08
116	131262	مجموعة رم للنقل والإستثمار السياحي	14,000,000	340	100.00	340	100.00	0	0.00	0	0.00
117	131263	البطاقات العالمية	15,459,343	907	100.00	907	100.00	0	0.00	0	0.00
118	131264	المتكاملة للتأجير التمويلي	7,000,000	58	100.00	58	100.00	0	0.00	0	0.00
119	131265	التحديث للإستثمارات العقارية	2,000,000	328	100.00	328	100.00	0	0.00	0	0.00
120	131266	أرض النمو للتطوير والاستثمار العقاري	500,000	391	100.00	391	100.00	0	0.00	0	0.00
121	131267	الكفاءة للإستثمارات المالية والاقتصادية	4,000,000	346	100.00	342	98.84	152	0.00	4	1.16
122	131268	تهامة للإستثمارات المالية	9,000,000	1,988	99.99	1,975	99.35	991	0.01	13	0.65
123	131269	الأردن الأولى للإستثمار	150,000,000	20,170	99.99	20,151	99.91	8,455	0.01	19	0.09
124	131270	المهنية للإستثمارات العقارية والإسكان	55,000,000	15,866	99.97	15,800	99.58	17,234	0.03	66	0.42
125	131271	أبعاد الأردن والإمارات للإستثمار التجاري	10,000,000	2,671	99.99	2,660	99.59	1,312	0.01	11	0.41
126	131272	النموذجية للمطاعم	25,000,000	9,974	100.00	9,968	99.94	299	0.00	6	0.06
127	131273	داماك للتطوير العقاري (الأردنية)	500,000	1,796	100.00	1,796	100.00	0	0.00	0	0.00
128	131274	دارات الأردنية (الفاضة)	15,000,000	2,610	100.00	2,609	99.96	65	0.00	1	0.04
129	131275	سبائك للإستثمار	8,000,000	2,089	100.00	2,086	99.86	150	0.00	3	0.14
130	131276	عنوان للإستثمار	1,000,000	1,875	99.98	1,856	98.99	223	0.02	19	1.01
131	131277	أمان للأوراق المالية	20,000,000	53	100.00	53	100.00	0	0.00	0	0.00
132	131278	الشرع للتطوير العقاري والإستثمارات	6,000,000	139	100.00	139	100.00	0	0.00	0	0.00
133	131279	مستشفى ابن الهيثم	20,000,000	267	99.90	265	99.25	19,667	0.10	2	0.75
134	131280	المجموعة المتحدة (الفاضة)	50,000,000	6,054	100.00	6,054	100.00	0	0.00	0	0.00
135	131281	أمواج العقارية	30,000,000	885	100.00	885	100.00	0	0.00	0	0.00

تابع الجدول رقم (1) ملخص سجلات المساهمين

التسلسل	رقم الورقة المالية	اسم الورقة المالية	عدد الاوراق	عدد المساهمين	المودع			عدد المساهمين	عدد الاوراق المالية الاجمالي	غير المودع	التسلسل									
					عدد الاوراق المالية	النسبة %	النسبة %													
136	131282	الإسراء للإستثمار والتمويل الإسلامي	20,000,000	1,482	100.00	1,482	20,000,000	1,482	20,000,000	0.00	0	0.00	0	100.00	1,482	20,000,000				
137	131283	سرى للتنمية والإستثمار	11,500,000	1,534	100.00	1,533	11,499,500	1,534	11,500,000	0.07	1	0.00	500	99.93	1,533	11,499,500				
138	131284	مساكن الأردن لتطوير الأراضي	18,000,000	2,872	100.00	2,871	17,999,587	2,872	18,000,000	0.03	1	0.00	413	99.97	2,871	17,999,587				
والمشاريع الصناعية																				
139	131285	عمون الدولية للإستثمارات المتعددة	12,031,108	853	100.00	852	12,030,608	853	12,031,108	0.12	1	0.00	500	99.88	852	12,030,608				
140	131286	أفاق للطاقة	110,000,000	440	100.00	440	110,000,000	440	110,000,000	0.00	0	0.00	0	100.00	440	110,000,000				
141	131287	الإنشائية للاستثمار والتطوير العقاري	4,926,430	383	99.99	382	4,926,180	383	4,926,430	0.26	1	0.01	250	99.74	382	4,926,180				
142	131288	المجموعة المتحدة للنقل البري	8,000,000	8	100.00	8	8,000,000	8	8,000,000	0.00	0	0.00	0	100.00	8	8,000,000				
143	131289	الصفوة للإستثمارات المالية	2,469,232	41	100.00	41	2,469,232	41	2,469,232	0.00	0	0.00	0	100.00	41	2,469,232				
144	131290	العبور للشحن والنقل	3,000,000	449	100.00	449	3,000,000	449	3,000,000	0.00	0	0.00	0	100.00	449	3,000,000				
145	141003	العربية للمشاريع الإستثمارية	20,000,000	1,665	99.74	1,355	19,948,503	1,665	20,000,000	18.62	310	0.26	51,497	81.38	1,355	19,948,503				
146	141010	المتصدرة للأعمال والمشاريع	1,330,008	434	99.12	385	1,318,300	434	1,330,008	11.29	49	0.88	11,708	88.71	385	1,318,300				
147	141021	الدولية للإستثمارات الطبية	4,500,000	357	99.79	348	4,490,550	357	4,500,000	2.52	9	0.21	9,450	97.48	348	4,490,550				
148	141031	عقاري للصناعات والإستثمارات العقارية	1,200,000	591	94.88	389	1,138,615	591	1,200,000	34.18	202	5.12	61,385	65.82	389	1,138,615				
149	141036	المتكاملة لتطوير الأراضي والإستثمار	12,000,000	1,467	98.88	1,024	11,865,153	1,467	12,000,000	30.20	443	1.12	134,847	69.80	1,024	11,865,153				
150	141048	الإقبال للإستثمار	20,000,000	1,987	98.55	1,417	19,710,260	1,987	20,000,000	28.69	570	1.45	289,740	71.31	1,417	19,710,260				
151	141058	إنجاز للتنمية والمشاريع المتعددة	3,335,942	1,061	97.32	146	3,246,525	1,061	3,335,942	86.24	915	2.68	89,417	13.76	146	3,246,525				
152	141106	مجمع الضليل الصناعي العقاري	21,000,000	4,353	100.00	4,352	20,998,967	4,353	21,000,000	0.02	1	0.00	1,033	99.98	4,352	20,998,967				
153	141107	المتحدة التكاملية للصناعات	20,000,000	54	99.35	40	19,870,000	54	20,000,000	25.93	14	0.65	130,000	74.07	40	19,870,000				
المتعددة والإستثمار																				
154	141117	الإستثمارات والصناعات المتكاملة (قابضة)	11,000,000	12	100.00	12	11,000,000	12	11,000,000	0.00	0	0.00	0	100.00	12	11,000,000				
155	141218	الفاخون العرب للصناعة والتجارة	3,000,000	1,885	99.98	1,880	2,999,265	1,885	3,000,000	0.27	5	0.02	735	99.73	1,880	2,999,265				
المجموع											12.64	61,078	0.44	15,900,309	87.36	422,088	99.56	3,634,411,440	483,166	3,650,311,749
صناعة																				
1	141002	الأردنية لتجهيز وتسويق الدواجن ومنتجاتها	2,560,000	794	99.30	663	2,542,009	794	2,560,000	16.50	131	0.70	17,991	83.50	663	2,542,009				
2	141004	الآليان الأردنية	4,000,000	2,686	97.18	1,891	3,887,333	2,686	4,000,000	29.60	795	2.82	112,667	70.40	1,891	3,887,333				
3	141005	العامة للتعددين	1,500,000	894	97.53	626	1,462,941	894	1,500,000	29.98	268	2.47	37,059	70.02	626	1,462,941				
4	141006	العربية لصناعة الألمنيوم (آرال)	6,750,000	3,630	88.71	1,684	5,987,980	3,630	6,750,000	53.61	1,946	11.29	762,020	46.39	1,684	5,987,980				
5	141009	الصناعية التجارية الزراعية (الإنتاج)	10,000,000	8,467	94.75	2,826	9,474,884	8,467	10,000,000	66.62	5,641	5.25	525,116	33.38	2,826	9,474,884				
6	141011	الوطنية لصناعة الصلب	4,000,000	1,408	95.93	1,009	3,837,398	1,408	4,000,000	28.34	399	4.07	162,602	71.66	1,009	3,837,398				
7	141012	دار الدواء للتنمية والإستثمار	20,000,000	5,609	95.95	4,466	19,189,201	5,609	20,000,000	20.38	1,143	4.05	810,799	79.62	4,466	19,189,201				
8	141014	مصانع الأجواخ الاردنية	15,000,000	1,097	99.43	1,063	14,914,327	1,097	15,000,000	3.10	34	0.57	85,673	96.90	1,063	14,914,327				

تابع الجدول رقم (1) ملخص سجلات المساهمين

التسلسل	رقم الورقة المالية	اسم الورقة المالية	عدد الاوراق		عدد المساهمين		المالية الاجمالي		عدد المساهمين	النسبة %	غير المودع	
			عدد الاوراق	النسبة %	عدد الاوراق	النسبة %	عدد المساهمين	النسبة %			عدد المساهمين	النسبة %
9	141015	مصانع الخزف الأردنية	3,112	7,500,000	1,567	84.68	6,351,187	50.35	1,545	15.32	1,148,813	49.65
10	141017	مصانع الورق والكرتون الأردنية	1,662	7,500,000	820	96.88	7,266,127	49.34	842	3.12	233,873	50.66
11	141018	مناجم الفوسفات الأردنية	5,027	75,000,000	3,145	99.34	74,506,109	62.56	1,882	0.66	493,891	37.44
12	141019	الأردنية لصناعة الأنايب	1,215	3,575,000	1,022	98.33	3,515,363	84.12	193	1.67	59,637	15.88
13	141020	الديباغة الأردنية	2,566	2,000,000	1,143	87.93	1,758,628	44.54	1,423	12.07	241,372	55.46
14	141023	المركز العربي للصناعات الدوائية والكيمائية	2,079	5,000,000	909	93.58	4,679,240	43.72	1,170	6.42	320,760	56.28
15	141024	الجنوب لصناعة الفلاتر	163	1,886,153	132	98.11	1,850,468	80.98	31	1.89	35,685	19.02
16	141026	الصناعات الكيماوية الأردنية	437	1,799,624	289	97.49	1,754,473	66.13	148	2.51	45,151	33.87
17	141027	العالمية للصناعات الكيماوية	463	1,500,000	305	95.88	1,438,187	65.87	158	4.12	61,813	34.13
18	141029	الاستثمارات العامة	301	10,000,000	233	95.28	9,528,283	77.41	68	4.72	471,717	22.59
19	141032	الصناعات والكبريت الأردنية (جيمكو)	798	1,800,000	185	94.81	1,706,648	23.18	613	5.19	93,352	76.82
20	141038	الأردنية للصناعات الخشبية	440	4,500,000	267	98.34	4,425,405	60.68	173	1.66	74,595	39.32
21	141039	الوطنية لصناعة الكوابل والأسلاك الكهربائية	1,847	20,000,000	1,614	98.99	19,797,636	87.38	233	1.01	202,364	12.62
22	141040	السلفوكيماويات الأردنية	797	5,000,000	413	98.69	4,934,726	51.82	384	1.31	65,274	48.18
23	141042	مصانع الإسمنت الأردنية	32,602	60,444,460	26,614	98.37	59,460,709	81.63	5,988	1.63	983,751	18.37
24	141043	البوتاس العربية	1,587	83,317,500	1,364	99.46	82,870,808	85.95	223	0.54	446,692	14.05
25	141044	الحرية للصناعات الغذائية والزيت النباتية	2,635	4,500,000	988	99.37	4,471,699	37.50	1,647	0.63	28,301	62.50
26	141045	الأردنية لصناعات الصوف الصخري	585	3,000,000	399	95.76	2,872,847	68.21	186	4.24	127,153	31.79
27	141052	العالمية الحديثة لصناعة الزيت النباتية	996	6,000,000	728	97.76	5,865,733	73.09	268	2.24	134,267	26.91
28	141054	الوطنية لصناعة الكلورين	1,545	9,000,000	1,177	98.67	8,880,691	76.18	368	1.33	119,309	23.82
29	141055	الموارد الصناعية الأردنية	2,717	16,625,000	1,874	99.45	16,532,762	68.97	843	0.55	92,238	31.03
30	141059	الشرق الأوسط للكبالات المتخصصة / مسك-الأردن	2,146	40,000,000	1,797	98.52	39,409,306	83.74	349	1.48	590,694	16.26
31	141060	الصناعات الهندسية العربية	30	1,816,990	27	99.95	1,815,998	90.00	3	0.05	992	10.00
32	141061	الزبي لصناعة الألبسة الجاهزة	3,849	15,000,000	1,624	96.84	14,525,867	42.19	2,225	3.16	474,133	57.81
33	141063	الوطنية للصناعات الهندسية المتعددة	5,606	1,000,000	650	68.27	682,722	11.59	4,956	31.73	317,278	88.41
34	141065	الباطون الجاهز والتوريدات الإنشائية	692	25,000,000	671	99.67	24,918,472	96.97	21	0.33	81,528	3.03
35	141070	حديد الأردن	10,399	35,000,000	7,818	99.16	34,704,358	75.18	2,581	0.84	295,642	24.82
36	141072	العربية للصناعات الكهربائية	5,541	6,000,000	854	97.87	5,872,087	15.41	4,687	2.13	127,913	84.59
37	141073	الشرق الأوسط للصناعات الدوائية	2,054	9,869,583	627	98.05	9,677,319	30.53	1,427	1.95	192,264	69.47
38	141074	والكيماوية والمستلزمات الطبية مصانع الإنتاج للتبغ والسجائر	3,934	15,000,000	1,903	99.71	14,956,622	48.37	2,031	0.29	43,378	51.63

تابع الجدول رقم (1) ملخص سجلات المساهمين

التسلسل	رقم الورقة	اسم الورقة المالية	عدد الاوراق	عدد المساهمين	المودع			غير المودع			
					النسبة %	عدد المساهمين	النسبة %	عدد الاوراق المالية	النسبة %	عدد المساهمين	النسبة %
39	141077	رم علاء الدين للصناعات الهندسية	7,175,097	4,138	95.98	1,734	41.90	288,350	4.02	2,404	58.10
40	141078	الدولية للصناعات الخزفية	6,000,000	6,239	96.66	650	10.42	200,320	3.34	5,589	89.58
41	141081	للؤلؤة لصناعة الورق الصحي	2,500,000	1,241	99.72	429	34.57	7,049	0.28	812	65.43
42	141084	الوطنية للدواجن	30,000,000	997	99.44	327	32.80	168,430	0.56	670	67.20
43	141086	المتكاملة للمشاريع المتعددة	4,250,000	573	98.44	355	61.95	66,201	1.56	218	38.05
44	141091	الوطنية لصناعات الألمنيوم	9,000,000	2,279	98.32	1,465	64.28	150,765	1.68	814	35.72
45	141092	المصانع العربية الدولية للأغذية والاستثمار	10,500,000	170	99.85	159	93.53	16,078	0.15	11	6.47
46	141094	دار الغذاء	10,000,000	1,953	98.99	472	24.17	100,724	1.01	1,481	75.83
47	141097	مجتمع الشرق الأوسط للصناعات الهندسية والإلكترونية والتعبئة	140,000,000	3,890	99.92	3,848	98.92	110,967	0.08	42	1.08
48	141098	العربية لصناعة المواسير المعدنية	9,000,000	262	99.63	253	96.56	32,994	0.37	9	3.44
49	141100	الإقبال للطباعة والتغليف	5,000,000	382	99.74	378	98.95	12,758	0.26	4	1.05
50	141101	العامة للصناعات الهندسية	3,472,771	228	95.19	86	37.72	166,879	4.81	142	62.28
51	141103	البتروال الوطنية	15,000,000	2	100.00	2	100.00	0	0.00	0	0.00
52	141105	أمانة للاستثمارات الزراعية والصناعية	7,000,000	1,166	99.86	1,165	99.91	10,000	0.14	1	0.09
53	141110	الإتحاد للصناعات المتطورة	3,000,000	132	98.89	127	96.21	33,424	1.11	5	3.79
54	141130	مفنيسيا الأردن	30,000,000	19	99.63	15	78.95	112,000	0.37	4	21.05
55	141141	مصانع الزيوت النباتية الأردنية	4,000,000	2,374	93.97	354	14.91	241,171	6.03	2,020	85.09
56	141170	الدولية لصناعات السيليكا	2,366,815	42	100.00	42	100.00	0	0.00	0	0.00
57	141202	الكندي للصناعات الدوائية	9,733,913	134	99.95	132	98.51	5,000	0.05	2	1.49
58	141203	الترافرتين	4,600,000	184	99.72	149	80.98	12,962	0.28	35	19.02
59	141204	الأردنية لإنتاج الأدوية	20,000,000	2,519	99.06	1,505	59.75	187,057	0.94	1,014	40.25
60	141205	الوطنية الأولى لصناعة وتكرير الزيوت النباتية	4,500,000	355	100.00	355	100.00	0	0.00	0	0.00
61	141206	عافية العالمية (الأردن)	8,000,000	35	100.00	35	100.00	0	0.00	0	0.00
62	141208	القدس للصناعات الخرسانية	14,000,000	1,571	100.00	1,571	100.00	0	0.00	0	0.00
63	141209	العربية لصناعة المبيدات والأدوية البيطرية	10,600,000	395	100.00	395	100.00	0	0.00	0	0.00
64	141210	الحياة للصناعات الدوائية	9,500,000	121	100.00	121	100.00	0	0.00	0	0.00
65	141211	العامة لصناعة وتسويق الخرسانة الخفيفة	10,012,464	11,469	99.95	11,208	97.72	4,734	0.05	261	2.28
66	141212	إتحاد النساجون العرب	12,000,000	25	100.00	25	100.00	0	0.00	0	0.00
67	141213	الأيبسة الأردنية	3,300,000	166	100.00	166	100.00	0	0.00	0	0.00
68	141214	أساس للصناعات الخرسانية	12,000,000	4,206	99.99	4,191	99.64	961	0.01	15	0.36

تابع الجدول رقم (1) ملخص سجلات المساهمين

التسلسل	رقم الورقة	اسم الورقة المالية	عدد الاوراق		عدد المساهمين		عدد المساهمين	عدد المساهمين	عدد المساهمين	عدد المساهمين	غير المودع	
			المالية الاجمالي	المساهمين	النسبة %	النسبة %						
69	141215	مصانع الكابلات المتحدة	40,000,000	6,961	39,997,856	99.99	6,947	99.80	2,144	0.01	14	0.20
70	141216	الوطنية لإنتاج النفط والطاقة الكهربائية من الصخر الزيتي	5,000,000	2,898	4,999,691	99.99	2,897	99.97	309	0.01	1	0.03
71	141217	الصناعات البتروكيمياوية الوسيطة	7,000,000	2,532	6,909,387	98.71	790	31.20	90,613	1.29	1,742	68.80
72	141219	فيلاذلفيا لصناعة الأدوية	3,000,000	77	3,000,000	100.00	77	100.00	0	0.00	0	0.00
73	141220	المتحدة لصناعة الحديد والصلب	32,165,176	14	32,165,176	100.00	14	100.00	0	0.00	0	0.00
74	141221	رخام الأردن	4,000,000	7	4,000,000	100.00	7	100.00	0	0.00	0	0.00
75	141222	سنيورة للصناعات الغذائية	9,494,422	8	9,494,422	100.00	8	100.00	0	0.00	0	0.00
76	142041	مصفاة البترول الأردنية	32,000,000	32,173	27,575,020	86.17	20,531	63.81	4,424,980	13.83	11,642	36.19
المجموع			1,091,614,968	214,347	1,075,050,341	98.48	138,372	64.56	16,564,627	1.52	75,975	35.44
المجموع الكلي			7,132,892,352	802,354	7,054,106,183	98.90	640,611	79.84	78,786,169	1.10	161,743	20.16
عدد الشركات			274									

جدول رقم (2)

عمليات نقل الملكية من واقع عقود التداول المنفذة في البورصة

للفترة من 2010/1/1 الى 2010/12/31

اسهم

التسلسل	رقم الورقة	اسم الورقة المالية	عدد العقود	عدد الاوراق المالية	القيمة الاجمالية	عدد المستثمرين		عدد العقود المعلقة			
						شراء	بيعا				
بنوك											
1	111001	البنك الإسلامي الأردني	5,935	3,231,753	9,810,358.41	991	999	8			
2	111002	البنك الأردني الكويتي	2,201	899,293	3,423,208.71	248	668	6			
3	111003	البنك التجاري الأردني	630	133,636	222,562.53	81	154	0			
4	111004	بنك الإسكان للتجارة والتمويل	1,488	2,968,224	21,314,529.01	169	443	0			
5	111005	بنك الإستثمار العربي الأردني	3,167	8,369,368	10,919,995.24	311	316	0			
6	111006	بنك الأردن دبي الإسلامي	3,241	5,489,912	9,825,120.82	374	439	10			
7	111007	بنك الإتحداد	5,475	25,354,999	52,907,930.61	502	581	4			
8	111009	بنك المؤسسة العربية المصرفية (الأردن)	2,095	1,650,116	1,892,940.53	224	264	0			
9	111014	البنك الإستثماري	1,969	11,854,514	20,918,668.09	183	250	0			
10	111017	بنك المال الأردني	3,127	53,351,778	80,985,325.45	316	514	0			
11	111020	بنك سوسيته جنرال (الأردن)	269	24,707,828	34,964,919.46	49	56	0			
12	111021	بنك القاهرة عمان	4,434	8,841,240	25,531,158.51	311	415	0			
13	111022	بنك الأردن	4,275	22,877,678	54,196,559.56	484	788	0			
14	111033	البنك الأهلي الأردني	6,810	9,541,502	15,883,127.20	620	943	6			
15	113023	البنك العربي	45,628	34,406,820	370,566,503.10	3,556	3,701	339			
								373			
							7,609	5,982	713,362,907.23	213,678,661	90,744
المجموع											
تأمين											
1	121002	الشرق الأوسط للتأمين	225	245,741	490,666.52	56	64	0			
2	121003	النسر العربي للتأمين	205	154,113	413,967.71	21	72	0			
3	121004	التأمين الأردنية	688	658,286	1,706,726.75	80	86	0			
4	121005	التأمين العامة العربية	237	116,068	95,493.01	33	39	0			
5	121006	دلتا للتأمين	16	134,419	238,067.95	9	7	0			
6	121007	القدس للتأمين	85	40,621	78,573.05	10	44	0			
7	121008	المتحدة للتأمين	72	194,158	219,003.08	12	26	0			
8	121009	الأردنية الفرنسية للتأمين	2,139	2,903,426	1,980,820.40	299	286	0			
9	121010	الأراضي المقدسة للتأمين	198	329,377	366,886.35	21	28	0			
10	121011	اليرموك للتأمين	372	366,215	290,666.37	27	40	0			

تابع الجدول رقم (2) عمليات نقل الملكية من واقع عقود التداول المنفذة في البورصة

عدد العقود المعلقة	عدد المستثمرين		القيمة الاجمالية	عدد الاوراق المالية	عدد العقود	اسم الورقة المالية	رقم الورقة المالية	التسلسل
	بيعا	شراء						
0	2	5	10,384.00	6,550	10	جراسا للتأمين	121012	11
0	55	71	12,434,691.29	28,423,653	294	المنارة للتأمين	121013	12
0	19	16	8,639,698.36	5,100,396	99	الشرق العربي للتأمين	121014	13
0	169	122	4,935,126.49	6,515,639	947	الأردنية الإماراتية للتأمين	121015	14
0	21	20	43,612.25	41,954	113	العرب للتأمين على الحياة والحوادث	121017	15
0	4	3	39,780.00	30,600	4	فيلافنيا للتأمين	121018	16
0	135	100	2,411,641.37	1,541,162	1,027	الإتحاد العربي الدولي للتأمين	121020	17
0	49	10	205,803.76	159,603	104	التأمين الوطنية	121021	18
0	244	254	2,823,413.18	3,872,492	2,875	الأردن الدولية للتأمين	121022	19
0	28	29	606,067.84	523,138	121	المجموعة العربية الأوروبية للتأمين	121023	20
0	840	885	37,374,708.71	20,031,474	11,562	العربية الألمانية للتأمين	121024	21
0	213	122	1,146,112.56	588,201	1,144	التأمين الإسلامية	121025	22
0	382	536	8,357,641.96	15,266,518	2,798	الضامنون العرب	121026	23
0	278	297	101,265,040.48	104,836,005	3,214	المجموعة العربية الأردنية للتأمين	121027	24
0	995	1,152	41,588,717.57	35,641,997	12,794	البركة للتكاثر	121031	25
0	131	113	984,286.65	697,680	920	المتوسط والخليج للتأمين (الأردن)	121032	26
0	310	145	13,488,441.02	16,046,179	1,348	الأولى للتأمين	121034	27
0	3,146	3,022	242,236,039.68	244,465,665	43,611			المجموع
خدمات								
0	2,323	2,385	98,800,160.02	90,593,584	39,640	داركم للإستثمار	121033	1
0	152	54	520,527.87	450,228	493	البلاد للخدمات الطبية	131002	2
0	22	14	89,316.21	19,001	103	الفنادق والسياحة الأردنية	131003	3
43	2,259	1,128	42,322,303.08	10,722,784	10,607	الكهرباء الأردنية	131004	4
0	132	55	1,043,291.82	551,014	432	العربية الدولية للفنادق	131005	5
0	185	47	624,403.95	50,336	559	كهرباء محافظة إربد	131010	6
0	18	14	11,546.60	6,191	87	الشامخة للإستثمارات العقارية والمالية	131011	7
0	146	126	839,256.74	409,739	860	الخطوط البحرية الوطنية الأردنية	131012	8
0	384	464	8,898,693.12	670,998	3,420	المؤسسة الصحفية الأردنية (الرأي)	131013	9
0	540	358	2,445,309.40	3,367,837	3,165	الأردن دبي للأملك	131017	10
0	572	511	1,627,591.56	1,671,265	3,307	المحفظة الوطنية للأوراق المالية	131018	11
0	2,309	2,309	86,496,880.26	125,169,313	32,776	التجمعات للمشاريع السياحية	131019	12
0	45	51	2,872,833.26	210,079	439	الأسواق الحرة الأردنية	131022	13

تابع الجدول رقم (2) عمليات نقل الملكية من واقع عقود التداول المنفذة في البورصة

التسلسل	رقم الورقة المالية	اسم الورقة المالية	عدد العقود	عدد الاوراق المالية	القيمة الاجمالية	عدد المستثمرين		عدد العقود المتعلقة
						بيعا	شراء	
14	131023	المركز الأردني للتجارة الدولية	1,790	803,603	910,162.85	243	238	0
15	131025	الإستثمارية القابضة للمغتربين الأردنيين	6,125	11,966,673	8,106,096.37	939	764	0
16	131027	الموارد للتنمية والإستثمار	13,974	20,739,773	15,612,606.94	1,544	1,585	0
17	131030	الأردنية للصحافة والنشر (الدستور)	845	178,519	278,133.75	158	156	0
18	131034	السلام الدولية للنقل والتجارة	1,950	1,651,274	2,508,153.27	211	204	0
19	131035	البحر المتوسط للإستثمارات السياحية	45	119,056	225,279.05	16	13	0
20	131039	الثقة للإستثمارات الأردنية	1,353	2,158,684	2,772,282.66	162	101	0
21	131051	الزرقاء للتعليم والإستثمار	351	267,646	620,999.77	85	56	0
22	131052	العربية الدولية للتعليم والإستثمار	1,300	667,643	1,681,703.86	243	168	0
23	131055	الثقة للنقل الدولي	5	300,200	327,209.00	3	3	0
24	131062	التسهيلات التجارية الأردنية	213	35,821	35,277.44	42	46	0
25	131064	الأهلية للمشاريع	20,618	326,834,309	694,602,199.06	1,403	1,428	0
26	131066	الموحدة للنقل والخدمات اللوجستية	6,022	9,147,634	5,926,064.96	744	790	0
27	131067	زارة للإستثمار (قابضة)	739	866,765	1,164,238.25	73	71	0
28	131069	الإتحاد للإستثمارات المالية	16,836	60,107,430	91,862,781.32	1,885	1,559	0
29	131070	العربية للإستثمارات المالية	1,675	3,698,335	11,156,655.73	242	263	0
30	131071	الأردنية لضمان القروض	727	763,829	485,112.14	115	117	0
31	131073	الإتحاد لتطوير الاراضي	22,332	78,000,185	121,910,048.13	2,147	1,788	0
32	131076	التجمعات لخدمات التغذية والإسكان	47,034	123,761,575	85,465,470.52	3,807	3,853	0
33	131077	التجمعات الإستثمارية المتخصصة	37,901	63,737,853	134,577,012.28	2,327	2,520	5
34	131078	الشرق للمشاريع الإستثمارية	34	222,546	430,279.60	10	6	0
35	131079	المستثمرون العرب المتحدون	97,451	845,753,113	609,649,131.45	7,820	6,907	0
36	131080	التقليبات السياحية الأردنية	857	796,270	1,882,127.56	159	107	0
37	131081	المتخصصة للتجارة والإستثمارات	727	714,944	719,628.10	181	119	0
38	131082	الشرق العربي للإستثمارات المالية والإقتصادية	13,073	20,533,506	19,650,787.71	1,660	1,556	0
39	131083	الأردنية للإستثمار والنقل السياحي	534	346,281	655,422.41	114	43	0
40	131086	الأردنية للإستثمارات المتخصصة	4,424	28,897,352	153,658,720.56	262	234	0
41	131087	تطوير العقارات	32,645	159,331,233	75,640,081.78	3,273	3,405	0
42	131088	الصقر للإستثمار والخدمات المالية	16,012	35,553,908	73,925,867.91	1,115	1,175	0
43	131089	الأمين للإستثمار	3,427	2,437,275	3,743,650.96	630	539	0
44	131090	المتحدة للإستثمارات المالية	2,846	1,453,025	2,876,353.25	245	253	0
45	131092	العرب للتنمية العقارية	59,103	426,214,311	176,392,177.18	4,479	5,120	0

تابع الجدول رقم (2) عمليات نقل الملكية من واقع عقود التداول المنفذة في البورصة

عدد العقود المتعلقة	عدد المستثمرين		القيمة الاجمالية	عدد الاوراق المالية	عدد العقود	اسم الورقة المالية	رقم الورقة المالية	التسلسل
	بيعا	شراء						
0	660	481	5,261,336.79	3,758,672	3,271	مدارس الإتحاد	131093	46
0	272	256	3,719,253.99	6,007,837	2,736	مجموعة العصر للإستثمار (قابضة)	131097	47
0	304	266	14,847,811.16	13,594,295	2,590	الدولية للفنادق والأسواق التجارية	131098	48
0	725	637	9,500,789.37	12,199,185	5,140	المحفظة العقارية الإستثمارية	131101	49
16	1,162	1,359	25,718,911.84	4,814,117	9,522	الإتصالات الأردنية	131206	50
0	108	62	377,459.76	441,538	530	المجموعة الإستشارية الإستثمارية	131207	51
0	1,425	1,335	23,449,713.29	22,012,436	12,589	المقايضة للنقل والإستثمار	131208	52
0	11	6	361,221.20	50,338	50	الأردن لتطوير المشاريع السياحية	131211	53
72	4,909	5,368	176,868,783.50	91,902,145	46,394	عالية الخطوط الجوية الملكية الأردنية (الملكية الأردنية)	131213	54
0	2,485	2,693	62,572,373.89	109,902,520	32,604	المستثمرون والشرق العربي للإستثمارات الصناعية والعقارية	131217	55
0	206	185	1,642,996.81	973,722	1,238	الشرق العربي للإستثمارات العقارية	131218	56
0	187	176	1,484,679.77	1,199,812	1,797	بندار للتجارة والإستثمار	131219	57
0	18	22	265,085.11	115,638	112	الإسراء للتعليم والإستثمار	131220	58
0	23	21	273,630.75	62,190	110	البتراء للتعليم	131221	59
0	17	16	120,390.61	34,908	76	فيلاذفيا الدولية للإستثمارات التعليمية	131222	60
0	3,664	4,436	37,736,782.63	67,910,159	33,146	درويش الخليلي وأولاده	131223	61
0	2,595	2,696	28,282,895.54	57,560,854	23,158	العالمية للوساطة والأسواق المالية	131224	62
0	1,836	1,435	26,222,613.83	30,140,908	17,255	الإنماء العربية للتجارة والإستثمارات العالمية	131225	63
0	1,525	1,568	59,602,522.57	50,341,775	19,187	بيت الإستثمار للخدمات المالية	131226	64
0	3,977	4,843	180,592,643.52	251,414,788	54,538	أموال إنفست	131227	65
11	1,451	1,497	7,926,368.17	16,601,505	11,361	مجموعة أوفتك (القابضة)	131228	66
0	854	719	2,948,788.61	5,195,938	4,759	العقارية الأردنية للتممية	131229	67
0	5,580	6,386	54,498,147.27	164,265,983	43,347	الجنوب للإلكترونيات	131230	68
0	1,040	925	21,479,185.40	18,321,385	11,519	الأمل للإستثمارات المالية	131231	69
0	1,086	1,179	6,447,210.98	11,869,134	7,704	الفارس الوطنية للإستثمار والتصدير	131232	70
0	256	199	2,298,066.33	1,174,574	1,474	عمد للإستثمار والتنمية العقارية	131234	71
0	594	575	2,261,761.98	3,007,918	4,553	وادي الشتا للإستثمارات السياحية	131235	72
0	655	345	2,105,599.89	1,900,422	2,884	الإحداثيات العقارية	131236	73
0	630	485	1,221,030.95	1,666,291	2,508	إعمار للتطوير والإستثمار العقاري	131237	74
0	155	66	437,463.75	281,861	496	نوبار للتجارة والإستثمار	131238	75
4	9,109	7,770	623,606,939.86	899,564,866	106,861	الأردنية للتمميم (القابضة)	131239	76

تابع الجدول رقم (2) عمليات نقل الملكية من واقع عقود التداول المنفذة في البورصة

التسلسل	رقم الورقة	اسم الورقة المالية	عدد العقود	عدد الاوراق المالية	القيمة الاجمالية	عدد المستثمرين		عدد العقود المعلقة
						بيعا	شراء	
77	131240	ميثاق للاستثمارات العقارية	29,278	90,426,206	97,025,480.23	2,179	2,511	0
78	131241	المعاصرون للمشاريع الإسكانية	6,541	11,211,154	12,911,591.14	687	894	0
79	131242	زهرة الأردن للاستثمارات العقارية والفنادق	47	72,261	150,179.95	7	20	0
80	131243	مسافات للنقل المتخصص	10,299	13,449,943	8,746,290.95	1,316	1,496	0
81	131244	أوتاد للاستثمارات المتعددة	4,904	9,137,603	13,212,391.40	532	633	0
82	131245	الشرق الأوسط للاستثمارات المتعددة	4,577	8,883,593	42,890,406.68	526	411	0
83	131246	الكفاءة للاستثمارات العقارية	10,306	14,217,312	8,249,828.80	1,126	1,169	0
84	131247	إتحاد المستثمرون العرب للتطوير العقاري	640	624,951	524,264.45	84	158	0
85	131249	السنايل الدولية للاستثمارات الإسلامية (القابضة)	5,920	5,745,089	4,529,795.32	672	1,683	0
86	131250	البلاد للأوراق المالية والأستثمار	291	3,723,415	4,624,529.28	31	186	0
87	131251	الأولى للتمويل	5,118	11,615,021	8,227,891.39	674	1,453	0
88	131252	الأردنية للإدارة والاستشارات	607	549,191	621,292.24	54	70	0
89	131253	الأردن الدولية للإستثمار	870	956,981	699,844.90	74	119	0
90	131254	الجميل للاستثمارات العامة	6,371	15,736,039	63,119,097.03	414	448	0
91	131255	الديرة للإستثمار والتطوير العقاري	3,232	8,033,067	8,081,126.29	475	408	0
92	131256	المكاملة للنقل المتعدد	9,007	12,879,353	7,887,483.56	1,082	1,071	0
93	131257	القصور للمشاريع العقارية	2,991	2,683,891	2,644,268.03	515	568	0
94	131258	المستقبل العربية للإستثمار	3,457	3,601,921	2,019,407.67	420	718	0
95	131259	أفاق للإستثمار والتطوير العقاري (القابضة)	2	3,000	5,280.00	2	2	0
96	131260	حدائق بابل المعلقة للإستثمارات	1,183	836,362	2,676,654.96	200	186	0
97	131261	الركائز للإستثمار	12,449	24,620,254	20,433,793.09	1,103	2,018	0
98	131262	مجموعة رم للنقل والإستثمار السياحي	6,058	13,177,472	18,958,973.49	575	643	0
99	131263	البطاقات العالمية	4,382	7,924,262	5,905,891.10	518	534	0
100	131264	المكاملة للتأجير التمويلي	951	677,004	1,110,756.27	72	109	0
101	131265	التحديث للإستثمارات العقارية	935	337,945	272,568.63	124	158	0
102	131266	أرض النمو للتطوير والاستثمار العقاري	13	727	1,298.30	4	8	0
103	131267	الكفاءة للإستثمارات المالية والاقتصادية	1,436	3,848,777	8,163,463.43	173	199	0
104	131268	تهامة للإستثمارات المالية	28,494	84,396,656	56,194,654.97	2,640	2,787	0
105	131269	الأردن الأولى للإستثمار	40,958	253,915,241	95,739,107.47	4,795	4,955	0
106	131270	المهنية للإستثمارات العقارية والإسكان	7,633	8,831,245	4,795,262.49	1,007	1,304	0
107	131271	أبعاد الأردن والإمارات للإستثمار التجاري	5,632	17,969,125	19,184,563.26	563	719	0
108	131272	التمودجية للمطاعم	6,162	29,266,186	15,740,877.59	870	877	0

تابع الجدول رقم (2) عمليات نقل الملكية من واقع عقود التداول المنفذة في البورصة

التسلسل	رقم الورقة المالية	اسم الورقة المالية	عدد العقود	عدد الاوراق المالية	القيمة الاجمالية	عدد المستثمرين		عدد العقود المعلقة
						بيعا	شراء	
109	131274	دارات الأردنية (القابضة)	7,972	18,152,164	13,523,626.62	1,018	873	0
110	131275	سياتك للاستثمار	3,270	4,896,529	2,653,053.38	504	348	0
111	131278	الشراع للتطوير العقاري والإستثمارات	535	808,590	854,232.18	77	109	0
112	131279	مستشفى ابن الهيثم	2,956	2,309,304	2,339,550.49	418	507	0
113	131280	المجموعة المتحدة (القابضة)	46,797	219,546,552	85,305,391.92	3,613	4,755	0
114	131282	الإسراء للإستثمار والتمويل الإسلامي	6,727	22,676,491	19,390,062.77	967	767	0
115	131283	سرى للتممية والإستثمار	28,256	128,859,975	77,771,958.25	2,640	2,438	0
116	131284	مسكن الأردن لتطوير الأراضي والمشاريع الصناعية	14,712	43,591,462	23,595,791.33	2,185	1,624	0
117	131285	عمون الدولية للإستثمارات المتعددة	11,741	18,507,474	17,718,597.76	1,452	1,367	0
118	131286	أفاق للطاقة	10,720	11,630,860	10,283,108.44	1,093	1,173	0
119	131287	الانتقائية للاستثمار والتطوير العقاري	5,508	11,752,112	8,253,256.16	699	707	0
120	131290	العبور للشحن والنقل	12,243	45,371,049	76,615,309.06	1,191	1,312	0
121	141003	العربية للمشاريع الإستثمارية	18,867	64,041,773	28,981,395.29	2,165	2,176	0
122	141010	المتصدرة للأعمال والمشاريع	367	27,640	84,916.11	39	34	0
123	141021	الدولية للإستثمارات الطبية	4,199	4,385,956	8,319,198.20	617	510	0
124	141031	عقاري للصناعات والإستثمارات العقارية	1,276	11,151,817	22,303,559.89	224	162	0
125	141036	المتكاملة لتطوير الأراضي والإستثمار	3,754	3,720,335	2,109,716.56	495	446	0
126	141048	الإقبال للإستثمار	4,049	2,950,823	13,244,164.08	441	407	0
127	141058	إنجاز للتممية والمشاريع المتعددة	550	3,043,480	5,354,740.42	124	106	0
128	141106	مجمع الضليل الصناعي العقاري	47,755	137,178,308	88,113,488.06	4,275	4,234	0
129	141218	الفتاحون العرب للصناعة والتجارة	10,163	11,067,637	13,384,299.55	2,903	734	0
								المجموع
								151
								31,946
								24,899
								4,985,724,019.71
								5,735,262,232
								1,435,526
صناعة								
51	141002	الأردنية لتجهيز وتسويق الدواجن ومنتجاتها	1,243	683,008	334,152.98	311	214	0
2	141004	الآلبان الأردنية	74	9,996	18,798.82	50	13	0
3	141005	العامة للتعددين	100	6,796	45,006.82	38	9	0
4	141006	العربية لصناعة الألمنيوم (أرا ل)	364	208,926	305,948.88	147	31	0
5	141009	الصناعية التجارية الزراعية (الإنتاج)	2,965	5,079,005	7,079,296.20	597	225	0
6	141011	الوطنية لصناعة الصلب	2,682	1,498,197	1,204,638.38	463	383	0
7	141012	دار الدواء للتممية و الإستثمار	2,888	2,026,987	7,538,875.26	424	363	18
8	141014	مصانع الأوجاخ الأردنية	682	186,221	854,255.84	117	106	0
9	141015	مصانع الخزف الأردنية	26,652	85,432,587	51,019,369.98	2,538	2,597	0

تابع الجدول رقم (2) عمليات نقل الملكية من واقع عقود التداول المنفذة في البورصة

التسلسل	رقم الورقة المالية	اسم الورقة المالية	عدد العقود	عدد الاوراق المالية	القيمة الاجمالية	عدد المستثمرين		عدد العقود المعلقة
						بيعا	شراء	
10	141017	مصانع الورق والكرتون الأردنية	2,274	2,009,198	1,392,252.87	312	298	0
11	141018	مناجم الفوسفات الأردنية	15,638	4,602,588	75,788,764.37	1,495	1,218	19
12	141019	الأردنية لصناعة الأنايب	2,360	1,792,505	1,924,093.79	369	313	0
13	141023	المركز العربي للصناعات الدوائية والكيمائية	547	209,325	436,513.63	90	31	0
14	141024	الجنوب لصناعة الفلاتر	67	3,105	6,764.35	11	10	0
15	141026	الصناعات الكيمائية الأردنية	573	415,923	1,148,987.41	60	67	0
16	141027	العالمية للصناعات الكيمائية	129	434,095	519,242.86	31	26	0
17	141029	الإستثمارات العامة	53	46,398	153,941.96	22	16	0
18	141032	الصناعات والكيريت الأردنية (جيمكو)	2	150	136.50	1	1	0
19	141038	الأردنية للصناعات الخشبية	56	13,246	55,659.44	19	17	0
20	141039	الوطنية لصناعة الكوابل والأسلاك الكهربائية	3,830	5,472,746	4,868,676.56	530	534	0
21	141040	السفوكيمابوات الأردنية	40	35,414	139,741.73	25	14	0
22	141042	مصانع الإسمنت الأردنية	4,887	1,284,717	7,928,409.39	1,034	854	5
23	141043	البوتاس العربية	2,956	828,771	28,965,779.72	466	305	46
24	141044	القرية للصناعات الغذائية والزيوت النباتية	8,743	8,541,626	10,326,389.68	842	1,146	0
25	141045	الأردنية لصناعات الصوف الصخري	674	1,418,517	769,958.09	170	176	0
26	141052	العالمية الحديثة لصناعة الزيوت النباتية	2,229	2,638,400	2,890,005.98	268	269	0
27	141054	الوطنية لصناعة الكلورين	544	424,660	404,998.87	100	61	0
28	141055	الموارد الصناعية الأردنية	7,597	18,594,221	10,211,215.07	1,073	848	0
29	141059	الشرق الأوسط للكابلات المتخصصة / مسك الأردن	2,100	1,605,245	1,416,630.79	337	409	31
30	141061	الزي لصناعة الألبسة الجاهزة	8,794	17,457,660	6,429,078.88	1,445	1,225	0
31	141065	الباطون الجاهز والتوريدات الإنشائية	1,901	3,062,139	6,805,315.78	346	129	0
32	141070	حديد الأردن	31,306	29,157,154	76,815,614.94	3,265	3,333	41
33	141072	العربية للصناعات الكهربائية	6,023	12,078,579	8,675,652.66	780	695	0
34	141073	الشرق الأوسط للصناعات الدوائية والكيمائية	1,252	972,513	3,084,372.26	153	58	0
		والمستلزمات الطبية						
35	141074	مصانع الإتحاد لإنتاج التبغ والسجائر	1,601	2,191,476	4,640,210.59	215	215	0
36	141077	رم علاء الدين للصناعات الهندسية	15,451	22,230,218	12,635,293.88	1,723	1,944	0
37	141078	الدولية للصناعات الخزفية	783	303,866	146,521.82	147	128	0
38	141081	للؤلؤة لصناعة الورق الصحي	40	6,052	30,857.16	22	8	0
39	141084	الوطنية للدواجن	55	35,424	73,279.73	31	6	0
40	141086	المكاملة للمشاريع المتعددة	8,971	8,884,784	9,181,993.74	930	926	0

تابع الجدول رقم (2) عمليات نقل الملكية من واقع عقود التداول المنفذة في البورصة

التسلسل	رقم الورقة المالية	اسم الورقة المالية	عدد العقود	عدد الاوراق المالية	القيمة الاجمالية	عدد المستثمرين		عدد العقود المعلقة
						بيعا	شراء	
41	141091	الوطنية لصناعات الألمنيوم	3,106	1,951,709	1,700,091.27	312	387	0
42	141092	المصانع العربية الدولية للأغذية والإستثمار	18	690	1,575.70	9	10	0
43	141094	دارالفداء	120	128,803	221,755.34	38	20	0
44	141097	مجمع الشرق الأوسط للصناعات الهندسية والإلكترونية والثقيلة	69,296	463,598,280	270,103,803.54	1,435	6,022	14
45	141098	العربية لصناعة المواسير المعدنية	558	366,059	830,066.82	104	95	0
46	141100	الإقبال للطباعة والتغليف	646	599,870	521,640.74	145	81	0
47	141105	أمانة للإستثمارات الزراعية والصناعية	11,773	33,351,813	14,726,143.35	2,113	1,360	0
48	141110	الإتحاد للصناعات المتطورة	166	67,124	155,381.71	32	37	0
49	141141	مصانع الزيوت النباتية الأردنية	192	965,420	1,451,292.78	45	35	0
50	141170	الدولية لصناعات السيليكات	22	920	3,318.30	8	11	0
51	141203	الترافرتين	111	15,689	14,924.67	40	20	0
52	141204	الأردنية لإنتاج الأدوية	1,664	2,108,752	2,899,295.57	261	147	0
53	141205	الوطنية الأولى لصناعة وتكرير الزيوت النباتية	789	407,653	291,009.82	152	118	0
54	141208	القدس للصناعات الخرسانية	3,478	3,045,747	1,467,256.48	595	573	0
55	141209	العربية لصناعة المبيدات والأدوية البيطرية	1,791	2,125,855	3,423,607.56	207	210	0
56	141210	الحياة للصناعات الدوائية	420	619,359	484,577.56	49	69	0
57	141211	العامة لصناعة وتسويق الخرسانة الخفيفة	4,209	3,251,593	1,586,851.59	704	687	0
58	141212	إتحاد النساجون العرب	3	850	1,850.00	2	2	0
59	141213	الأبيسة الأردنية	7,983	20,555,550	46,661,498.39	639	667	0
60	141214	أساس للصناعات الخرسانية	3,692	2,837,435	1,487,157.15	584	557	0
61	141215	مصانع الكابلات المتحدة	2,329	3,125,284	2,654,060.28	557	261	0
62	141216	الوطنية لإنتاج النفط والطاقة الكهربائية من الصخر الزيتي	7,819	6,886,502	4,915,898.48	1,523	1,267	0
63	141217	الصناعات البتروكيماوية الوسيطة	1,457	1,423,182	954,356.56	296	217	0
64	141219	فيلادلفيا لصناعة الأدوية	741	146,416	212,334.59	75	86	0
65	142041	مصفاة البترول الأردنية	19,039	7,392,412	47,001,538.73	2,650	1,934	31
المجموع								205
المجموع الكلي								729
عدد الشركات								236

تابع الجدول رقم (2) عمليات نقل الملكية من واقع عقود التداول المنفذة في البورصة

سندات (دينار)

عدد العقود المتعلقة	عدد المستثمرين		القيمة الاجمالية	عدد الاوراق المالية	عدد العقود	اسم الورقة المالية	رقم الورقة المالية	التسلسل
	بيعا	شراء						
0	2	2	100,000.00	100	2	سندات خزينة رقم 2010/14 إستحقاق 2013/04/06 بفائدة %4.164	151101	بنوك 1
0	1	1	40,075.00	40	2	اسناد قرض العربية الدولية للفنادق رقم 3 إستحقاق 2015/08/10 بفائدة %6.750	150233	خدمات 1
0	3	3	140,075.00	140	4			المجموع الكلي

حقوق اكتتاب

عدد العقود المتعلقة	عدد المستثمرين		القيمة الاجمالية	عدد الاوراق المالية	عدد العقود	اسم الورقة المالية	رقم الورقة المالية	التسلسل
	بيعا	شراء						
0	2	2	1.90	2	2	حق الإكتتاب بأسهم البركة للتكاثل 2010/02/02	191072	تأمين 1
0	104	7	39,475.06	113,799	123	حق الإكتتاب بأسهم مجموعة رم للنقل والإستثمار السياحي 2010/04/27	191073	خدمات 1
0	1	1	105.00	500	1	حق الإكتتاب بأسهم مجموعة رم للنقل والإستثمار السياحي 2010/10/26	191074	2
0	104	8	39,580.06	114,299	124			المجموع
0	1	1	2.40	240	2	حق الإكتتاب بأسهم الوطنية لصناعة الصلب 2009/12/28	191071	صناعة المجموع الكلي
0	107	11	39,584.36	114,541	128			

القيمة الاجمالية	عدد الاوراق المالية			عدد العقود			اسم الورقة المالية	رقم الورقة المالية	التسلسل
	الاجمالية	العائلي	الاجمالية	الاجمالية	الاجمالية	الاجمالية			
70,601.56	160,857.74	143,317.68	23,378	51,463	46,644	1	51	239	بنوك 1
1,847.04	53,695.40	321,075.44	516	13,821	86,049	4	85	507	2
0.00	7,979.24	38,515.34	0	4,724	24,384	0	9	46	3

جدول رقم (3)

عمليات نقل الملكية للحالات المستثناءة من التداول

للفترة من 2010/1/1 الى 2010/12/31

اسهم

التسلسل	رقم الورقة	اسم الورقة المالية	عدد العقود			عدد الاوراق المالية			القيمة الاجمالية		
			الارضي	العائلي	الاخري	الارضي	العائلي	الاخري	العائلي	الارضي	الاخري
4	111004	بنك الإسكان للتجارة والتمويل	110	20	2	34,530	10,068	12,021	248,877.64	73,181.43	82,714.14
5	111005	بنك الإستثمار العربي الأردني	19	3	0	22,979	1,720	0	29,708.58	2,258.40	0.00
6	111006	بنك الأردن دبي الإسلامي	61	7	3	26,998	11,782	4,887,726	55,487.80	22,358.52	10,887,922.11
7	111007	بنك الإتحاد	60	6	0	20,750	1,626	0	41,711.06	3,404.79	0.00
8	111009	بنك المؤسسة العربية المصرفية (الأردن)	62	29	2	14,441	1,788	135	16,101.86	2,065.05	162.00
9	111014	البنك الإستثماري	24	7	80	126,663	6,620	19,266	183,333.16	10,695.94	31,788.90
10	111017	بنك المال الأردني	32	10	0	68,718	62,305	0	101,209.93	98,190.84	0.00
11	111020	بنك سويسته جنرال (الأردن)	1	0	0	50	0	0	59.51	0.00	0.00
12	111021	بنك القاهرة عمان	42	8	0	94,313	14,503	0	256,121.55	36,824.97	0.00
13	111022	بنك الأردن	115	21	0	93,508	68,226	0	209,404.83	145,254.89	0.00
14	111033	البنك الأهلي الأردني	149	31	5	1,434,880	52,425	16,670	2,294,662.52	88,905.74	27,377.12
15	113023	البنك العربي	326	105	7	1,938,495	1,035,465	507,600	21,037,157.25	11,713,026.75	5,448,564.00
		المجموع	1,793	392	104	4,033,402	1,336,536	5,467,312	24,976,744.14	12,418,699.70	16,550,976.87
		تأمين									
1	121002	الشرق الأوسط للتأمين	6	5	0	62,569	180,000	0	142,633.32	352,800.00	0.00
2	121003	التنسر العربي للتأمين	61	6	0	809	268	0	2,157.67	741.44	0.00
3	121004	التأمين الأردنية	22	11	0	67,249	15,114	0	171,572.30	38,480.49	0.00
4	121005	التأمين العامة العربية	11	3	0	27,948	450	0	23,535.80	319.50	0.00
5	121007	القدس للتأمين	4	4	0	2,423	1,553	0	4,918.69	2,972.80	0.00
6	121008	المتحدة للتأمين	5	0	0	1,200	0	0	1,356.00	0.00	0.00
7	121009	الأردنية الفرنسية للتأمين	24	0	0	1,904	0	0	1,343.38	0.00	0.00
8	121010	الأراضي المقدسة للتأمين	49	12	0	861,973	30,151	0	911,139.93	31,763.81	0.00
9	121011	اليرموك للتأمين	40	0	2	33,788	0	553	27,008.66	0.00	431.34
10	121013	المنارة للتأمين	7	0	0	2,000	0	0	860.00	0.00	0.00
11	121015	الأردنية الإماراتية للتأمين	23	3	0	2,265	28	0	1,782.39	21.42	0.00
12	121017	العرب للتأمين على الحياة والحوادث	20	5	0	6,915	4,511	0	7,573.54	4,572.38	0.00
13	121018	فيلادفيا للتأمين	21	0	0	3,301	0	0	4,291.30	0.00	0.00
14	121020	الإتحاد العربي الدولي للتأمين	13	0	0	17,000	0	0	23,260.00	0.00	0.00

تابع الجدول رقم (3) عمليات نقل الملكية للحالات المستثناة من التداول

التسلسل	رقم الورقة	اسم الورقة المالية	عدد العقود			عدد الاوراق المالية			القيمة الاجمالية		
			الارثي	العائلي	الاخري	الارثي	العائلي	الاخري	الارثي	العائلي	الاخري
15	121021	التأمين الوطنية	64	2	0	98,186	138,255	0	130,717.09	167,337.00	0.00
16	121022	الأردن الدولية للتأمين	13	7	0	7,220	191,747	0	4,962.00	120,856.49	0.00
17	121023	المجموعة العربية الأوروبية للتأمين	7	2	0	1,200	2,000	0	1,404.00	2,297.16	0.00
18	121024	العربية الألمانية للتأمين	8	0	0	5,578	0	0	14,772.22	0.00	0.00
19	121025	التأمين الإسلامية	23	4	0	33,031	2,969	0	59,163.56	5,447.58	0.00
20	121026	الضامنون العرب	16	4	6	26,434	289,285	1,636,392	12,748.32	138,856.80	816,836.00
21	121032	المتوسط والخليج للتأمين (الأردن)	1	2	0	55	56	0	81.40	79.52	0.00
22	121034	الأولى للتأمين	16	4	0	3,190	519	0	2,834.18	423.24	0.00
		المجموع	454	74	8	126,238	856,906	1,636,945	1,550,115.75	866,969.63	817,267.34
خدمات											
1	111027	بيت المال للإدخار والاستثمار للإسكان (بيتنا)	49	3	0	14,598	463	0	8,904.78	282.43	0.00
2	121033	داركم للإستثمار	12	2	0	675	65,000	0	909.00	57,420.00	0.00
3	131002	البلاد للخدمات الطبية	16	2	0	1,540	568	0	1,832.60	682.55	0.00
4	131003	الفنادق والسياحة الأردنية	17	0	1	4,197	0	13,342	18,749.66	0.00	43,228.08
5	131004	الكهرباء الأردنية	757	82	2	313,929	33,768	5,550	1,230,168.10	136,096.72	22,690.00
6	131005	العربية الدولية للفنادق	78	14	5	4,882	2,549	1,688	9,060.55	4,543.87	3,058.13
7	131010	كهرباء محافظة إربد	520	80	5	12,218	1,718	1,749	142,473.40	21,601.43	19,381.98
8	131011	الشامخة للإستثمارات العقارية والمالية	9	0	0	880	0	0	1,864.28	0.00	0.00
9	131012	الخطوط البحرية الوطنية الأردنية	10	1	0	17,799	400	0	34,537.33	736.00	0.00
10	131013	المؤسسة الصحفية الأردنية (الرأي)	27	7	0	19,900	1,317	0	262,830.00	17,537.45	0.00
11	131014	الحمة المعدنية الأردنية	2	0	0	150	0	0	319.50	0.00	0.00
12	131017	الأردن دبي للأملاك	9	11	0	36,000	5,191	0	25,890.00	3,722.58	0.00
13	131018	المحفظة الوطنية للأوراق المالية	68	11	0	25,953	3,990	0	23,655.56	3,475.96	0.00
14	131019	التجمعات للمشاريع السياحية	13	5	0	5,408	10,057	0	3,874.16	7,199.04	0.00
15	131022	الأسواق الحرة الأردنية	0	1	0	0	1,097	0	0.00	14,151.30	0.00
16	131023	المركز الأردني للتجارة الدولية	11	11	0	250	280	0	272.50	293.74	0.00
17	131025	الإستثمارية القابضة للمغتربين الأردنيين	5	1	0	1,020	200	0	678.58	138.00	0.00
18	131027	الموارد للتنمية والإستثمار	0	1	0	0	600	0	0.00	240.00	0.00
19	131030	الأردنية للصحافة والنشر (الدستور)	16	4	0	7,796	624	0	12,285.64	986.04	0.00
20	131039	الثقة للإستثمارات الأردنية	30	2	0	9,771	395	0	13,473.34	536.80	0.00
21	131051	الزرقاء للتعليم والإستثمار	27	6	1	10,965	5,844	9,336	26,245.98	15,139.66	24,273.60
22	131052	العربية الدولية للتعليم والإستثمار	104	9	9	106,038	17,622	4,272	280,233.61	43,781.72	10,072.74

تابع الجدول رقم (3) عمليات نقل الملكية للحالات المستثناء من التداول

التسلسل	رقم الورقة	اسم الورقة المالية	عدد العقود			عدد الاوراق المالية			القيمة الاجمالية		
			الارثي	العائلي	الآخرى	الارثي	العائلي	الآخرى	العائلي	الارثي	الآخرى
23	131055	الثقة للنقل الدولي	7	0	0	300,000	0	0	315,000.00	0.00	0.00
24	131060	البحرينية الأردنية للتقنية والاتصالات	0	0	3	0	0	316	0.00	0.00	1,794.88
25	131064	الأهلية للمشاريع	11	1	8	16,119	1,250	976,900	38,633.03	2,787.50	1,045,553.00
26	131065	الضمان للإستثمار	0	0	1	0	0	500,000	0.00	0.00	500,000.00
27	131066	الموحدة للنقل والخدمات اللوجستية	9	1	1	700	500	5,000	413.00	210.00	2,700.00
28	131067	وزارة للإستثمار (قابضة)	5	0	0	100,000	0	0	129,000.00	0.00	0.00
29	131069	الإتحاد للإستثمارات المالية	69	15	1	27,874	5,304	83,333	39,643.16	8,286.20	136,666.12
30	131070	العربية للإستثمارات المالية	3	0	0	474	0	0	1,374.84	0.00	0.00
31	131071	الأردنية لضمان القروض	3	2	0	100	87	0	72.00	60.90	0.00
32	131073	الإتحاد لتطوير الاراضي	95	19	0	20,833	32,911	0	33,690.49	57,408.21	0.00
33	131075	الطبايعون والمطورون العرب	0	0	12	0	0	5,543	0.00	0.00	19,400.50
34	131076	التجمعات لخدمات التغذية والإسكان	13	2	0	7,830	17,000	0	5,098.70	8,700.00	0.00
35	131077	التجمعات الإستثمارية المتخصصة	6	3	0	3,761	6,759	0	9,083.69	16,378.65	0.00
36	131079	المستثمرون العرب المتحدون	137	32	0	117,265	59,532	0	82,075.18	36,030.59	0.00
37	131080	التفليات السياحية الأردنية	4	4	0	14,580	1,140	0	40,824.00	2,371.20	0.00
38	131081	المتخصصة للتجارة والإستثمارات	0	1	0	0	20	0	0.00	20.20	0.00
39	131082	الشرق العربي للإستثمارات المالية والإقتصادية	81	10	0	14,372	121,989	0	13,048.51	118,445.60	0.00
40	131083	الأردنية للإستثمار والنقل السياحي	6	1	0	100	10	0	208.00	20.00	0.00
41	131086	الأردنية للإستثمارات المتخصصة	9	1	0	60,812	125	0	334,012.88	693.75	0.00
42	131087	تطوير العقارات	65	17	0	13,743	28,779	0	5,996.54	12,225.37	0.00
43	131088	الصغر للإستثمار والخدمات المالية	0	2	0	0	11,000	0	0.00	17,940.00	0.00
44	131089	الأمين للإستثمار	13	2	0	5,500	138	0	8,490.00	171.12	0.00
45	131090	المتحدة للإستثمارات المالية	7	2	13	100	44	144,000	287.00	59.84	216,000.00
46	131092	العرب للتنمية العقارية	26	6	0	11,066	29,543	0	2,775.74	9,514.00	0.00
47	131093	مدارس الإتحاد	12	1	0	4,674	1,000	0	5,771.98	1,290.00	0.00
48	131096	الأردنية المركزية	0	2	1	0	1,000	110,485	0.00	3,360.00	419,843.00
49	131097	مجموعة العصر للإستثمار (قابضة)	16	0	0	27,572	0	0	15,960.72	0.00	0.00
50	131098	الدولية للفنادق والأسواق التجارية	56	9	0	197,614	1,120	0	210,292.75	1,257.48	0.00
51	131101	المحفظة العقارية الإستثمارية	5	2	0	25,000	516	0	16,500.00	359.34	0.00
52	131206	الاتصالات الأردنية	190	54	1	22,686	71,083	7,500,000	121,202.08	395,203.76	39,750,000.00
53	131208	المقايضة للنقل والإستثمار	7	1	0	2,000	300	0	2,040.00	312.00	0.00
54	131211	الأردن لتطوير المشاريع السياحية	0	1	0	0	316	0	0.00	2,054.00	0.00

تابع الجدول رقم (3) عمليات نقل الملكية للحالات المستثناة من التداول

التسلسل	رقم الورقة	اسم الورقة المالية	عدد العقود			عدد الأوراق المالية			القيمة الاجمالية		
			الارثي	الاعائلي	الاخري	الارثي	الاعائلي	الاخري	العائلي	الاخري	
55	131213	عالية الخطوط الجوية الملكية الأردنية	79	65	1	7,198	12,491	2,531,201	13,531.77	21,616.09	5,796,450.29
(الملكية الأردنية)											
56	131214	اكاديمية الطيران الملكية الأردنية	0	0	1	0	0	7,786	0.00	0.00	42,823.00
57	131217	المستثمرون والشرق العربي للإستثمارات	11	0	0	240	0	0	105.00	0.00	0.00
الصناعية والعقارية											
58	131218	الشرق العربي للإستثمارات العقارية	16	1	0	1,047	18,485	0	1,685.85	31,979.05	0.00
59	131219	بندار للتجارة والإستثمار	0	2	0	0	29,634	0	0.00	30,229.23	0.00
60	131220	الإسراء للتعليم والإستثمار	3	0	0	220,000	0	0	499,400.00	0.00	0.00
61	131222	فيلافنيا الدولية للإستثمارات التعليمية	4	2	0	300,000	120,000	0	1,170,000.00	454,800.00	0.00
62	131223	درويش الخليلي وأولاده	13	9	0	683	60,269	0	306.71	43,116.92	0.00
63	131224	العالمية للوساطة والأسواق المالية	66	5	0	21,310	34,155	0	10,527.71	16,531.80	0.00
64	131225	الإئماء العربية للتجارة والإستثمارات العالمية	0	2	0	0	61,300	0	0.00	46,586.00	0.00
65	131226	بيت الإستثمار للخدمات المالية	3	3	0	22,638	21,015	0	34,037.64	25,308.58	0.00
66	131227	أموال إنفست	34	6	0	25,271	26,707	0	17,698.81	14,508.90	0.00
67	131228	مجموعة أوفتكت (القابضة)	12	6	0	2,390	63,581	0	1,203.60	29,099.04	0.00
68	131229	العقارية الأردنية للتنمية	77	17	0	67,286	9,609	0	29,306.14	5,151.92	0.00
69	131230	الجنوب للإلكترونيات	92	46	0	31,543	116,320	0	9,747.93	38,063.86	0.00
70	131231	الأمل للإستثمارات المالية	5	3	0	1,000	16,500	0	1,230.00	19,484.00	0.00
71	131232	الفارس الوطنية للإستثمار والتصدير	35	6	0	9,500	36,325	0	4,199.50	21,380.10	0.00
72	131233	الرؤية للإستثمار	0	0	4	0	0	78,900	0.00	0.00	78,900.00
73	131235	وادي الشتا للإستثمارات السياحية	14	1	0	1,014	776	0	769.66	566.48	0.00
74	131236	الإحداثيات العقارية	38	14	0	584	1,544	0	638.43	1,625.54	0.00
75	131237	إعمار للتطوير والإستثمار العقاري	61	23	0	2,352	2,184	0	1,628.25	1,602.78	0.00
76	131239	الأردنية للتعمير (القابضة)	251	105	0	52,630	113,150	0	32,135.26	76,267.41	0.00
77	131240	ميثاق للإستثمارات العقارية	19	6	0	1,320	2,518	0	1,257.60	2,622.63	0.00
78	131241	المعاصرون للمشاريع الإسكانية	24	2	0	5,665	10,600	0	6,207.20	12,096.00	0.00
79	131242	زهرة الأردن للإستثمارات العقارية والفنادق	4	1	0	12	12	0	29.28	29.28	0.00
80	131243	مسافات للنقل المتخصص	48	33	0	2,255	10,073	0	1,223.87	7,076.67	0.00
81	131244	أوتاد للإستثمارات المتعددة	1	1	0	100	25	0	99.00	36.25	0.00
82	131246	الكفاءة للإستثمارات العقارية	25	5	0	900	1,020	0	523.70	562.60	0.00
83	131247	إتحاد المستثمرون العرب للتطوير العقاري	0	4	0	0	450	0	0.00	338.50	0.00
84	131248	شيركو للأوراق المالية	10	3	0	39,853	750	0	33,077.99	465.00	0.00
85	131249	السنابل الدولية للإستثمارات الإسلامية (القابضة)	80	28	0	1,417	3,365	0	771.81	2,212.68	0.00

تابع الجدول رقم (3) عمليات نقل الملكية للحالات المستثناة من التداول

التسلسل	رقم الورقة	اسم الورقة المالية	عدد العقود			عدد الأوراق المالية			القيمة الاجمالية		
			الارثي	العائلي	الآخرى	الارثي	العائلي	الآخرى	الارثي	العائلي	الآخرى
86	131250	البلاد للأوراق المالية والأستثمار	38	8	0	4,921	490	0	5,939.30	589.66	0.00
87	131251	الأولى للتمويل	143	104	0	3,515	47,568	0	2,000.59	26,177.27	0.00
88	131253	الأردن الدولية للإستثمار	14	6	0	1,600	2,166	0	1,204.00	1,559.52	0.00
89	131255	الديرة للإستثمار والتطوير العقاري	0	0	4	0	0	229,525	0.00	0.00	229,525.00
90	131256	المتكاملة للنقل المتعدد	0	1	0	0	2,250	0	0.00	1,710.00	0.00
91	131257	التصور للمشاريع العقارية	15	5	0	10,495	3,200	0	9,771.06	2,977.25	0.00
92	131258	المستقبل العربية للإستثمار	56	36	0	1,068	2,193	0	613.13	1,120.90	0.00
93	131260	حدائق بابل المعلقة للإستثمارات	0	1	0	0	340	0	0.00	581.40	0.00
94	131261	الركائز للإستثمار	27	21	0	3,409	113,698	0	3,083.85	88,523.60	0.00
95	131262	مجموعة رم للنقل والإستثمار السياحي	4	14	0	9,000	13,496	0	12,420.00	18,825.48	0.00
96	131263	البيطافات العالمية	7	7	0	2,504	3,932	0	1,597.48	2,559.18	0.00
97	131265	التحديث للإستثمارات العقارية	1	0	0	36	0	0	29.16	0.00	0.00
98	131266	أرض النمو للتطوير والإستثمار العقاري	1	0	0	57	0	0	106.02	0.00	0.00
99	131267	الكفاءة للإستثمارات المالية والاقتصادية	1	0	0	36	0	0	69.12	0.00	0.00
100	131268	تهامة للإستثمارات المالية	10	2	0	1,484	11,523	0	743.26	5,994.15	0.00
101	131269	الأردن الأولى للإستثمار	106	42	0	38,356	38,940	0	11,103.00	13,078.25	0.00
102	131270	المهنية للإستثمارات العقارية والإسكان	104	34	0	57,365	34,791	0	30,164.66	18,657.75	0.00
103	131271	أبعاد الأردن والإمارات للإستثمار التجاري	14	5	0	3,180	113	0	3,501.06	118.51	0.00
104	131272	النموذجية للطعام	40	39	0	901	76,035	0	479.55	35,775.39	0.00
105	131273	داماك للتطوير العقاري (الأردنية)	17	2	3	69	30	2,700	67.23	27.00	2,673.00
106	131274	دارات الأردنية (القايسة)	20	5	0	1,663	330	0	1,191.47	226.38	0.00
107	131275	سياتك للإستثمار	9	3	0	50	30,150	0	28.50	15,994.50	0.00
108	131276	عنوان للإستثمار	8	1	9	192	83	399,631	163.00	70.55	806,346.40
109	131277	أمان للأوراق المالية	0	1	13	0	6,000	562,142	0.00	6,000.00	562,142.00
110	131278	الشراع للتطوير العقاري والإستثمارات	0	0	4	0	0	31,050	0.00	0.00	31,050.00
111	131279	مستشفى إين الهيتم	4	2	0	3,500	1,532	0	3,570.00	1,562.64	0.00
112	131280	المجموعة المتحدة (القايسة)	41	15	1	12,661	55,314	500,000	4,199.44	17,429.14	205,000.00
113	131281	أمواج العقارية	4	0	7	29,606	0	5,009,447	32,270.54	0.00	5,897,797.48
114	131282	الإسراء للإستثمار والتمويل الإسلامي	19	4	0	16,050	1,350	0	16,354.50	1,304.50	0.00
115	131283	سرى للتنمية والإستثمار	13	5	0	5,136	5,600	0	2,827.04	2,911.00	0.00
116	131284	مساكن الأردن لتطوير الأراضي والمشاريع الصناعية	22	14	0	4,134	8,324	0	2,000.89	4,513.70	0.00
117	131285	عمون الدولية للإستثمارات المتعددة	0	7	0	0	37,189	0	0.00	33,984.50	0.00

تابع الجدول رقم (3) عمليات نقل الملكية للحالات المستثناء من التداول

التسلسل	رقم الورقة	اسم الورقة المالية	عدد العقود			عدد الاوراق المالية			القيمة الاجمالية	
			الارثي	العائلي	الاخري	الارثي	العائلي	الاخري	العائلي	الاخري
118	131286	آفاق للطاقة	0	3	0	0	11,730	9,739.90	0.00	
119	131287	الانتقائية للاستثمار والتطوير العقاري	0	3	1	0	800	964.50	11,100.00	
120	131289	الصفوة للإستثمارات المالية	0	1	0	0	30,000	30,000.00	0.00	
121	131290	العبور للشحن والنقل	0	3	1	0	3,865	3,340.90	112,000.00	
122	141003	العربية للمشاريع الإستثمارية	14	4	0	1,490	79,800	25,294.00	585.40	
123	141010	المتصدرة للأعمال والمشاريع	6	6	0	1,166	6,632	19,426.08	3,532.98	
124	141021	الدولية للإستثمارات الطبية	0	2	0	0	750	1,689.00	0.00	
125	141031	عقاري للصناعات والإستثمارات العقارية	11	2	0	1,291	249	510.45	2,285.07	
126	141036	المتكاملة لتطوير الأراضي والإستثمار	18	4	0	2,568	30,965	17,091.45	1,538.16	
127	141048	الإقبال للإستثمار	66	16	0	33,795	3,458	13,826.31	132,989.33	
128	141058	إنجاز للتممية والمشاريع المتعددة	0	2	0	0	57	94.62	0.00	
129	141106	مجمع الضليل الصناعي العقاري	18	6	0	2,750	27,470	12,592.50	1,787.80	
130	141218	الفتاحون العرب للصناعة والتجارة	23	27	0	2,311	4,481	6,020.83	2,002.70	
		المجموع	113	1,306	4,554	2,663,311	2,012,901	55,990,469.20	2,369,945.07	
		صناعة								
1	141002	الأردنية لتجهيز وتسويق الدواجن ومنتجاتها	16	1	0	2,360	800	440.00	1,039.80	
2	141004	الألبان الأردنية	61	1	11	1,446	57	105.45	2,693.31	
3	141005	العامية للتعدين	14	3	9	405	496	3,468.92	2,600.25	
4	141006	العربية لصناعة الألمنيوم (أرال)	101	16	4	17,483	6,273	9,421.52	25,051.05	
5	141009	الصناعية التجارية الزراعية (الإنتاج)	190	29	1	45,989	1,709	2,379.93	70,697.93	
6	141011	الوطنية لصناعة الصلب	26	4	12	3,245	2,149	1,652.70	2,702.53	
7	141012	دار الدواء للتنمية و الإستثمار	135	17	0	79,015	32,780	120,987.95	301,430.23	
8	141014	مصانع الأجواخ الاردنية	27	4	2	19,522	1,874	8,612.91	88,912.17	
9	141015	مصانع الخزف الأردنية	84	13	1	14,101	19,138	7,451.18	6,724.76	
10	141017	مصانع الورق والكرتون الأردنية	87	17	0	7,048	34,287	19,440.48	5,078.87	
11	141018	مناجم الفوسفات الأردنية	232	38	1	11,785	14,309	207,064.53	205,027.11	
12	141019	الأردنية لصناعة الأنابيب	50	4	0	4,232	11,398	10,050.26	4,250.16	
13	141020	الدباغة الأردنية	98	4	1	8,212	115	526.70	37,610.96	
14	141023	المركز العربي للصناعات الدوائية والكماوية	4	1	0	200	100	200.00	440.00	
15	141026	الصناعات الكماوية الأردنية	14	0	0	1,978	0	0.00	5,657.00	
16	141027	العالمية للصناعات الكماوية	13	0	0	1,140	0	0.00	1,372.80	
17	141029	الإستثمارات العامة	18	1	0	61,221	3,997	11,671.24	226,916.95	

تابع الجدول رقم (3) عمليات نقل الملكية للحالات المستثناء من التداول

التسلسل	رقم الورقة	اسم الورقة المالية	عدد العقود			عدد الاوراق المالية			القيمة الاجمالية		
			الارثي	العائلي	الاخرى	الارثي	العائلي	الاخرى	الارثي	العائلي	الاخرى
18	141032	الصناعات والكبريت الأردنية (جيمكو)	17	0	0	195	0	0	177.45	0.00	0.00
19	141038	الأردنية للصناعات الخشبية	0	3	0	0	21,913	0	0.00	93,301.89	0.00
20	141039	الوطنية لصناعة الكوابل والأسلاك الكهربائية	35	7	3	8,980	7,587	40	8,034.35	5,682.25	36.00
21	141040	السلفوكيماويات الأردنية	1	2	0	65	423	0	246.35	1,614.87	0.00
22	141042	مصانع الإسمنت الأردنية	1,352	166	218	138,538	26,057	42,279	859,870.45	175,332.57	227,464.47
23	141043	البوتاس العربية	25	5	0	2,705	39	0	94,695.50	1,283.78	0.00
24	141044	القرية للصناعات الغذائية والزيت النباتية	10	0	0	1,898	0	0	1,256.74	0.00	0.00
25	141045	الأردنية لصناعات الصوف الصخري	21	5	1	967	158	6,500	449.84	73.52	3,965.00
26	141052	العالمية الحديثة لصناعة الزيت النباتية	35	1	1	67,439	175	2,100	76,488.57	175.00	2,478.00
27	141054	الوطنية لصناعة الكلورين	16	3	0	178	5,590	0	181.60	5,374.85	0.00
28	141055	الموارد الصناعية الأردنية	30	12	0	5,116	2,241	0	2,957.33	1,339.04	0.00
29	141059	الشرق الأوسط للكابلات المتخصصة / مسك-الأردن	61	9	0	99,698	9,640	0	69,804.60	6,438.10	0.00
30	141061	الزى لصناعة الألبسة الجاهزة	13	7	0	747	1,900	0	287.90	577.28	0.00
31	141063	الوطنية للصناعات الهندسية المتعددة	5	2	0	32	2	0	32.00	2.00	0.00
32	141065	الباطون الجاهز والتوريدات الإنشائية	40	4	0	11,290	33,047	0	26,203.30	70,174.84	0.00
33	141070	حديد الأردن	95	26	0	37,380	5,988	0	99,166.89	14,221.30	0.00
34	141072	العربية للصناعات الكهربائية	27	5	0	1,236	3,150	0	789.77	1,710.00	0.00
35	141073	الشرق الأوسط للصناعات الدوائية	23	16	0	465	888	0	1,437.39	2,867.27	0.00
36	141074	والكيماوية والمستلزمات الطبية مصانع الإتحاد لإنتاج التبغ والسجائر	35	9	0	90,486	15,038	0	217,749.70	40,865.41	0.00
37	141077	رم علاء الدين للصناعات الهندسية	16	1	0	1,070	144	0	502.00	59.04	0.00
38	141078	الدولية للصناعات الخزفية	7	1	0	19	23	0	9.69	11.50	0.00
39	141081	اللؤلؤة لصناعة الورق الصحي	12	0	0	1,214	0	0	5,830.70	0.00	0.00
40	141084	الوطنية للدواجن	4	0	0	1,062	0	0	1,761.26	0.00	0.00
41	141086	المتكاملة للمشاريع المتعددة	12	0	0	736	0	0	676.76	0.00	0.00
42	141091	الوطنية لصناعات الألمنيوم	48	11	0	169,270	2,328	0	138,914.29	1,737.25	0.00
43	141092	المصانع العربية الدولية للأغذية والإستثمار	13	0	0	422	0	0	1,565.93	0.00	0.00
44	141094	دارالفداء	0	9	0	0	35,651	0	0.00	77,350.49	0.00
45	141097	مجمع الشرق الأوسط للصناعات الهندسية	41	6	2	323,165	123,850	3,100,000	439,105.08	159,969.10	4,743,000.00
46	141100	والإلكترونية والثقيلة الإقبال للطباعة والتغليف	17	2	0	14,481	1,300	0	12,700.72	1,292.00	0.00
47	141105	أمانة للإستثمارات الزراعية والصناعية	12	10	0	2,200	45,490	0	752.00	13,404.20	0.00

تابع الجدول رقم (3) عمليات نقل الملكية للحالات المستثناة من التداول

التسلسل	رقم الورقة	اسم الورقة المالية	عدد العقود			عدد الاوراق المالية			القيمة الاجمالية	
			الارثي	العائلي	الاخري	الارثي	العائلي	الاخري	العائلي	الاخري
48	141110	الإتحاد للصناعات المتطورة	10	0	0	28,392	0	0	67,647.54	0.00
49	141141	مصانع الزيوت النباتية الأردنية	23	10	0	21,570	22,267	45,037.12	42,422.85	0.00
50	141203	التراهرتين	9	1	0	189	13,822	175.77	14,236.66	0.00
51	141204	الأردنية لإنتاج الأدوية	45	15	0	15,354	3,524	20,052.22	4,724.84	0.00
52	141205	الوطنية الأولى لصناعة وتكرير الزيوت النباتية	0	2	0	0	7,500	0.00	5,635.00	0.00
53	141206	عاقية العالمية (الأردن)	0	0	1	0	0	10,000	0.00	24,600.00
54	141208	القدس للصناعات الخرسانية	16	6	0	1,200	2,856	548.00	1,478.98	0.00
55	141209	العربية لصناعة المبيدات والأدوية البيطرية	0	1	0	0	2,570	0.00	4,112.00	0.00
56	141210	الحياة للصناعات الدوائية	5	0	0	10,000	0	13,000.00	0.00	0.00
57	141211	العامية لصناعة وتسويق الخرسانة الخفيفة	25	17	0	2,593	20,696	1,017.70	8,815.95	0.00
58	141213	الأنيسة الأردنية	0	2	0	0	17,500	0.00	42,650.00	0.00
59	141214	أساس للصناعات الخرسانية	10	16	0	1,168	26,247	517.28	14,548.84	0.00
60	141215	مصانع الكابلات المتحدة	64	30	0	7,585	242,512	6,266.50	218,043.30	0.00
61	141216	الوطنية لإنتاج النفط والطاقة الكهربائية من الصخر الزيتي	19	24	0	3,060	19,114	1,815.20	11,534.60	0.00
62	141217	الصناعات البتروكيماوية الوسيطة	26	3	0	525	77	303.55	53.46	0.00
63	141219	فيلادلفيا لصناعة الأدوية	7	1	0	125,217	5,000	125,217.00	4,050.00	0.00
64	141221	رخام الأردن	0	0	8	0	0	980,000	0.00	980,000.00
65	142041	مصفاة البترول الأردنية	1,579	135	2	243,462	34,065	40,400	205,390.72	253,744.00
		المجموع	5,031	738	278	1,720,751	889,854	4,772,624	1,656,028.52	14,366,058.73
		المجموع الكلي	11,832	2,510	503	9,683,702	5,096,197	30,650,777	37,029,251.59	87,724,772.14
		عدد الشركات	232							

تابع الجدول رقم (3) عمليات نقل الملكية للحالات المستثناة من التداول

سندات

التسلسل	رقم الورقة المالية	اسم الورقة المالية	عدد العقود			عدد الاوراق المالية			القيمة الاجمالية		خدمات
			الارثي	العائلي	الاخري	الارثي	العائلي	الاخري	العائلي	الاخري	
1	150231	اسناد قرض بندار للتجارة والإستثمار رقم 1 استحفاق 2011/01/07 بفائدة %8.250	0	0	1	0	0	10	0.00	250,000.00	
									0.00	250,000.00	المجموع الكلي
											عدد الشركات
											1

حقوق الاككتاب

التسلسل	رقم الورقة المالية	اسم الورقة المالية	عدد العقود			عدد الاوراق المالية			القيمة الاجمالية		خدمات
			الارثي	العائلي	الاخري	الارثي	العائلي	الاخري	العائلي	الارثي	
1	191073	حق الاككتاب بأسهم مجموعة رم للنقل والإستثمار السياحي 2010/04/27	4	0	0	1,285	0	0	436.90	0.00	
									436.90	0.00	المجموع الكلي
											عدد الشركات
											1

جدول رقم (4)

توزيع المستثمرين المتعاملين بالاوراق المالية من واقع عقود التداول

للفترة من 2010/1/1 الى 2010/12/31

اسهم

نوع الورقة المالية	نوع المستثمر	تصنيف الجنسية	عدد المستثمرين		عدد العقود		عدد الاوراق المالية		القيمة الاجمالية	
			شراء	بيع	شراء	بيع	شراء	بيع		
أسهم	شخص طبيعي	أردنيين	26,593	35,411	1,499,162	1,495,383	4,456,485,927	4,335,822,380	3,638,211,605.45	3,642,692,096.91
		عرب	1,859	2,503	116,569	115,012	458,394,112	486,951,217	398,220,217.79	493,744,688.90
		أجانب	168	216	5,943	6,215	17,771,813	13,089,742	20,204,558.14	16,600,613.33
	المجموع									
	أردنيين	489	564	210,178	211,294	1,687,734,543	1,770,060,601	2,016,493,512.78	1,997,407,760.65	
	شخص إعتباري	عرب	94	96	27,523	35,791	325,744,897	353,034,860	402,986,616.87	423,245,014.12
	أجانب	112	101	21,054	16,595	44,130,671	31,051,303	215,244,439.23	115,033,300.55	
	المجموع									
	أردنيين	0	3	0	5	0	1,000	0	0.00	7,390.65
	عميل مشترك	عرب	0	1	0	134	0	250,860	0.00	2,630,085.15
أجانب	0	0	0	0	0	0	0	0.00	0.00	
المجموع										
أردنيين	0	1	0	2	0	40	0	0.00	40,075.00	
شخص طبيعي	عرب	0	0	0	0	0	0	0.00	0.00	
أجانب	0	0	0	0	0	0	0	0.00	0.00	
المجموع										
سندات	شخص طبيعي	أردنيين	3	2	4	2	140	100	140,075.00	100,000.00
		عرب	0	0	0	0	0	0	0.00	0.00
		أجانب	0	0	0	0	0	0	0.00	0.00
	المجموع									
	أردنيين	6	103	59	121	33,480	100,613	11,347.58	34,833.93	
	شخص طبيعي	عرب	0	1	0	2	0	1,428	0.00	485.52
	أجانب	0	0	0	0	0	0	0.00	0.00	
	المجموع									
	أردنيين	5	3	69	5	81,061	12,500	28,236.78	4,264.91	
	شخص إعتباري	عرب	0	0	0	0	0	0	0.00	0.00
أجانب	0	0	0	0	0	0	0.00	0.00		
المجموع										
المجموع الكلي			29,316	38,909	1,880,561	1,880,561	6,990,376,644	6,990,376,644	6,691,540,609.62	6,691,540,609.62

جدول رقم (5)
ملخص عمليات التقاص والتسوية
للفترة من 2010/1/1 الى 2010/12/31

التسلسل رقم	اسم الوسيط	معلومات التداول			حجم التداول			المبالغ المدفوعة				
		عدد ايام التداول	حجم التداول	عدد عقود التداول	الخاضع للتسوية	احتياطي السيولة	التسوية	المعلق	المجموع			
1	4	الدولي	250	318,586,374.20	139,773	313,104,013.40	18,866,892.51	15,210,220.85	34,077,113.36	27,086,336.96	0.00	27,086,336.96
2	5	سيانك	250	26,756,293.07	14,840	26,756,293.07	1,593,016.73	2,883,157.96	4,476,174.69	4,759,223.50	0.00	4,759,223.50
3	6	الإستثمارات	250	37,530,671.27	36,651	37,530,671.27	217,251.77	3,050,131.20	3,267,382.97	3,468,876.50	0.00	3,468,876.50
4	8	الشمية	250	390,166,257.39	111,039	385,386,667.39	20,541,636.11	13,976,228.36	34,517,864.47	33,239,077.96	0.00	33,239,077.96
5	12	التعاون	250	744,721,100.89	135,142	682,204,542.78	43,720,155.15	52,098,341.85	95,818,497.00	76,849,204.82	0.00	76,849,204.82
6	14	الأمل	250	310,191,684.80	97,484	301,334,371.90	1,448,930.45	11,302,584.66	12,751,515.11	19,512,505.41	0.00	19,512,505.41
7	16	المتحدة	250	381,811,691.96	93,013	362,331,371.84	27,421,685.50	21,548,806.45	48,970,491.95	35,323,714.55	0.00	35,323,714.55
8	19	العربية	250	1,374,905,288.01	265,688	1,223,986,220.73	62,571,281.24	61,081,776.99	123,653,058.23	86,213,019.34	0.00	86,213,019.34
9	21	عمان	250	44,701,683.00	20,497	36,950,554.20	441,587.14	5,598,809.04	6,040,396.18	10,019,694.58	0.00	10,019,694.58
10	22	المحفظة	250	347,984,820.11	112,489	327,062,283.16	14,262,665.71	30,599,545.48	44,862,211.19	39,057,612.69	0.00	39,057,612.69
11	23	أوراق	250	233,298,506.91	69,946	233,298,506.91	8,426,375.35	32,764,794.86	41,191,170.21	33,540,933.60	25,664.25	33,515,269.35
12	24	الخليج	250	47,760,436.29	50,129	47,760,436.29	47,760,436.29	1,030,438.43	3,671,067.66	3,243,233.93	0.00	3,243,233.93
13	25	الصناعي	242	2,247,470.01	2,328	2,247,470.01	0.00	0.00	0.00	2,247,470.01	0.00	2,247,470.01
14	35	العربي انفس	250	521,650,689.26	73,263	305,220,460.72	21,236,043.48	24,847,890.38	46,083,933.86	34,026,751.10	0.00	34,026,751.10
15	36	إمكان	245	94,366,702.67	35,262	70,321,170.17	2,482,611.73	8,182,771.02	10,665,382.75	13,172,246.28	0.00	13,172,246.28
16	39	الإيمان	248	97,338,273.19	91,373	97,338,273.19	442,800.65	5,715,235.97	6,158,036.62	6,008,055.29	0.00	6,008,055.29
17	40	فرح	250	76,517,128.37	46,502	76,517,128.37	0.00	8,615,614.62	8,615,614.62	10,133,540.39	0.00	10,133,540.39
18	41	الشروق	250	67,705,739.22	30,772	67,705,739.22	5,937,813.96	7,355,092.90	13,292,906.86	12,499,470.04	0.00	12,499,470.04
19	42	أمان	250	132,942,608.95	82,391	132,942,608.95	503,946.66	7,490,447.42	7,994,394.08	11,747,018.47	0.00	11,747,018.47
20	43	الأولى	250	76,801,083.13	53,491	76,801,083.13	3,088,482.99	6,582,840.01	9,671,323.00	11,168,631.19	0.00	11,168,631.19
21	44	الرضا	9	398,297.61	79	398,297.61	0.00	27,210.55	27,210.55	241,147.26	0.00	241,147.26
22	45	الفارس	250	812,424,413.92	85,222	665,429,688.81	57,964,517.98	41,945,255.78	99,909,773.76	83,780,597.27	0.00	83,780,597.27
23	46	آسيا	250	229,010,541.95	42,260	219,678,191.95	20,660,476.15	16,355,982.05	37,016,458.20	27,990,771.71	0.00	27,990,771.71
24	47	الحكمة	250	139,883,470.48	57,333	139,883,470.48	8,498,690.96	13,621,962.81	22,120,653.77	13,860,931.15	0.00	13,860,931.15
25	48	المغربيين	250	250,220,631.27	100,799	250,220,631.27	1,014,926.71	19,115,911.45	20,130,838.16	18,836,568.95	0.00	18,836,568.95
26	49	النامية للوساطة	250	143,778,611.41	85,319	143,778,611.41	187,754.48	8,602,708.55	8,790,463.03	13,811,689.58	0.00	13,811,689.58
27	50	الملتقى	250	200,806,477.56	70,077	198,625,980.16	5,066,161.31	5,057,179.31	10,123,340.62	13,906,346.84	0.00	13,906,346.84
28	52	الصقر العربي	151	79,638,752.22	17,644	79,638,752.22	2,783,227.21	3,225,925.95	6,009,153.16	7,454,477.22	0.00	7,454,477.22

تابع الجدول رقم (5) ملخص عمليات التفاضل والتسوية

التسلسل رقم	اسم الوسيط المختصر	معلومات التداول			حجم التداول			المبالغ المقبوضة			المبالغ المدفوعة	
		عدد ايام التداول	حجم التداول	عدد عقود التداول	الخاص للتسوية	احتياطي السيولة	التسوية	المجموع	التسوية	المعلق	المجموع	
53	صكوك	250	33,192,269.41	17,263	33,192,269.41	330,978.31	4,054,240.61	4,385,218.92	0.00	4,350,717.53	4,350,717.53	
54	الأصدقاء	250	117,617,708.67	62,860	117,617,708.67	3,371,619.75	5,417,195.71	8,788,815.46	0.00	8,026,797.55	8,026,797.55	
55	إبداع	250	174,678,814.30	29,412	174,678,814.30	11,647,562.65	5,312,428.37	16,959,991.02	0.00	10,826,841.84	10,826,841.84	
56	أجياد	250	211,266,617.93	94,079	211,266,617.93	10,740,156.62	12,654,641.12	23,394,797.74	0.00	19,371,815.23	19,371,815.23	
57	بيت الإستثمار	250	164,690,142.01	61,562	164,690,142.01	875,848.59	9,009,906.77	9,885,755.36	0.00	24,009,981.48	24,009,981.48	
58	الخبراء	231	4,827,035.53	3,912	4,827,035.53	204,880.02	1,022,479.98	1,227,360.00	0.00	1,123,006.03	1,123,006.03	
60	الوميض	248	79,700,616.08	52,088	79,700,616.08	4,543,360.85	3,772,819.44	8,316,180.29	0.00	8,351,785.37	8,351,785.37	
61	ايفا	249	211,249,489.44	33,308	211,249,489.44	13,917,360.28	8,486,968.06	22,404,328.34	16.45	21,629,995.45	21,630,011.90	
62	دلتا	250	93,059,168.18	62,084	93,059,168.18	0.00	6,500,178.25	6,500,178.25	0.00	7,508,119.85	7,508,119.85	
63	شعاع	250	114,276,724.35	59,371	114,276,724.35	5,509,875.92	5,647,661.81	11,157,537.73	0.00	9,598,361.30	9,598,361.30	
64	سنايل الخير	250	364,815,077.90	105,891	364,815,077.90	13,248,378.85	25,436,611.09	38,684,989.94	0.00	29,551,931.16	29,551,931.16	
65	السهم	250	90,106,334.11	26,447	90,106,334.11	8,437,222.17	6,518,307.31	14,955,529.48	0.00	13,816,636.67	13,816,636.67	
66	الأمناء	250	104,208,158.76	54,792	104,208,158.76	11,795,671.37	10,564,758.85	22,360,430.22	0.00	11,488,228.82	11,488,228.82	
67	المعال للوساطة	250	395,930,038.36	73,431	395,930,038.36	30,154,140.31	33,567,094.91	63,721,235.22	0.00	52,400,025.38	52,400,025.38	
68	الصفوة	250	66,765,017.76	30,183	66,765,017.76	684,258.29	4,434,402.99	5,118,661.28	0.00	5,931,219.46	5,931,219.46	
69	مبادلة	250	246,395,242.54	63,742	246,395,242.54	16,594,672.11	12,556,840.17	29,151,512.28	0.00	24,146,109.80	24,146,109.80	
70	هيرميس	250	90,436,326.36	26,260	90,436,326.36	19,660,461.22	6,690,503.16	26,350,964.38	0.00	9,578,427.16	9,578,427.16	
71	السلام	250	63,500,798.47	39,118	63,500,798.47	177,721.09	5,874,576.72	6,052,297.81	0.00	4,040,066.10	4,040,066.10	
72	النخبة	250	152,971,691.43	43,209	152,971,691.43	20,180,420.66	8,681,007.67	28,861,428.33	0.00	16,206,977.98	16,206,977.98	
73	المصرفيون	250	179,404,111.36	30,560	179,404,111.36	11,110,181.51	4,789,921.02	15,900,102.53	0.00	17,455,725.35	17,455,725.35	
75	الإتحاد للوساطة	250	109,289,456.04	19,498	109,289,456.04	2,347,851.33	7,296,625.98	9,644,477.31	0.00	31,969,521.43	31,969,521.43	
76	النور	169	15,805,606.64	11,896	15,805,606.64	618,165.03	1,186,431.78	1,804,596.81	0.00	3,086,137.55	3,086,137.55	
77	الأهلي للوساطة	250	160,753,178.00	57,254	160,753,178.00	3,076,046.48	23,936,526.11	27,012,572.59	0.00	10,700,356.71	10,700,356.71	
78	سويسته جنرال للوساطة	250	26,577,350.56	21,656	26,577,350.56	988,869.25	3,288,697.09	4,277,566.34	0.00	3,220,285.58	3,220,285.58	
79	نهر الأردن	49	13,269,563.24	4,892	13,269,563.24	1,167,023.87	1,780,090.96	2,947,114.83	0.00	2,890,661.13	2,890,661.13	
80	الموارد للوساطة	250	389,096,998.19	46,082	389,096,998.19	33,929,895.01	24,785,093.41	58,714,988.42	105,792.00	41,655,771.19	41,761,563.19	
81	البلاد	250	418,217,617.57	119,902	418,217,617.57	9,154,163.64	19,537,271.31	28,691,434.95	0.00	25,755,352.18	25,755,352.18	
82	تفوق	250	47,445,280.52	23,863	47,445,280.52	151,905.79	4,898,428.26	5,050,334.05	0.00	5,568,517.17	5,568,517.17	
83	الندوة	244	119,625,706.47	38,946	119,625,706.47	6,290,173.95	10,062,666.90	16,352,840.85	0.00	20,852,999.94	20,852,999.94	
84	أموال	239	721,495,569.50	44,724	721,495,569.50	11,411,747.98	4,690,521.24	16,102,269.22	0.00	214,060,295.68	214,060,295.68	

تابع الجدول رقم (5) ملخص عمليات التفاضل والتسوية

المبالغ المدفوعة			المبالغ المقبوضة			حجم التداول	معلومات التداول			اسم الوسيط	رقم	التسلسل
المجموع	المعلق	التسوية	المجموع	التسوية	احتياطي السيولة	الخاضع للتسوية	عدد عقود التداول	حجم التداول	عدد ايام التداول	المختصر	الوسيط	
19,099,698.39	0.00	19,099,698.39	48,088,534.88	26,810,517.53	21,278,017.35	284,482,805.51	71,554	310,868,875.51	250	إستثمار	85	59
17,253,585.02	0.00	17,253,585.02	12,277,863.43	7,178,158.60	5,099,704.83	150,003,906.31	60,205	152,397,977.99	250	الأوائل	86	60
5,763,579.56	0.00	5,763,579.56	5,119,035.07	4,864,733.92	254,301.15	60,257,094.87	17,644	61,309,244.87	250	جيسكو	87	61
1,729,192.85	0.00	1,729,192.85	1,861,229.78	1,710,071.33	151,158.45	7,810,897.29	5,362	7,810,897.29	250	كميفك	89	62
41,718,113.76	0.00	41,718,113.76	34,847,853.98	14,773,594.50	20,074,259.48	355,487,122.00	71,978	532,232,244.74	250	البيت الكوني	90	63
3,553,204.83	0.00	3,553,204.83	3,601,340.01	3,208,803.84	392,536.17	61,431,278.32	49,067	61,431,278.32	250	أمنية	91	64
21,711,460.24	0.00	21,711,460.24	22,828,664.60	9,666,468.57	13,162,196.03	93,822,733.88	33,730	93,822,733.88	250	الياسمين	92	65
1,423,306,457.76	131,472.70	1,423,174,985.06	1,423,306,457.76	780,164,301.04	643,142,156.72	12,180,274,100.44	3,688,631	13,384,686,661.40				المجموع

جدول رقم (6)
الرقم والرمز العالمي للأوراق المالية المصدرة
اسهم

الرمز العالمي (CFI)	الرقم العالمي (ISIN)	اسم الورقة المالية	رقم الورقة المالية	التسلسل بنوك
ESVUFR	JO1100111011	البنك الإسلامي الأردني	111001	1
ESVUFR	JO1100211019	البنك الأردني الكويتي	111002	2
ESVUFR	JO1100311017	البنك التجاري الأردني	111003	3
ESVUFR	JO1100411015	بنك الإسكان للتجارة والتمويل	111004	4
ESVUFR	JO1100511012	بنك الإستثمار العربي الأردني	111005	5
ESVUFR	JO1100612018	بنك الأردن دبي الإسلامي	111006	6
ESVUFR	JO1100711018	بنك الإتحاد	111007	7
ESVUFR	JO1100911014	بنك المؤسسة العربية المصرفية (الأردن)	111009	8
ESVUFR	JO1101111010	بنك فيلادلفيا للإستثمار	111011	9
ESVUFR	JO1101411014	البنك الإستثماري	111014	10
ESVUFR	JO1101711017	بنك المال الأردني	111017	11
ESVUFR	JO1102011011	بنك سدوسيته جنرال (الأردن)	111020	12
ESVUFR	JO1102111019	بنك القاهرة عمان	111021	13
ESVUFR	JO1102211017	بنك الأردن	111022	14
ESVUFR	JO1103311014	البنك الأهلي الأردني	111033	15
ESVUFR	JO1120111017	البنك العربي الإسلامي الدولي	111201	16
ESVUFR	JO1302311013	البنك العربي	113023	17
تأمين				
ESVUFR	JO2100211017	الشرق الأوسط للتأمين	121002	1
ESVUFR	JO2100311015	النسر العربي للتأمين	121003	2
ESVUFR	JO2100411013	التأمين الأردنية	121004	3
ESVUFR	JO2100511010	التأمين العامة العربية	121005	4
ESVUFR	JO2100611018	دلنا للتأمين	121006	5
ESVUFR	JO2100711016	القدس للتأمين	121007	6
ESVUFR	JO2100811014	المتحدة للتأمين	121008	7
ESVUFR	JO2100911012	الأردنية الفرنسية للتأمين	121009	8
ESVUFR	JO2101011010	الأراضي المقدسة للتأمين	121010	9
ESVUFR	JO2101111018	اليرموك للتأمين	121011	10
ESVUFR	JO2101211016	جراسا للتأمين	121012	11
ESVUFR	JO2101311014	المنارة للتأمين	121013	12
ESVUFR	JO2101411012	الشرق العربي للتأمين	121014	13
ESVUFR	JO2101511019	الأردنية الإماراتية للتأمين	121015	14
ESVUFR	JO2101611017	الأردن والخليج للتأمين	121016	15
ESVUFR	JO2101711015	العرب للتأمين على الحياة والحوادث	121017	16
ESVUFR	JO2101811013	فيلادلفيا للتأمين	121018	17
ESVUFR	JO2102011019	الإتحاد العربي الدولي للتأمين	121020	18

تابع الجدول رقم (6) الرقم والرمز العالمي للأوراق المالية المصدرة

الرمز العالمي (CFI)	الرقم العالمي (ISIN)	اسم الورقة المالية	رقم الورقة المالية	التسلسل
ESVUFR	JO2102111017	التأمين الوطنية	121021	19
ESVUFR	JO2102211015	الأردن الدولية للتأمين	121022	20
ESVUFR	JO2102311013	المجموعة العربية الأوروبية للتأمين	121023	21
ESVUFR	JO2102411011	العربية الألمانية للتأمين	121024	22
ESVUFR	JO2102511018	التأمين الإسلامية	121025	23
ESVUFR	JO2102611016	الضامنون العرب	121026	24
ESVUFR	JO2102711014	المجموعة العربية الأردنية للتأمين	121027	25
ESVUFR	JO2103111016	البركة للتكافل	121031	26
ESVUFR	JO2103211014	المتوسط والخليج للتأمين (الأردن)	121032	27
ESVUFR	JO2103411010	الأولى للتأمين	121034	28
خدمات				
ESVTFR	JO1102711016	بيت المال للإدخار والاستثمار للإسكان (بيتنا)	111027	1
ESVUFR	JO2103311012	داركم للاستثمار	121033	2
ESVUFR	JO3100211015	البلاد للخدمات الطبية	131002	3
ESVUFR	JO3100311013	الفنادق والسياحة الأردنية	131003	4
ESVUFR	JO3100411011	الكهرباء الأردنية	131004	5
ESVUFR	JO3100511018	العربية الدولية للفنادق	131005	6
ESVUFR	JO3101011018	كهرباء محافظة إربد	131010	7
ESVTFR	JO3101111016	الشامخة للاستثمارات العقارية والمالية	131011	8
ESVTFR	JO3101211014	الخطوط البحرية الوطنية الأردنية	131012	9
ESVUFR	JO3101311012	المؤسسة الصحفية الأردنية (الرأي)	131013	10
ESVUFR	JO3101411010	الحمة المعدنية الأردنية	131014	11
ESVUFR	JO3101511017	فنادق الشرق الأوسط والكومودور المتحدة	131015	12
ESVTFR	JO3101711013	الأردن دبي للأموال	131017	13
ESVUFR	JO3101811011	المحفظة الوطنية للأوراق المالية	131018	14
ESVUFR	JO3101911019	النجمعات للمشاريع السياحية	131019	15
ESVTFR	JO3102211013	الأسواق الحرة الأردنية	131022	16
ESVUFR	JO3102311011	المركز الأردني للتجارة الدولية	131023	17
ESVUFR	JO3102511016	الاستثمارية الفايضة للمغتربين الأردنيين	131025	18
ESVUFR	JO3102711012	الموارد للتنمية والاستثمار	131027	19
ESVUFR	JO3102811010	الأردنية للسياحة والمياه المعدنية (حمامات ماعين)	131028	20
ESVUFR	JO3103011016	الأردنية للصحافة والنشر (الدستور)	131030	21
ESVUFR	JO3103211012	العالمية لإدارة التأمينات الصحية	131032	22
ESVUFR	JO3103311010	الشرق الأوسط للتنمية والتجارة	131033	23
ESVTFR	JO3103411018	السلام الدولية للنقل والتجارة	131034	24
ESVUFR	JO3103511015	البحر المتوسط للاستثمارات السياحية	131035	25
ESVUFR	JO3103611013	الإنماء للاستثمارات والتسهيلات المالية	131036	26
ESVUFR	JO3103911017	الثقة للاستثمارات الأردنية	131039	27
ESVUFR	JO3104111013	الإقبال للاستثمارات المالية	131041	28
ESVUFR	JO3104511014	الدار الوطنية للصحافة والإعلام	131045	29
ESVUFR	JO3105111012	الرزقاء للتعليم والاستثمار	131051	30
ESVUFR	JO3105211010	العربية الدولية للتعليم والاستثمار	131052	31

تابع الجدول رقم (6) الرقم والرمز العالمي للأوراق المالية المصدرة

الرمز العالمي (CFI)	الرقم العالمي (ISIN)	اسم الورقة المالية	رقم الورقة المالية	التسلسل
ESVTFR	JO3105511013	الثقة للنقل الدولي	131055	32
ESVUFR	JO3106011013	البحرينية الأردنية للتقنية والاتصالات	131060	33
ESVUFR	JO3106211019	التسهيلات التجارية الأردنية	131062	34
ESVUFR	JO3106411015	الأهلية للمشاريع	131064	35
ESVUFR	JO3106511012	الضمان للإستثمار	131065	36
ESVTFR	JO3106611010	الموحدة للنقل والخدمات اللوجستية	131066	37
ESVUFR	JO3106711018	زارة للإستثمار (قابضة)	131067	38
ESVUFR	JO3106911014	الإتحاد للإستثمارات المالية	131069	39
ESVUFR	JO3107011012	العربية للإستثمارات المالية	131070	40
ESVUFR	JO3107111010	الأردنية لضمان القروض	131071	41
ESVTFR	JO3107311016	الإتحاد لتطوير الأراضي	131073	42
ESVUFR	JO3107411014	الأردنية للإنتاج التلفزيوني والإذاعي والسينمائي	131074	43
ESVUFR	JO3107511011	الطبايعون والمطربون العرب	131075	44
ESVTFR	JO3107611019	التجمعات لخدمات التغذية والإسكان	131076	45
ESVUFR	JO3107711017	التجمعات الإستثمارية المتخصصة	131077	46
ESVUFR	JO3107811015	الشرق للمشاريع الإستثمارية	131078	47
ESVUFR	JO3107911013	المستثمرون العرب المتحدون	131079	48
ESVTFR	JO3108011011	النقلات السياحية الأردنية	131080	49
ESVUFR	JO3108111019	المتخصصة للتجارة والإستثمارات	131081	50
ESVUFR	JO3108211017	الشرق العربي للإستثمارات المالية والإقتصادية	131082	51
ESVTFR	JO3108311015	الأردنية للإستثمار والنقل السياحي	131083	52
ESVUFR	JO3108511010	الدولية للإستثمارات الصناعية والتجارية والسياحية	131085	53
ESVUFR	JO3108611018	الأردنية للإستثمارات المتخصصة	131086	54
ESVTFR	JO3108711016	تطوير العقارات	131087	55
ESVUFR	JO3108811014	الصفى للإستثمار والخدمات المالية	131088	56
ESVUFR	JO3108911012	الأمين للإستثمار	131089	57
ESVUFR	JO3109011010	المتحدة للإستثمارات المالية	131090	58
ESVTFR	JO3109211016	العرب للتنمية العقارية	131092	59
ESVUFR	JO3109311014	مدارس الإتحاد	131093	60
ESVUFR	JO3109611017	الأردنية المركزية	131096	61
ESVUFR	JO3109711015	مجموعة العصر للإستثمار (قابضة)	131097	62
ESVUFR	JO3109811013	الدولية للفنادق والأسواق التجارية	131098	63
ESVTFR	JO3110111015	المحفظة العقارية الإستثمارية	131101	64
ESVUFR	JO3110411019	عمان للتنمية والإستثمار	131104	65
ESVUFR	JO3110511016	الأردنية لإعادة تمويل الرهن العقاري	131105	66
ESVUFR	JO3120111013	تسويق الكفاءات الأردنية	131201	67
ESVUFR	JO3120211011	الكهرباء الوطنية	131202	68
ESVUFR	JO3120311027	توليد الكهرباء المركزية	131203	69
ESVUFR	JO3120411025	توزيع الكهرباء	131204	70
ESVUFR	JO3120511014	فنادق الأراضي المقدسة	131205	71
ESVUFR	JO3120611012	الاتصالات الأردنية	131206	72
ESVUFR	JO3120711010	المجموعة الإستشارية الإستثمارية	131207	73

تابع الجدول رقم (6) الرقم والرمز العالمي للأوراق المالية المصدرة

الرمز العالمي (CFI)	الرقم العالمي (ISIN)	اسم الورقة المالية	رقم الورقة المالية	التسلسل
ESVTFR	JO3120811018	المقايضة للنقل والإستثمار	131208	74
ESVUFR	JO3120911016	العربية للإستثمار الإعلامي (قايضة)	131209	75
ESVUFR	JO3121011014	الشرق العربي للتطوير والإستثمارات (قايضة)	131210	76
ESVUFR	JO3121111012	الأردن لتطوير المشاريع السياحية	131211	77
ESVUFR	JO3121211010	الإستثمارات التعدينية	131212	78
ESVTFR	JO3121311018	عالية الخطوط الجوية الملكية الأردنية (الملكية الأردنية)	131213	79
ESVUFR	JO3121411016	أكاديمية الطيران الملكية الأردنية	131214	80
ESVUFR	JO3121511013	العامدة الأردنية للصوامع والتموين	131215	81
ESVTFR	JO3121611011	البريد الأردني	131216	82
ESVTFR	JO3121711019	المستثمرون والشرق العربي للإستثمارات الصناعية والعقارية	131217	83
ESVTFR	JO3121811017	الشرق العربي للإستثمارات العقارية	131218	84
ESVUFR	JO3121911015	بندار للتجارة والإستثمار	131219	85
ESVUFR	JO3122011013	الإسراء للتعليم والإستثمار	131220	86
ESVUFR	JO3122111011	البنراء للتعليم	131221	87
ESVUFR	JO3122211019	فيلاذلفيا الدولية للإستثمارات التعليمية	131222	88
ESVUFR	JO3122311017	درويش الخليلي وأولاده	131223	89
ESVUFR	JO3122411015	العالمية للوساطة والأسواق المالية	131224	90
ESVUFR	JO3122511012	الإنماء العربية للتجارة والإستثمارات العالمية	131225	91
ESVUFR	JO3122611010	بيت الإستثمار للخدمات المالية	131226	92
ESVUFR	JO3122711018	أموال إنفست	131227	93
ESVTFR	JO3122811016	مجموعة أوفتك (القايضة)	131228	94
ESVUFR	JO3122911014	العقارية الأردنية للتنمية	131229	95
ESVUFR	JO3123011012	الجنوب للإلكترونيات	131230	96
ESVUFR	JO3123111010	الأمل للإستثمارات المالية	131231	97
ESVUFR	JO3123211018	الفارس الوطنية للإستثمار والتصدير	131232	98
ESVUFR	JO3123311016	الرؤية للإستثمار	131233	99
ESVTFR	JO3123411014	عمد للإستثمار والتنمية العقارية	131234	100
ESVUFR	JO3123511011	وادي الشفا للإستثمارات السياحية	131235	101
ESVUFR	JO3123611019	الإحداثيات العقارية	131236	102
ESVTFR	JO3123711017	إعمار للتطوير والإستثمار العقاري	131237	103
ESVUFR	JO3123811015	نوبار للتجارة والإستثمار	131238	104
ESVTFR	JO3123911013	الأردنية للتعمير (القايضة)	131239	105
ESVTFR	JO3124011011	ميثاق للإستثمارات العقارية	131240	106
ESVTFR	JO3124111019	المعاصرون للمشاريع الإسكانية	131241	107
ESVTFR	JO3124211017	زهرة الأردن للإستثمارات العقارية والفنادق	131242	108
ESVTFR	JO3124311015	مسافات للنقل المتخصص	131243	109
ESVUFR	JO3124411013	أوتاد للإستثمارات المتعددة	131244	110
ESVUFR	JO3124511010	الشرق الأوسط للإستثمارات المتعدده	131245	111
ESVTFR	JO3124611018	الكفاءة للإستثمارات العقارية	131246	112
ESVTFR	JO3124711016	إتحاد المستثمرون العرب للتطوير العقاري	131247	113
ESVUFR	JO3124811014	شركو للأوراق المالية	131248	114
ESVUFR	JO3124911012	السنبابل الدولية للإستثمارات الإسلامية (القايضة)	131249	115

تابع الجدول رقم (6) الرقم والرمز العالمي للأوراق المالية المصدرة

الرمز العالمي (CFI)	الرقم العالمي (ISIN)	اسم الورقة المالية	رقم الورقة المالية	التسلسل
ESVUFR	JO3125011010	البلاد للأوراق المالية والاستثمار	131250	116
ESVUFR	JO3125111018	الأولى للتمويل	131251	117
ESVUFR	JO3125211016	الأردنية للإدارة والإستثمارات	131252	118
ESVTFR	JO3125311014	الأردن الدولية للإستثمار	131253	119
ESVUFR	JO3125411012	الجميل للإستثمارات العامة	131254	120
ESVTFR	JO3125511019	الديرة للإستثمار والتطوير العقاري	131255	121
ESVTFR	JO3125611017	المنكاملة للنقل المتنعد	131256	122
ESVTFR	JO3125711015	القصور للمشاريع العقارية	131257	123
ESVUFR	JO3125811013	المستقبل العربية للإستثمار	131258	124
ESVTFR	JO3125911011	أفاق للإستثمار والتطوير العقاري (القابضة)	131259	125
ESVUFR	JO3126011019	حدائق بابل المعلقة للإستثمارات	131260	126
ESVUFR	JO3126111017	الركائز للإستثمار	131261	127
ESVTFR	JO3126211015	مجموعة رم للنقل والإستثمار السياحي	131262	128
ESVUFR	JO3126311013	البطاقات العالمية	131263	129
ESVUFR	JO3126411011	المنكاملة للتأجير التمويلي	131264	130
ESVTFR	JO3126511018	التحديث للإستثمارات العقارية	131265	131
ESVTFR	JO3126611016	أرض النمو للتطوير والاستثمار العقاري	131266	132
ESVUFR	JO3126711014	الكفاءة للإستثمارات المالية والاقتصادية	131267	133
ESVUFR	JO3126811012	تهامة للإستثمارات المالية	131268	134
ESVUFR	JO3126911010	الأردن الأولى للإستثمار	131269	135
ESVTFR	JO3127011018	المهنية للإستثمارات العقارية والإسكان	131270	136
ESVUFR	JO3127111016	أبعاد الأردن والإمارات للإستثمار التجاري	131271	137
ESVTFR	JO3127211014	النموذجية للمطاعم	131272	138
ESVUFR	JO3127311012	داماك للتطوير العقاري (الأردنية)	131273	139
ESVUFR	JO3127411010	دارات الأردنية (القابضة)	131274	140
ESVUFR	JO3127511017	سبائك للإستثمار	131275	141
ESVUFR	JO3127611015	عنوان للإستثمار	131276	142
ESVUFR	JO3127711013	أمان للأوراق المالية	131277	143
ESVTFR	JO3127811011	النشراع للتطوير العقاري والإستثمارات	131278	144
ESVUFR	JO3127911019	مستشفى إبن الهيثم	131279	145
ESVUFR	JO3128011017	المجموعة المتحدة (القابضة)	131280	146
ESVTFR	JO3128111015	أمواج العقارية	131281	147
ESVTFR	JO3128211013	الإسراء للإستثمار والتمويل الإسلامي	131282	148
ESVTFR	JO3128311011	سرى للتنمية والإستثمار	131283	149
ESVTFR	JO3128411019	مساكين الأردن لتطوير الأراضي والمشاريع الصناعية	131284	150
ESVTFR	JO3128511016	عمون الدولية للإستثمارات المتعددة	131285	151
ESVTFR	JO3128611014	أفاق للطاقة	131286	152
ESVTFR	JO3128711012	الإنقائية للإستثمار والتطوير العقاري	131287	153
ESVTFR	JO3128811010	المجموعة المتحدة للنقل البري	131288	154
ESVUFR	JO3128911018	الصفوة للإستثمارات المالية	131289	155
ESVTFR	JO3129011016	العبور للشحن والنقل	131290	156
ESVUFR	JO4100311011	العربية للمشاريع الإستثمارية	141003	157

تابع الجدول رقم (6) الرقم والرمز العالمي للأوراق المالية المصدرة

الرمز العالمي (CFI)	الرقم العالمي (ISIN)	اسم الورقة المالية	رقم الورقة المالية	التسلسل
ESVUFR	JO4101011016	المتصدرة للأعمال والمشاريع	141010	158
ESVUFR	JO4102111013	الدولية للاستثمارات الطبية	141021	159
ESVUFR	JO4103111012	عقاري للصناعات والاستثمارات العقارية	141031	160
ESVTFR	JO4103611011	المتكاملة لتطوير الأراضي والاستثمار	141036	161
ESVUFR	JO4104811016	الإقبال للاستثمار	141048	162
ESVUFR	JO4105811015	إنجاز للتنمية والمشاريع المتعددة	141058	163
ESVTFR	JO4110611012	مجمع الضليل الصناعي العقاري	141106	164
ESVUFR	JO4110711010	المتحدة التكاملية للصناعات المتعددة والاستثمار	141107	165
ESVUFR	JO4111711019	الاستثمارات والصناعات المتكاملة (قابضة)	141117	166
ESVUFR	JO4121811015	الفاتحون العرب للصناعة والتجارة	141218	167
صناعة				
ESVUFR	JO4100211013	الأردنية لتجهيز وتسويق الدواجن ومنتجاتها	141002	1
ESVUFR	JO4100411019	الألبان الأردنية	141004	2
ESVUFR	JO4100511016	العامة للتعبين	141005	3
ESVUFR	JO4100611014	العربية لصناعة الألمنيوم (أرال)	141006	4
ESVUFR	JO4100811010	العربية لصناعة الأدوية/ مشطوبة	141008	5
ESVUFR	JO4100911018	الصناعية التجارية الزراعية (الإنتاج)	141009	6
ESVUFR	JO4101111014	الوطنية لصناعة الصلب	141011	7
ESVUFR	JO4101211012	دار الدواء للتنمية والاستثمار	141012	8
ESVUFR	JO4101311010	الصناعات البتروكيمياوية الوسيطة / مشطوبة	141013	9
ESVUFR	JO4101411018	مصانع الأجواخ الأردنية	141014	10
ESVUFR	JO4101511015	مصانع الخزف الأردنية	141015	11
ESVUFR	JO4101711011	مصانع الورق والكرتون الأردنية	141017	12
ESVUFR	JO4101811019	مناجم الفوسفات الأردنية	141018	13
ESVTFR	JO4101911017	الأردنية لصناعة الأنابيب	141019	14
ESVUFR	JO4102011015	الدباغة الأردنية	141020	15
ESVUFR	JO4102311019	المركز العربي للصناعات الدوائية والكيمياوية	141023	16
ESVUFR	JO4102411017	الجنوب لصناعة الفلاتر	141024	17
ESVUFR	JO4102511014	الصناعات الوطنية	141025	18
ESVUFR	JO4102611012	الصناعات الكيماوية الأردنية	141026	19
ESVUFR	JO4102711010	العالمية للصناعات الكيماوية	141027	20
ESVUFR	JO4102811018	صناعات علاء الدين	141028	21
ESVUFR	JO4102911016	الاستثمارات العامة	141029	22
ESVUFR	JO4103011014	رافيا الصناعية للأكياس البلاستيكية	141030	23
ESVUFR	JO4103211010	الصناعات والكبريت الأردنية (جيمكو)	141032	24
ESVUFR	JO4103511013	الغزل والنسيج الأردنية	141035	25
ESVUFR	JO4103811017	الأردنية للصناعات الخشبية	141038	26
ESVUFR	JO4103911015	الوطنية لصناعة الكوابل والأسلاك الكهربائية	141039	27
ESVUFR	JO4104011013	السلفوكيماويات الأردنية	141040	28
ESVUFR	JO4104211019	مصانع الإسمنت الأردنية	141042	29
ESVUFR	JO4104311017	البوتاس العربية	141043	30
ESVUFR	JO4104411015	القرية للصناعات الغذائية والزيت النباتية	141044	31

تابع الجدول رقم (6) الرقم والرمز العالمي للأوراق المالية المصدرة

الرمز العالمي (CFI)	الرقم العالمي (ISIN)	اسم الورقة المالية	رقم الورقة المالية	التسلسل
ESVUFR	JO4104511012	الأردنية لصناعات الصوف الصخري	141045	32
ESVUFR	JO4105011012	العربية للمستلزمات الغذائية والطبية	141050	33
ESVUFR	JO4105211018	العالمية الحديثة لصناعة الزيوت النباتية	141052	34
ESVUFR	JO4105311016	الكوثر للإستثمار	141053	35
ESVUFR	JO4105411014	الوطنية لصناعة الكلورين	141054	36
ESVUFR	JO4105511011	الموارد الصناعية الأردنية	141055	37
ESVUFR	JO4105611019	العربية للإستثمار والتجارة الدولية	141056	38
ESVUFR	JO4105911013	الشرق الأوسط للكيابلات المتخصصة / مسك الأردن	141059	39
ESVTFR	JO4106011011	الصناعات الهندسية العربية	141060	40
ESVUFR	JO4106111019	الزي لصناعة الألبسة الجاهزة	141061	41
ESVUFR	JO4106211017	الوطنية للصناعات النسيجية والبلاستيكية	141062	42
ESVUFR	JO4106311015	الوطنية للصناعات الهندسية المتعددة	141063	43
ESVTFR	JO4106511010	الباطون الجاهز والتوريدات الإنشائية	141065	44
ESVUFR	JO4106611018	المؤسسة الطبية الأردنية	141066	45
ESVUFR	JO4106711016	الأردنية الكويتية للمنتجات الزراعية والغذائية	141067	46
ESVUFR	JO4106911012	نيزك لصناعة القوالب والمعدات	141069	47
ESVUFR	JO4107011010	حديد الأردن	141070	48
ESVUFR	JO4107211016	العربية للصناعات الكهربائية	141072	49
ESVUFR	JO4107311014	الشرق الأوسط للصناعات الدوائية والكيمياوية والمستلزمات الطبية	141073	50
ESVUFR	JO4107411012	مصانع الإتحاد لإنتاج التبغ والسجائر	141074	51
ESVUFR	JO4107511019	المتحدة للصناعات الزجاجية	141075	52
ESVUFR	JO4107611017	الرازي للصناعات الدوائية	141076	53
ESVUFR	JO4107711015	رم علاء الدين للصناعات الهندسية	141077	54
ESVUFR	JO4107811013	الدولية للصناعات الخزفية	141078	55
ESVUFR	JO4107911011	الدولية لإنتاج الأقمشة	141079	56
ESVUFR	JO4108011019	الصناعات الدوائية المتطورة	141080	57
ESVUFR	JO4108111017	للؤلؤة لصناعة الورق الصحي	141081	58
ESVUFR	JO4108411011	الوطنية للدواجن	141084	59
ESVUFR	JO4108611016	المتكاملة للمشاريع المتعددة	141086	60
ESVUFR	JO4108711014	دلنا للصناعات الغذائية	141087	61
ESVUFR	JO4108911010	الأردنية لصناعات البحر الميت	141089	62
ESVUFR	JO4109111016	الوطنية لصناعات الألمنيوم	141091	63
ESVUFR	JO4109211014	المصانع العربية الدولية للأغذية والإستثمار	141092	64
ESVUFR	JO4109411010	دارالغذاء	141094	65
ESVUFR	JO4109511017	العصرية للصناعات الغذائية والزيوت النباتية	141095	66
ESVUFR	JO4109711013	مجمع الشرق الأوسط للصناعات الهندسية والإلكترونية والثقيلة	141097	67
ESVUFR	JO4109811011	العربية لصناعة المواسير المعدنية	141098	68
ESVUFR	JO4110011015	الإقبال للطباعة والتغليف	141100	69
ESVUFR	JO4110111013	العامة للصناعات الهندسية	141101	70
ESVUFR	JO4110311019	البتروال الوطنية	141103	71
ESVUFR	JO4110511014	أمانة للإستثمارات الزراعية والصناعية	141105	72
ESVUFR	JO4111011014	الإتحاد للصناعات المتطورة	141110	73

تابع الجدول رقم (6) الرقم والرمز العالمي للأوراق المالية المصدرة

الرمز العالمي (CFI)	الرقم العالمي (ISIN)	اسم الورقة المالية	رقم الورقة المالية	التسلسل
ESVUFR	JO4111111012	ملح الصافي الأردنية	141111	74
ESVUFR	JO4111811017	المفرق للصناعات الغذائية	141118	75
ESVUFR	JO4111911015	مجموعة الشرق الأوسط للاستثمارات الدولية	141119	76
ESVUFR	JO4113011012	مغنيسيا الأردن	141130	77
ESVUFR	JO4114011011	التبغ والسجائر الأردنية	141140	78
ESVUFR	JO4114111019	مصانع الزيوت النباتية الأردنية	141141	79
ESVUFR	JO4117011018	الدولية لصناعات السيليكا	141170	80
ESVUFR	JO4120111011	الأردن الدولية للصناعات	141201	81
ESVUFR	JO4120211019	الكندي للصناعات الدوائية	141202	82
ESVUFR	JO4120311017	الغرافتين	141203	83
ESVUFR	JO4120411015	الأردنية لإنتاج الأدوية	141204	84
ESVUFR	JO4120511012	الوطنية الأولى لصناعة وتكرير الزيوت النباتية	141205	85
ESVUFR	JO4120611010	عافية العالمية (الأردن)	141206	86
ESVUFR	JO4120711018	العربية لصناعة الأدوية	141207	87
ESVUFR	JO4120811016	القدس للصناعات الخرسانية	141208	88
ESVUFR	JO4120911014	العربية لصناعة المبيدات والأدوية البيطرية	141209	89
ESVUFR	JO4121011012	الحياة للصناعات الدوائية	141210	90
ESVTFR	JO4121111010	العامية لصناعة وتسيويق الخرسانة الخفيفة	141211	91
ESVUFR	JO4121211018	إتحاد النسيج العرب	141212	92
ESVUFR	JO4121311016	الأيبسة الأردنية	141213	93
ESVTFR	JO4121411014	أساس للصناعات الخرسانية	141214	94
ESVUFR	JO4121511011	مصانع الكابلات المتحدة	141215	95
ESVUFR	JO4121611019	الوطنية لإنتاج النفط والطاقة الكهربائية من الصخر الزيتي	141216	96
ESVUFR	JO4121711017	الصناعات البتروكيمياوية الوسيطة	141217	97
ESVUFR	JO4121911013	فيلادلفيا لصناعة الأدوية	141219	98
ESVUFR	JO4122011011	المتحدة لصناعة الحديد والصلب	141220	99
ESVTFR	JO4122111019	رخام الأردن	141221	100
ESVUFR	JO4122211017	سنيورة للصناعات الغذائية	141222	101
ESVUFR	JO4204111010	مصفاة البترول الأردنية	142041	102

سندات

الرمز العالمي (CFI)	الرقم العالمي (ISIN)	اسم الورقة المالية	رقم الورقة المالية	التسلسل
DBFTFR	JO5014300016	سندات تنمية رقم 43 استحقاق 2000/11/30 بفائدة 9.000%	150002	1
DBFTFR	JO5014300024	سندات تنمية رقم 44 استحقاق 2002/03/31 بفائدة 9.000%	150003	2
DBFTFR	JO5014300032	سندات تنمية رقم 45 استحقاق 2003/07/31 بفائدة 9.000%	150004	3
DBFTFR	JO5014300040	سندات تنمية رقم 46 استحقاق 2002/06/19 بفائدة 8.250%	150005	4
DBFTFR	JO5014300057	سندات تنمية رقم 47 استحقاق 2001/11/10 بفائدة 8.500%	150006	5
DBFTFR	JO5014300065	سندات تنمية رقم 48 استحقاق 2004/07/25 بفائدة 9.250%	150007	6
DBFTFR	JO5014300073	سندات تنمية رقم 49 استحقاق 2004/10/30 بفائدة 9.250%	150008	7

تابع الجدول رقم (6) الرقم والرمز العالمي للأوراق المالية المصدرة

الرمز العالمي (CFI)	الرقم العالمي (ISIN)	اسم الورقة المالية	رقم الورقة المالية	التسلسل
DBFTFR	JO5014300081	سندات تنمية رقم 50 استحقاق 2004/12/28 بفائدة 9.250%	150009	8
DBFTFR	JO5014300099	سندات تنمية رقم 51 استحقاق 2005/05/30 بفائدة 9.250%	150010	9
DBFTFR	JO5014300107	سندات تنمية رقم 52 استحقاق 2005/08/28 بفائدة 9.250%	150011	10
DBFTFR	JO5014300115	سندات تنمية رقم 53 استحقاق 2003/07/15 بفائدة 8.380%	150012	11
DBFTFR	JO5014300123	سندات تنمية رقم 54 استحقاق 2005/07/30 بفائدة 8.630%	150013	12
DBFGGR	JO1102141016	إسناد فرض بنك القاهرة عمان رقم 1 استحقاق 2002/09/22 بفائدة 9.375%	150204	13
DBFGGR	JO5021641014	إسناد فرض سيتي بنك ان ايه فرع عمان الأردن استحقاق 2003/09/10 بفائدة 7.500%	150216	14
DBFGGR	JO1102141024	إسناد فرض بنك القاهرة عمان رقم 2 استحقاق 2010/04/08 بفائدة 7.500%	150220	15
DBFTFR	JO5014400022	سندات خزينة رقم 1997/1 استحقاق 2002/07/10 بفائدة 8.550%	151001	16
DBFTFR	JO5014400030	سندات خزينة رقم 1997/2 استحقاق 2004/10/18 بفائدة 8.625%	151002	17
DBFTFR	JO5014400048	سندات خزينة رقم 1999/1 استحقاق 2002/10/17 بفائدة 7.090%	151004	18
DBFTFR	JO5014400055	سندات خزينة رقم 1999/2 استحقاق 2002/12/12 بفائدة 6.740%	151005	19
DBFTFR	JO5014400063	سندات خزينة رقم 2000/1 استحقاق 2003/02/28 بفائدة 7.000%	151006	20
DTZTFR	JO5014500011	اذونات خزينة رقم 2000/3 استحقاق 2000/11/19	151010	21
DBFTFR	JO5014400014	سندات خزينة رقم 2000/2 استحقاق 2003/08/20 بفائدة 7.000%	151011	22
DBFTFR	JO5014400071	سندات خزينة رقم 2001/1 استحقاق 2003/09/04 بفائدة 4.750%	151012	23
DBFTFR	JO5014400089	سندات خزينة رقم 2001/2 استحقاق 2003/11/25 بفائدة 4.460%	151013	24
DBFTFR	JO5014400097	سندات خزينة رقم 2001/3 استحقاق 2003/12/27 بفائدة 4.470%	151014	25
DBFTFR	JO5014400105	سندات خزينة رقم 2002/1 استحقاق 2007/12/29 بفائدة 5.250%	151015	26
DBFTFR	JO5014400113	سندات خزينة رقم 2003/1 استحقاق 2008/03/20 بفائدة 4.850%	151016	27
DBFTFR	JO5014400121	سندات خزينة رقم 2003/2 استحقاق 2008/06/30 بفائدة 4.250%	151017	28
DBFTFR	JO5014400139	سندات خزينة رقم 2003/3 استحقاق 2008/09/30 بفائدة 4.500%	151018	29
DBFTFR	JO5014400147	سندات خزينة رقم 2003/4 استحقاق 2008/11/30 بفائدة 4.490%	151019	30
DBFTFR	JO5014400154	سندات خزينة رقم 2003/5 استحقاق 2008/12/28 بفائدة 4.580%	151020	31
DBFTFR	JO5014400162	سندات خزينة رقم 2004/1 استحقاق 2009/06/06 بفائدة 5.470%	151021	32
DBFTFR	JO5014400170	سندات خزينة رقم 2004/2 استحقاق 2011/08/18 بفائدة 7.050%	151022	33
DBFTFR	JO5014400188	سندات خزينة رقم 2005/1 استحقاق 2010/05/18 بفائدة 6.220%	151023	34
DBFTFR	JO5014400196	سندات خزينة رقم 2005/2 استحقاق 2010/07/10 بفائدة 7.010%	151024	35
DBFTFR	JO5014400204	سندات خزينة رقم 2005/3 استحقاق 2010/08/22 بفائدة 7.220%	151025	36
DBFTFR	JO5014400212	سندات خزينة رقم 2005/4 استحقاق 2010/09/15 بفائدة 7.300%	151026	37
DBFTFR	JO5014400220	سندات خزينة رقم 2005/5 استحقاق 2010/10/17 بفائدة 8.820%	151027	38
DBFTFR	JO5014400238	سندات خزينة رقم 2006/1 استحقاق 2009/01/29 بفائدة 7.260%	151028	39
DBFTFR	JO5014400246	سندات خزينة رقم 2006/2 استحقاق 2011/02/28 بفائدة 7.700%	151029	40
DBFTFR	JO5014400253	سندات خزينة رقم 2006/3 استحقاق 2009/01/29 بفائدة 7.390%	151030	41
DBFTFR	JO5014400261	سندات خزينة رقم 2006/5 استحقاق 2011/02/28 بفائدة 8.030%	151031	42
DBFTFR	JO5014400279	سندات خزينة رقم 2006/7 استحقاق 2009/01/29 بفائدة 7.830%	151032	43
DBFTFR	JO5014400287	سندات خزينة رقم 2006/8 استحقاق 2011/02/28 بفائدة 8.360%	151033	44
DBFTFR	JO5014400295	سندات خزينة رقم 2006/9 استحقاق 2009/08/31 بفائدة 7.741%	151034	45
DBFTFR	JO5014400303	سندات خزينة رقم 2006/10 استحقاق 2011/09/28 بفائدة 8.152%	151035	46
DBFTFR	JO5014400311	سندات خزينة رقم 2006/11 استحقاق 2009/08/31 بفائدة 7.498%	151036	47
DBFTFR	JO5014400329	سندات خزينة رقم 2006/12 استحقاق 2011/09/28 بفائدة 8.034%	151037	48
DBFTFR	JO5014400337	سندات خزينة رقم 2006/13 استحقاق 2009/08/31 بفائدة 7.658%	151038	49

تابع الجدول رقم (6) الرقم والرمز العالمي للأوراق المالية المصدرة

الرمز العالمي (CFI)	الرقم العالمي (ISIN)	اسم الورقة المالية	رقم الورقة المالية	التسلسل
DBFTFR	JO5014400345	سندات خزينة رقم 2007/1 استحقاق 2012/04/30 بفائدة 7.800%	151039	50
DBFTFR	JO5014400352	سندات خزينة رقم 2007/2 استحقاق 2010/05/31 بفائدة 7.514%	151040	51
DBFTFR	JO5014400360	سندات خزينة رقم 2007/3 استحقاق 2012/04/30 بفائدة 7.864%	151041	52
DBFTFR	JO5014400378	سندات خزينة رقم 2007/4 استحقاق 2012/07/30 بفائدة 7.954%	151042	53
DBFTFR	JO5014400396	سندات خزينة رقم 2007/5 استحقاق 2010/08/30 بفائدة 7.431%	151043	54
DBFTFR	JO5014400402	سندات خزينة رقم 2007/7 استحقاق 2012/09/30 بفائدة 7.875%	151044	55
DBFTFR	JO5014400410	سندات خزينة رقم 2007/8 استحقاق 2010/10/28 بفائدة 7.139%	151045	56
DBFTFR	JO5014400428	سندات خزينة رقم 2007/9 استحقاق 2010/11/29 بفائدة 7.155%	151046	57
DBFTFR	JO5014400436	سندات خزينة رقم 2007/10 استحقاق 2010/12/16 بفائدة 7.296%	151047	58
DBFTFR	JO5014400444	سندات خزينة رقم 2008/1 استحقاق 2013/02/14 بفائدة 7.738%	151048	59
DBFTFR	JO5014400451	سندات خزينة رقم 2008/2 استحقاق 2011/03/23 بفائدة 7.395%	151049	60
DBFTFR	JO5014400469	سندات خزينة رقم 2008/3 استحقاق 2011/03/31 بفائدة 7.910%	151050	61
DBFTFR	JO5014400477	سندات خزينة رقم 2008/5 استحقاق 2010/05/20 بفائدة 7.962%	151051	62
DBFTFR	JO5014400485	سندات خزينة رقم 2008/6 استحقاق 2009/12/15 بفائدة 7.391%	151052	63
DBFTFR	JO5014400493	سندات خزينة رقم 2008/7 استحقاق 2009/12/26 بفائدة 7.580%	151053	64
DBFTFR	JO5014400501	سندات خزينة رقم 2008/8 استحقاق 2009/12/30 بفائدة 7.644%	151054	65
DBFTFR	JO5014400519	سندات خزينة رقم 2008/9 استحقاق 2009/08/19 بفائدة 7.062%	151055	66
DBFTFR	JO5014400527	سندات خزينة رقم 2008/10 استحقاق 2009/08/24 بفائدة 7.145%	151056	67
DBFTFR	JO5014400535	سندات خزينة رقم 2008/11 استحقاق 2010/02/28 بفائدة 7.663%	151057	68
DBFTFR	JO5014400543	سندات خزينة رقم 2008/12 استحقاق 2010/09/22 بفائدة 8.090%	151058	69
DBFTFR	JO5014400550	سندات خزينة رقم 2008/13 استحقاق 2010/05/26 بفائدة 7.336%	151059	70
DBFTFR	JO5014400568	سندات خزينة رقم 2008/14 استحقاق 2010/12/14 بفائدة 7.221%	151060	71
DBFTFR	JO5014400576	سندات خزينة رقم 2008/15 استحقاق 2010/12/24 بفائدة 6.908%	151061	72
DBFTFR	JO5014400584	سندات خزينة رقم 2009/1 استحقاق 2011/01/08 بفائدة 6.562%	151062	73
DBFTFR	JO5014400592	سندات خزينة رقم 2009/2 استحقاق 2012/01/15 بفائدة 6.747%	151063	74
DBFTFR	JO5014400600	سندات خزينة رقم 2009/3 استحقاق 2012/01/22 بفائدة 6.588%	151064	75
DBFTFR	JO5014400618	سندات خزينة رقم 2009/4 استحقاق 2012/01/29 بفائدة 6.361%	151065	76
DBFTFR	JO5014400626	سندات خزينة رقم 2009/5 استحقاق 2014/02/25 بفائدة 6.855%	151066	77
DBFTFR	JO5014400634	سندات خزينة رقم 2009/6 استحقاق 2012/03/26 بفائدة 5.270%	151067	78
DBFTFR	JO5014400642	سندات خزينة رقم 2009/7 استحقاق 2012/04/02 بفائدة 5.293%	151068	79
DBFTFR	JO5014400659	سندات خزينة رقم 2009/8 استحقاق 2014/04/09 بفائدة 6.013%	151069	80
DBFTFR	JO5014400667	سندات خزينة رقم 2009/9 استحقاق 2012/04/16 بفائدة 5.200%	151070	81
DBFTFR	JO5014400675	سندات خزينة رقم 2009/10 استحقاق 2012/04/23 بفائدة 4.697%	151071	82
DBFTFR	JO5014400683	سندات خزينة رقم 2009/11 استحقاق 2014/05/05 بفائدة 5.726%	151072	83
DBFTFR	JO5014400691	سندات خزينة رقم 2009/12 استحقاق 2012/05/12 بفائدة 4.795%	151073	84
DBFTFR	JO5014400709	سندات خزينة رقم 2009/13 استحقاق 2012/05/20 بفائدة 4.828%	151074	85
DBFTFR	JO5014400717	سندات خزينة رقم 2009/14 استحقاق 2012/06/04 بفائدة 4.801%	151075	86
DBFTFR	JO5014400725	سندات خزينة رقم 2009/15 استحقاق 2012/06/25 بفائدة 5.037%	151076	87
DBFTFR	JO5014400733	سندات خزينة رقم 2009/16 استحقاق 2012/07/02 بفائدة 5.263%	151077	88
DBFTFR	JO5014400741	سندات خزينة رقم 2009/17 استحقاق 2012/07/16 بفائدة 5.378%	151078	89
DBFTFR	JO5014400758	سندات خزينة رقم 2009/18 استحقاق 2012/08/13 بفائدة 5.287%	151079	90
DBFTFR	JO5014400766	سندات خزينة رقم 2009/19 استحقاق 2012/08/24 بفائدة 5.488%	151080	91

تابع الجدول رقم (6) الرقم والرمز العالمي للأوراق المالية المصدرة

الرمز العالمي (CFI)	الرقم العالمي (ISIN)	اسم الورقة المالية	رقم الورقة المالية	التسلسل
DBFTFR	JO5014400774	سندات خزينة رقم 2009/20 إستمحاق 2012/09/08 بفائدة 5.728%	151081	92
DBFTFR	JO5014400782	سندات خزينة رقم 2009/21 إستمحاق 2012/12/03 بفائدة 5.592%	151082	93
DBFTFR	JO5014400790	سندات خزينة رقم 2009/22 إستمحاق 2012/12/13 بفائدة 5.505%	151083	94
DBFTFR	JO5014400808	سندات خزينة رقم 2009/23 إستمحاق 2012/12/17 بفائدة 5.408%	151084	95
DBFTFR	JO5014400816	سندات خزينة رقم 2009/24 إستمحاق 2012/12/21 بفائدة 5.004%	151085	96
DBFTFR	JO5014400824	سندات خزينة رقم 2009/25 إستمحاق 2012/12/27 بفائدة 4.988%	151086	97
DBFTFR	JO5014400832	سندات خزينة رقم 2009/26 إستمحاق 2012/12/30 بفائدة 5.010%	151087	98
DBFTFR	JO5014400840	سندات خزينة رقم 2010/01 إستمحاق 2013/01/21 بفائدة 4.966%	151088	99
DBFTFR	JO5014400857	سندات خزينة رقم 2010/02 إستمحاق 2013/01/25 بفائدة 4.956%	151089	100
DBFTFR	JO5014400865	سندات خزينة رقم 2010/03 إستمحاق 2013/02/04 بفائدة 4.861%	151090	101
DBFTFR	JO5014400873	سندات خزينة رقم 2010/04 إستمحاق 2013/02/21 بفائدة 4.778%	151091	102
DBFTFR	JO5014400881	سندات خزينة رقم 2010/05 إستمحاق 2013/02/24 بفائدة 4.252%	151092	103
DBFTFR	JO5014400899	سندات خزينة رقم 2010/06 إستمحاق 2013/02/28 بفائدة 4.196%	151093	104
DBFTFR	JO5014400907	سندات خزينة رقم 2010/07 إستمحاق 2015/03/03 بفائدة 5.091%	151094	105
DBFTFR	JO5014400915	سندات خزينة رقم 2010/08 إستمحاق 2013/03/07 بفائدة 4.124%	151095	106
DBFTFR	JO5014400923	سندات خزينة رقم 2010/09 إستمحاق 2013/03/09 بفائدة 4.100%	151096	107
DBFTFR	JO5014400931	سندات خزينة رقم 2010/10 إستمحاق 2013/03/18 بفائدة 4.035%	151097	108
DBFTFR	JO5014400949	سندات خزينة رقم 2010/11 إستمحاق 2013/03/22 بفائدة 4.063%	151098	109
DBFTFR	JO5014400956	سندات خزينة رقم 2010/12 إستمحاق 2015/04/01 بفائدة 5.171%	151099	110
DBFTFR	JO5014400964	سندات خزينة رقم 2010/13 إستمحاق 2013/04/04 بفائدة 4.160%	151100	111
DBFTFR	JO5014400972	سندات خزينة رقم 2010/14 إستمحاق 2013/04/06 بفائدة 4.164%	151101	112
DBFTFR	JO5014400980	سندات خزينة رقم 2010/15 إستمحاق 2013/04/11 بفائدة 4.243%	151102	113
DBFTFR	JO5014400998	سندات خزينة رقم 2010/16 إستمحاق 2011/10/15 بفائدة 3.103%	151103	114
DBFTFR	JO5014401004	سندات خزينة رقم 2010/17 إستمحاق 2013/04/19 بفائدة 4.657%	151104	115
DBFTFR	JO5014401012	سندات خزينة رقم 2010/18 إستمحاق 2012/04/21 بفائدة 4.115%	151105	116
DBFTFR	JO5014401020	سندات خزينة رقم 2010/19 إستمحاق 2012/04/26 بفائدة 4.190%	151106	117
DBFTFR	JO5014401038	سندات خزينة رقم 2010/20 إستمحاق 2011/11/02 بفائدة 3.356%	151107	118
DBFTFR	JO5014401046	سندات خزينة رقم 2010/21 إستمحاق 2012/05/06 بفائدة 4.261%	151108	119
DBFTFR	JO5014401053	سندات خزينة رقم 2010/22 إستمحاق 2011/11/11 بفائدة 3.651%	151109	120
DBFTFR	JO5014401061	سندات خزينة رقم 2010/23 إستمحاق 2011/11/16 بفائدة 3.887%	151110	121
DBFTFR	JO5014401079	سندات خزينة رقم 2010/24 إستمحاق 2011/11/20 بفائدة 4.005%	151111	122
DBFTFR	JO5014401087	سندات خزينة رقم 2010/25 إستمحاق 2011/11/26 بفائدة 4.063%	151112	123
DBFTFR	JO5014401095	سندات خزينة رقم 2010/26 إستمحاق 2011/11/30 بفائدة 4.400%	151113	124
DBFTFR	JO5014401103	سندات خزينة رقم 2010/27 إستمحاق 2011/12/15 بفائدة 4.622%	151114	125
DBFTFR	JO5014401111	سندات خزينة رقم 2010/28 إستمحاق 2011/12/22 بفائدة 4.889%	151115	126
DBFTFR	JO5014401137	سندات خزينة رقم 2010/30 إستمحاق 2012/06/24 بفائدة 4.750%	151117	127
DBFTFR	JO5014401145	سندات خزينة رقم 2010/31 إستمحاق 2012/07/01 بفائدة 4.844%	151118	128
DBFTFR	JO5014401152	سندات خزينة رقم 2010/32 إستمحاق 2012/01/08 بفائدة 4.801%	151119	129
DBFTFR	JO5014401160	سندات خزينة رقم 2010/33 إستمحاق 2012/07/13 بفائدة 4.938%	151120	130
DBFTFR	JO5014401178	سندات خزينة رقم 2010/34 إستمحاق 2012/07/15 بفائدة 4.981%	151121	131
DBFTFR	JO5014401186	سندات خزينة رقم 2010/35 إستمحاق 2012/07/22 بفائدة 4.987%	151122	132
DBFTFR	JO5014401194	سندات خزينة رقم 2010/36 إستمحاق 2012/08/08 بفائدة 4.951%	151123	133

تابع الجدول رقم (6) الرقم والرمز العالمي للأوراق المالية المصدرة

الرمز العالمي (CFI)	الرقم العالمي (ISIN)	اسم الورقة المالية	رقم الورقة المالية	التسلسل
DBFTFR	JO5014401202	سندات خزينة رقم 2010/37 إستحقاق 2012/08/19 بفائدة 4.884%	151124	134
DBFTFR	JO5014401210	سندات خزينة رقم 2010/38 إستحقاق 2012/08/26 بفائدة 4.859%	151125	135
DBFTFR	JO5014401228	سندات خزينة رقم 2010/39 إستحقاق 2012/03/02 بفائدة 4.350%	151126	136
DBFTFR	JO5014401236	سندات خزينة رقم 2010/40 إستحقاق 2012/09/07 بفائدة 4.626%	151127	137
DBFTFR	JO5014401244	سندات خزينة رقم 2010/41 إستحقاق 2013/09/08 بفائدة 5.047%	151128	138
DBFTFR	JO5014401251	سندات خزينة رقم 2010/42 إستحقاق 2015/09/15 بفائدة 5.887%	151129	139
DBFTFR	JO5014401269	سندات خزينة رقم 2010/43 إستحقاق 2013/09/19 بفائدة 4.984%	151130	140
DBFTFR	JO5014401277	سندات خزينة رقم 2010/44 إستحقاق 2012/03/22 بفائدة 3.532%	151131	141
DBFTFR	JO5014401285	سندات خزينة رقم 2010/45 إستحقاق 2015/09/27 بفائدة 5.813%	151132	142
DBFTFR	JO5014401301	سندات خزينة رقم 2010/47 إستحقاق 2013/10/07 بفائدة 4.855%	151134	143
DBFTFR	JO5014401319	سندات خزينة رقم 2010/48 إستحقاق 2012/10/12 بفائدة 4.217%	151135	144
DBFTFR	JO5014401327	سندات خزينة رقم 2010/49 إستحقاق 2013/10/19 بفائدة 4.716%	151136	145
DBFTFR	JO5014401335	سندات خزينة رقم 2010/50 إستحقاق 2015/10/21 بفائدة 5.749%	151137	146
DBFTFR	JO5014401343	سندات خزينة رقم 2010/51 إستحقاق 2013/10/26 بفائدة 4.705%	151138	147
DBFTFR	JO5014401350	سندات خزينة رقم 2010/52 إستحقاق 2013/11/02 بفائدة 4.674%	151139	148
DBFTFR	JO5014401368	سندات خزينة رقم 2010/53 إستحقاق 2012/11/07 بفائدة 4.104%	151140	149
DBFTFR	JO5014401376	سندات خزينة رقم 2010/54 إستحقاق 2013/12/13 بفائدة 4.406%	151141	150
DTZTFR	JO5014500029	أذونات خزينة رقم 2006/6 إستحقاق 2006/10/17	153001	151
DTZTFR	JO5014500037	أذونات خزينة رقم 2006/7 إستحقاق 2007/01/31	153002	152
DTZTFR	JO5014500045	أذونات خزينة رقم 2006/8 إستحقاق 2007/02/15	153003	153
DTZTFR	JO5014500052	أذونات خزينة رقم 2006/9 إستحقاق 2007/09/17	153004	154
DTZTFR	JO5014500060	أذونات خزينة رقم 2006/10 إستحقاق 2007/09/17	153005	155
DTZTFR	JO5014500078	أذونات خزينة رقم 2006 / 11 إستحقاق 2007/09/17	153006	156
DTZTFR	JO5014500082	أذونات خزينة رقم 2006/12 إستحقاق 2007/12/17	153007	157
DTZTFR	JO5014500094	أذونات خزينة رقم 2007/1 إستحقاق 2008/02/15	153008	158
DTZTFR	JO5014500102	أذونات خزينة رقم 2007/2 إستحقاق 2008/02/15	153009	159
DTZTFR	JO5014500110	أذونات خزينة رقم 2007/3 إستحقاق 2008/02/15	153010	160
DTZTFR	JO5014500128	أذونات خزينة رقم 2007/4 إستحقاق 2008/05/20	153011	161
DTZTFR	JO5014500136	أذونات خزينة رقم 2007/5 إستحقاق 2008/05/20	153012	162
DTZTFR	JO5014500144	أذونات خزينة رقم 2007/6 إستحقاق 2008/05/20	153013	163
DTZTFR	JO5014500151	أذونات خزينة رقم 2007/7 إستحقاق 2008/08/19	153014	164
DTZTFR	JO5014500169	أذونات خزينة رقم 2007/8 إستحقاق 2008/08/19	153015	165
DTZTFR	JO5014500177	أذونات خزينة رقم 2007/9 إستحقاق 2008/08/19	153016	166
DTZTFR	JO5014500185	أذونات خزينة رقم 2007/10 إستحقاق 2008/11/18	153017	167
DTZTFR	JO5014500193	أذونات خزينة رقم 2007/11 إستحقاق 2008/03/24	153018	168
DTZTFR	JO5014500201	أذونات خزينة رقم 2007/12 إستحقاق 2008/03/30	153019	169
DTZTFR	JO5014500219	أذونات خزينة رقم 2008/1 إستحقاق 2009/01/29	153020	170
DTZTFR	JO5014500227	أذونات خزينة رقم 2008/2 إستحقاق 2009/02/25	153021	171
DTZTFR	JO5014500235	أذونات خزينة رقم 2008/3 إستحقاق 2009/03/27	153022	172
DTZTFR	JO5014500243	أذونات خزينة رقم 2008/4 إستحقاق 2009/04/14	153023	173
DTZTFR	JO5014500250	أذونات خزينة رقم 2008/5 إستحقاق 2009/04/28	153024	174
DTZTFR	JO5014500268	أذونات خزينة رقم 2008/6 إستحقاق 2009/05/15	153025	175

تابع الجدول رقم (6) الرقم والرمز العالمي للأوراق المالية المصدرة

الرمز العالمي (CFI)	الرقم العالمي (ISIN)	اسم الورقة المالية	رقم الورقة المالية	التسلسل
DTZTFR	JO5014500276	أذونات خزينة رقم 2008/08/28 استحقاق	153026	176
DTZTFR	JO5014500284	أذونات خزينة رقم 2008/11/26 استحقاق	153027	177
DTZTFR	JO5014500292	أذونات خزينة رقم 2008/10/05 استحقاق	153028	178
DTZTFR	JO5014500300	أذونات خزينة رقم 2008/12/26 استحقاق	153029	179
DTZTFR	JO5014500318	أذونات خزينة رقم 2008/13/28 استحقاق	153030	180
DTZTFR	JO5014500326	أذونات خزينة رقم 2008/11/20 استحقاق	153031	181
DTZTFR	JO5014500334	أذونات خزينة رقم 2008/14/05 استحقاق	153032	182
DTZTFR	JO5014500342	أذونات خزينة رقم 2008/15/12 استحقاق	153033	183
DTZTFR	JO5014500359	أذونات خزينة رقم 2008/16/18 استحقاق	153034	184
DTZTFR	JO5014500367	أذونات خزينة رقم 2008/17/24 استحقاق	153035	185
DTZTFR	JO5014500375	أذونات خزينة رقم 2008/18/21 استحقاق	153036	186
DTZTFR	JO5014500383	أذونات خزينة رقم 2009/01/22 استحقاق	153037	187
DTZTFR	JO5014500391	أذونات خزينة رقم 2009/03/05 استحقاق	153038	188
DTZTFR	JO5014500409	أذونات خزينة رقم 2009/04/19 استحقاق	153039	189
DTZTFR	JO5014500417	أذونات خزينة رقم 2009/05/29 استحقاق	153040	190
DTZTFR	JO5014500425	أذونات خزينة رقم 2009/06/22 استحقاق	153041	191
DTZTFR	JO5014500433	أذونات خزينة رقم 2009/07/28 استحقاق	153042	192
DTZTFR	JO5014500441	أذونات خزينة رقم 2009/08/18 استحقاق	153043	193
DTZTFR	JO5014500458	أذونات خزينة رقم 2009/09/25 استحقاق	153044	194
DTZTFR	JO5014500466	أذونات خزينة رقم 2009/10/11 استحقاق	153045	195
DTZTFR	JO5014500474	أذونات خزينة رقم 2009/11/14 استحقاق	153046	196
DTZTFR	JO5014500482	أذونات خزينة رقم 2009/12/17 استحقاق	153047	197
DTZTFR	JO5014500490	أذونات خزينة رقم 2009/13/21 استحقاق	153048	198
DTZTFR	JO5014500508	أذونات خزينة رقم 2009/14/09 استحقاق	153049	199
DTZTFR	JO5014500516	أذونات خزينة رقم 2009/15/23 استحقاق	153050	200
DTZTFR	JO5014500524	أذونات خزينة رقم 2009/16/30 استحقاق	153051	201
DTZTFR	JO5014500532	أذونات خزينة رقم 2009/17/06 استحقاق	153052	202
DTZTFR	JO5014500540	أذونات خزينة رقم 2009/18/20 استحقاق	153053	203
DTZTFR	JO5014500557	أذونات خزينة رقم 2009/19/26 استحقاق	153054	204
DTZTFR	JO5014500565	أذونات خزينة رقم 2009/20/31 استحقاق	153055	205
DTZTFR	JO5014500573	أذونات خزينة رقم 2009/21/03 استحقاق	153056	206
DTZTFR	JO5014500581	أذونات خزينة رقم 2009/22/10 استحقاق	153057	207
DTZTFR	JO5014500599	أذونات خزينة رقم 2009/23/15 استحقاق	153058	208
DTZTFR	JO5014500607	أذونات خزينة رقم 2009/24/17 استحقاق	153059	209
DTZTFR	JO5014500615	أذونات خزينة رقم 2009/25/29 استحقاق	153060	210
DTZTFR	JO5014500623	أذونات خزينة رقم 2009/26/01 استحقاق	153061	211
DTZTFR	JO5014500631	أذونات خزينة رقم 2009/27/08 استحقاق	153062	212
DTZTFR	JO5014500649	أذونات خزينة رقم 2009/28/15 استحقاق	153063	213
DTZTFR	JO5014500656	أذونات خزينة رقم 2009/29/19 استحقاق	153064	214
DTZTFR	JO5014500664	أذونات خزينة رقم 2009/30/20 استحقاق	153065	215
DTZTFR	JO5014500672	أذونات خزينة رقم 2009/31/21 استحقاق	153066	216
DTZTFR	JO5014500680	أذونات خزينة رقم 2009/32/22 استحقاق	153067	217

تابع الجدول رقم (6) الرقم والرمز العالمي للأوراق المالية المصدرة

الرمز العالمي (CFI)	الرقم العالمي (ISIN)	اسم الورقة المالية	رقم الورقة المالية	التسلسل
DTZTFR	JO5014500698	أذونات خزينة رقم 2009/33 استحقاق 2010/04/26	153068	218
DTZTFR	JO5014500706	أذونات خزينة رقم 2009/34 استحقاق 2010/04/28	153069	219
DTZTFR	JO5014500714	أذونات خزينة رقم 2009/35 استحقاق 2010/05/05	153070	220
DTZTFR	JO5014500722	أذونات خزينة رقم 2009/36 استحقاق 2010/05/18	153071	221
DTZTFR	JO5014500730	أذونات خزينة رقم 2009/37 استحقاق 2010/11/22	153072	222
DTZTFR	JO5014500748	أذونات خزينة رقم 2009/38 استحقاق 2010/11/25	153073	223
DTZTFR	JO5014500755	أذونات خزينة رقم 2009/39 استحقاق 2010/06/23	153074	224
DTZTFR	JO5014500763	أذونات خزينة رقم 2010/01 استحقاق 2010/08/11	153075	225
DTZTFR	JO5014500771	أذونات خزينة رقم 2010/02 استحقاق 2010/09/11	153076	226
DTZTFR	JO5014500789	أذونات خزينة رقم 2010/03 استحقاق 2010/09/15	153077	227
DTZTFR	JO5014500797	أذونات خزينة رقم 2010/04 استحقاق 2010/10/08	153078	228
DTZTFR	JO5014500805	أذونات خزينة رقم 2010/05 استحقاق 2010/10/13	153079	229
DTZTFR	JO5014500813	أذونات خزينة رقم 2010/06 استحقاق 2010/10/22	153080	230
DTZTFR	JO5014500821	أذونات خزينة رقم 2010/07 استحقاق 2010/10/28	153081	231
DTZTFR	JO5014500839	أذونات خزينة رقم 2010/08 استحقاق 2011/05/04	153082	232
DTZTFR	JO5014500847	أذونات خزينة رقم 2010/09 استحقاق 2010/11/13	153083	233
DTZTFR	JO5014500854	أذونات خزينة رقم 2010/10 استحقاق 2010/11/18	153084	234
DTZTFR	JO5014500862	أذونات خزينة رقم 2010/11 استحقاق 2010/11/23	153085	235
DTZTFR	JO5014500870	أذونات خزينة رقم 2010/12 استحقاق 2010/11/30	153086	236
DTZTFR	JO5014500904	أذونات خزينة رقم 2010/15 استحقاق 2010/12/20	153089	237
DTZTFR	JO5014500938	أذونات خزينة رقم 2010/18 استحقاق 2011/01/20	153092	238
DTZTFR	JO5014500946	أذونات خزينة رقم 2010/19 استحقاق 2011/01/26	153093	239
DTZTFR	JO5014500953	أذونات خزينة رقم 2010/20 استحقاق 2011/02/01	153094	240
DTZTER	JO5014500961	أذونات خزينة رقم 2010/21 استحقاق 2011/02/16	153095	241
DTZTFR	JO5014500979	أذونات خزينة رقم 2010/22 استحقاق 2011/02/24	153096	242
DTZTFR	JO5014500987	أذونات خزينة رقم 2010/23 استحقاق 2011/02/28	153097	243
DTZTFR	JO5014500995	أذونات خزينة رقم 2010/24 استحقاق 2011/03/05	153098	244
DTZTFR	JO5014501001	أذونات خزينة رقم 2010/25 استحقاق 2011/03/13	153099	245
DTZTFR	JO5014501019	أذونات خزينة رقم 2010/26 استحقاق 2011/09/21	153100	246
DTZTFR	JO5014501027	أذونات خزينة رقم 2010/27 استحقاق 2011/04/05	153101	247
DTZTFR	JO5014501035	أذونات خزينة رقم 2010/28 استحقاق 2011/04/14	153102	248
DTZTFR	JO5014501043	أذونات خزينة رقم 2010/29 استحقاق 2011/04/24	153103	249
DTZTFR	JO5014501050	أذونات خزينة رقم 2010/30 استحقاق 2011/04/28	153104	250
DTZTFR	JO5014501068	أذونات خزينة رقم 2010/31 استحقاق 2011/05/04	153105	251
DTZTFR	JO5014501084	أذونات خزينة رقم 2010/33 استحقاق 2011/06/09	153107	252
DBVGGR	JO1102141032	اسناد قرض بنك القاهرة عمان بالدولار الأمريكي استحقاق 2010/04/08 بفائدة (LIB+3.000%)	160201	253
خدمات				
DBFTFR	JO5034200048	سندات سلطة المياه رقم 9 استحقاق 2003/08/15 بفائدة 9.210%	150104	1
DBFTFR	JO5034200055	سندات سلطة المياه رقم 10 استحقاق 2006/07/13 بفائدة 9.020%	150105	2
DBFTFR	JO5024200016	سندات مؤسسة الاقراض الزراعي رقم 1/2000 استحقاق 2005/08/13 بفائدة 7.250%	150106	3
DBFTFR	JO5034200063	سندات سلطة المياه رقم 11 استحقاق 2003/09/27 بفائدة 7.000%	150107	4
DBFTFR	JO5034200071	سندات سلطة المياه رقم 12 استحقاق 2004/06/17 بفائدة 5.350%	150108	5

تابع الجدول رقم (6) الرقم والرمز العالمي للأوراق المالية المصدرة

الرمز العالمي (CFI)	الرقم العالمي (ISIN)	اسم الورقة المالية	رقم الورقة المالية	التسلسل
DBFTFR	JO5034200089	سندات سلطة المياه رقم 13 استحقاق 2004/09/30 بفائدة 5.140%	150109	6
DBFTFR	JO5034200097	سندات سلطة المياه رقم 14 استحقاق 2005/04/30 بفائدة 4.590%	150110	7
DBFTFR	JO5034200105	سندات سلطة المياه رقم 15 استحقاق 2005/09/29 بفائدة 4.180%	150111	8
DBFGGR	JO5011241015	سندات الملكية الاردنية الاستثمارية رقم 3 استحقاق 2003/10/21 بفائدة 3.740%	150112	9
DBFGGR	JO5011241023	سندات الملكية الاردنية الاستثمارية رقم 4 استحقاق 2004/10/21 بفائدة 2.470%	150113	10
DBFTFR	JO5034200113	سندات سلطة المياه رقم 17 استحقاق 2006/09/25 بفائدة 3.440%	150114	11
DBFTFR	JO5034200121	سندات سلطة المياه رقم 18 استحقاق 2006/11/23 بفائدة 3.380%	150115	12
DBFTFR	JO5034200139	سندات سلطة المياه رقم 19 استحقاق 2006/12/10 بفائدة 3.210%	150116	13
DBFTFR	JO5034200147	سندات سلطة المياه رقم 21 استحقاق 2007/08/05 بفائدة 4.750%	150117	14
DBFTFR	JO5034200154	سندات سلطة المياه رقم 20 استحقاق 2007/06/17 بفائدة 4.640%	150118	15
DBFGGR	JO5011241031	سندات الملكية الاردنية الاستثمارية رقم 5 استحقاق 2005/10/21 بفائدة 2.770%	150119	16
DBFGGR	JO5011241049	سندات الملكية الاردنية الاستثمارية رقم 6 استحقاق 2005/12/21 بفائدة 3.390%	150120	17
DBFTFR	JO5034200162	سندات سلطة المياه رقم 22 استحقاق 2008/05/02 بفائدة 5.370%	150121	18
DBFTFR	JO5034200170	سندات سلطة المياه رقم 23 استحقاق 2008/05/22 بفائدة 5.570%	150122	19
DBFTFR	JO5024200024	سندات مؤسسة الاقراض الزراعي رقم 1 استحقاق 2005/1/14 بفائدة 7.000%	150123	20
DBFTFR	JO5034200188	سندات سلطة المياه رقم 24 استحقاق 2008/09/29 بفائدة 7.700%	150124	21
DBFTFR	JO5034200196	سندات سلطة المياه رقم 25 استحقاق 2009/10/09 بفائدة 7.535%	150125	22
DBFTFR	JO5034200204	سندات سلطة المياه رقم 26 استحقاق 2009/11/06 بفائدة 7.474%	150126	23
DBFTFR	JO5034200212	سندات سلطة المياه رقم 27 استحقاق 2009/12/10 بفائدة 7.499%	150127	24
DBFTFR	JO5034200220	سندات سلطة المياه رقم 28 استحقاق 2010/06/17 بفائدة 7.460%	150128	25
DBFTFR	JO5034200238	سندات سلطة المياه رقم 29 استحقاق 2010/08/05 بفائدة 7.422%	150129	26
DBFTFR	JO5034200303	سندات سلطة المياه رقم 30 استحقاق 2010/12/27 بفائدة 7.286%	150130	27
DBFTFR	JO5034200311	سندات سلطة المياه رقم 31 استحقاق 2011/05/12 بفائدة 8.066%	150131	28
DBFTFR	JO5034200329	سندات سلطة المياه رقم 32 استحقاق 2010/07/31 بفائدة 7.802%	150132	29
DBFTFR	JO5034200337	سندات سلطة المياه رقم 33 استحقاق 2011/09/29 بفائدة 8.419%	150133	30
DBFTFR	JO5034200345	سندات سلطة المياه رقم 34 استحقاق 2012/04/06 بفائدة 5.237%	150134	31
DBFTFR	JO5034200352	سندات سلطة المياه رقم 35 استحقاق 2012/06/24 بفائدة 4.844%	150135	32
DBFTFR	JO5034200360	سندات سلطة المياه رقم 36 استحقاق 2012/07/21 بفائدة 5.473%	150136	33
DBFTFR	JO5034200378	سندات سلطة المياه رقم 37 استحقاق 2012/09/14 بفائدة 5.800%	150137	34
DBFTFR	JO5034200386	سندات سلطة المياه رقم 38 استحقاق 2012/10/11 بفائدة 5.752%	150138	35
DBFTFR	JO5034200394	سندات سلطة المياه رقم 39 استحقاق 2012/11/08 بفائدة 5.692%	150139	36
DBFTFR	JO5034200402	سندات سلطة المياه رقم 40 استحقاق 2012/12/10 بفائدة 5.534%	150140	37
DBFTFR	JO5034200410	سندات سلطة المياه رقم 41 استحقاق 2013/03/14 بفائدة 4.085%	150141	38
DBFTFR	JO5034200428	سندات سلطة المياه رقم 42 استحقاق 2013/04/18 بفائدة 4.376%	150142	39
DBFTFR	JO5034200436	سندات سلطة المياه رقم 43 استحقاق 2013/05/27 بفائدة 5.245%	150143	40
DBFTFR	JO5034200444	سندات سلطة المياه رقم 44 استحقاق 2013/06/17 بفائدة 5.751%	150144	41
DBFTFR	JO5034200451	سندات سلطة المياه رقم 45 استحقاق 2013/06/28 بفائدة 6.000%	150145	42
DBFTFR	JO5034200469	سندات سلطة المياه رقم 46 استحقاق 2013/08/05 بفائدة 5.985%	150146	43
DBFTFR	JO5034200477	سندات سلطة المياه رقم 47 استحقاق 2013/09/06 بفائدة 5.525%	150147	44
DBFTFR	JO5034200485	سندات سلطة المياه رقم 48 استحقاق 2013/10/31 بفائدة 4.684%	150148	45
DBFGGR	JO4104841013	اسناد فرض الدخان والسجائر الدولية استحقاق 2003/05/15 بفائده 8.000%	150203	46
DBFGGR	JO3110541013	اسناد فرض الاردنية لاعادة تمويل الرهن العقاري رقم 1 استحقاق 2001/06/30 بفائده 8.250%	150205	47

تابع الجدول رقم (6) الرقم والرمز العالمي للأوراق المالية المصدرة

الرمز العالمي (CFI)	الرقم العالمي (ISIN)	اسم الورقة المالية	رقم الورقة المالية	التسلسل
DBFGGR	JO3110541021	اسناد قرض الاردنية لاعادة تمويل الرهن العقاري رقم 2 استحقاق 2002/04/29 بفائدة 8.467%	150206	48
DBFGGR	JO3110541039	اسناد قرض الاردنية لاعادة تمويل الرهن العقاري رقم 3 استحقاق 2005/03/30 بفائدة 7.758%	150207	49
DBFGGR	JO3106741015	اسناد قرض زارة للاستثمار استحقاق 2004/12/21 بفائدة 10.000%	150208	50
DBFGGR	JO3100541015	اسناد قرض العربية الدولية للفنادق رقم 1 استحقاق 2005/11/05 بفائدة 10.500%	150209	51
DBFGGR	JO3100341010	اسناد قرض الفنادق والسياحة الاردنية استحقاق 2007/03/30 بفائدة 10.000%	150215	52
DBFGGR	JO3120641019	اسناد قرض الاتصالات الاردنية رقم 1 استحقاق 2010/07/09 بفائدة 7.250%	150217	53
DBFGGR	JO3100541023	اسناد قرض العربية الدولية للفنادق رقم 2 استحقاق 2007/06/10 بفائدة 8.000%	150218	54
DBFGGR	JO4104841021	اسناد قرض الدخان والسجائر الدولية رقم 2 استحقاق 2006/07/16 بفائدة 5.750%	150221	55
DBFGGR	JO3110541138	اسناد قرض الاردنية لاعادة تمويل الرهن العقاري رقم 13 استحقاق 2009/05/11 بفائدة 4.600%	150222	56
DBFGGR	JO3121341015	اسناد قرض عالية - الخطوط الجوية الملكية رقم 1 استحقاق 2009/08/09 بفائدة 6.000%	150223	57
DBFGGR	JO3106741023	اسناد قرض زارة للاستثمار رقم 2 استحقاق 2009/12/12 بفائدة 6.250%	150225	58
DBFGGR	JO4110641019	اسناد قرض مجمع الضليل الصناعي استحقاق 2009/12/30 بفائدة 7.000%	150226	59
DBFGGR	JO3110541187	اسناد قرض الاردنية لاعادة تمويل الرهن العقاري رقم 18 استحقاق 2010/04/05 بفائدة 5.400%	150227	60
DBFGGR	JO5022841019	اسناد قرض الاعمال السياحية رقم 1 استحقاق 2009/03/28 بفائدة 7.500%	150228	61
DBFGGR	JO3109841010	اسناد قرض الدولية للفنادق والاسواق التجارية استحقاق 2009/12/09 بفائدة 6.750%	150229	62
DBFGGR	JO3106241016	اسناد قرض التسهيلات التجارية الأردنية رقم 1 استحقاق 2013/01/07 بفائدة 8.500%	150230	63
DBFGGR	JO3121941012	اسناد قرض بنادر للتجارة والاستثمار رقم 1 استحقاق 2011/01/07 بفائدة 8.250%	150231	64
DBFGGR	JO3107341013	إسناد قرض الإتحاد لتطوير الأراضي رقم 1 استحقاق 2013/09/28 بفائدة 9.000%	150232	65
DBFGGR	JO3100541031	اسناد قرض العربية الدولية للفنادق رقم 3 استحقاق 2015/08/10 بفائدة 6.750%	150233	66
DTZTFR	JO5044600013	أذونات المؤسسة العامة للإسكان والتطوير الحضري رقم 2010/01 استحقاق 2011/04/25	154001	67
DTZTFR	JO5044600021	أذونات المؤسسة العامة للإسكان والتطوير الحضري رقم 2010/02 استحقاق 2011/06/30	154002	68
DTZTFR	JO5044600039	أذونات المؤسسة العامة للإسكان والتطوير الحضري رقم 2010/03 استحقاق 2011/08/18	154003	69
DTZTFR	JO5044600047	أذونات المؤسسة العامة للإسكان والتطوير الحضري رقم 2010/04 استحقاق 2011/11/08	154004	70
DBVGGR	JO3121341023	اسناد قرض عالية - الخطوط الجوية الملكية بالدولار الأمريكي استحقاق 2009/08/09 بفائدة (LIB+2.000%)	160203	71
صناعة				
DBFGGR	JO4104241016	اسناد قرض الاسمنت الاردنية رقم 100/9 استحقاق 2000/10/27 بفائدة 8.500%	150201	1
DBFGGR	JO4104241040	اسناد قرض الاسمنت الاردنية رقم 10 استحقاق 2003/07/06 بفائدة 9.200%	150202	2
DBFGGR	JO4101441015	اسناد قرض مصانع الاجواخ الاردنية استحقاق 2005/05/09 بفائدة 9.250%	150210	3
DBFGGR	JO4104241024	اسناد قرض الاسمنت الاردنية رقم 1000/9 استحقاق 2000/10/27 بفائدة 8.500%	150211	4
DBFGGR	JO4104241032	اسناد قرض الاسمنت الاردنية رقم 10000/9 استحقاق 2000/10/27 بفائدة 8.500%	150212	5
DBFGGR	JO4109741010	اسناد قرض مجمع الشرق الاوسط استحقاق 2005/06/20 بفائدة 9.750%	150213	6
DCFGGR	JO4104431013	اسناد قرض اتحاد الصناعات الكيماوية والزيوت النباتية استحقاق 2007/03/16 بفائدة 6.500%	150214	7
DBFGGR	JO4101841016	اسناد قرض مناجم الفوسفات الاردنية رقم 1 استحقاق 2005/08/13 بفائدة 8.000%	150219	8
DBFGGR	JO4101841024	اسناد قرض مناجم الفوسفات الاردنية رقم 2 استحقاق 2007/02/11 بفائدة 5.000%	150224	9
DBVGGR	JO4106041018	اسناد قرض شركة الصناعات الهندسية العربية بالدولار الأمريكي استحقاق 2010/07/20 بفائدة (LIB+1.390%)	160202	10
DBVGGR	JO4101841032	اسناد قرض مناجم الفوسفات الاردنية بالدولار الأمريكي استحقاق 2007/02/11 بفائدة (LIB+1.750%)	160204	11
DBVGGR	JO4109741028	اسناد قرض مجمع الشرق الاوسط بالدولار استحقاق 2009/12/21 بفائدة 6.000%	160205	12

تابع الجدول رقم (6) الرقم والرمز العالمي للأوراق المالية المصدرة

حقوق اكتاب

الرمز العالمي (CFI)	الرقم العالمي (ISIN)	اسم الورقة المالية	رقم الورقة المالية	التسلسل
بنوك				
RSSXXR	JO1100451011	حق الاكتتاب بأسهم بنك الاسكان للتجارة والتمويل 2006/04/20	191001	1
RSSXXR	JO1100251015	حق الاكتتاب بأسهم البنك الاردني الكويتي 2006/06/06	191004	2
RSSXXR	JO1100151017	حق الاكتتاب بأسهم البنك الاسلامي الاردني للتمويل والاستثمار 2006/11/21	191020	3
RSSXXR	JO1100551018	حق الإكتتاب بأسهم بنك الإستثمار العربي الأردني 2007/07/11	191032	4
RSSXXR	JO1102051017	حق الإكتتاب بأسهم بنك سوسيته جنرال- الأردن 2008/01/22	191042	5
تأمين				
RSSXXR	JO2102551014	حق الاكتتاب بأسهم التأمين الاسلامية 2006/09/26	191016	1
RSSXXR	JO2101451018	حق الاكتتاب بأسهم الشرق العربي للتأمين 2006/10/18	191017	2
RSSXXR	JO2101851019	حق الاكتتاب بأسهم فيلادلفيا للتأمين 2007/01/29	191023	3
RSSXXR	JO2102151013	حق الاكتتاب بأسهم التأمين الوطنية الاهلية 2007/01/29	191024	4
RSSXXR	JO2101051016	حق الاكتتاب بأسهم الاراضي المقدسة للتأمين 2007/01/29	191025	5
RSSXXR	JO2102351019	حق الاكتتاب بأسهم المجموعة العربية الأوروبية للتأمين 2007/10/11	191035	6
RSSXXR	JO2102651012	حق الاكتتاب بأسهم الضامنون العرب 2007/11/04	191036	7
RSSXXR	JO2100551016	حق الاكتتاب بأسهم التأمين العامة العربية 2007/11/06	191037	8
RSSXXR	JO2101251012	حق الاكتتاب بأسهم جراسا للتأمين 2007/12/11	191040	9
RSSXXR	JO2100851010	حق الاكتتاب بأسهم المتحدة للتأمين 2008/04/28	191044	10
RSSXXR	JO2102051015	حق الاكتتاب بأسهم الإتحاد العربي الدولي للتأمين 2008/04/28	191046	11
RSSXXR	JO2102151023	حق الاكتتاب بأسهم التأمين الوطنية 2008/06/18	191048	12
RSSXXR	JO2102351027	حق الاكتتاب بأسهم المجموعة العربية الأوروبية للتأمين 2008/06/18	191049	13
RSSXXR	JO2100651014	حق الاكتتاب بأسهم دلنا للتأمين 2008/07/07	191055	14
RSSXXR	JO2101551015	حق الاكتتاب بأسهم الواحة للتأمين 16-07-2008	191057	15
RSSXXR	JO2101151014	حق الاكتتاب بأسهم البرموك للتأمين 2008/09/22	191060	16
RSSXXR	JO2103151012	حق الإكتتاب بأسهم البركة للتكافل 2010/02/02	191072	17
خدمات				
RSSXXR	JO3103051012	حق الاكتتاب باسهم الاردنية للصحافة والنشر - الدستور 2006/07/06	191006	1
RSSXXR	JO3105251016	حق الاكتتاب باسهم العربية الدولية للتعليم والاستثمار 2006/07/06	191007	2
RSSXXR	JO3101951015	حق الاكتتاب باسهم التجمعات للمشاريع السياحية 2006/08/08	191009	3
RSSXXR	JO3122951010	حق الاكتتاب باسهم العقارية الاردنية للتنمية 2006/08/08	191010	4
RSSXXR	JO3100551014	حق الاكتتاب باسهم العربية الدولية للفنادق 2006/08/21	191012	5
RSSXXR	JO3103451014	حق الاكتتاب باسهم السلام الدولية للنقل والتجارة 2006/08/31	191013	6
RSSXXR	JO4100351017	حق الاكتتاب باسهم العربية لتصنيع وتجارة الورق 2006/09/13	191014	7
RSSXXR	JO3109251012	حق الاكتتاب باسهم العرب للتنمية العقارية 2006/09/13	191015	8
RSSXXR	JO3106451011	حق الاكتتاب باسهم الاهلية للمراكز التجارية 2006/12/20	191021	9
RSSXXR	JO4103651017	حق الاكتتاب باسهم المتكاملة لتطوير الاراضي والاستثمار 2006/12/20	191022	10
RSSXXR	JO3122851012	حق الاكتتاب باسهم تطوير وتصنيع واستثمار المباني 2007/04/04	191026	11
RSSXXR	JO3124051017	حق الاكتتاب باسهم ميثاق للاستثمارات العقارية 2007/04/18	191028	12
RSSXXR	JO3109351010	حق الاكتتاب باسهم مدارس الاتحاد 2007/05/08	191029	13
RSSXXR	JO3121951011	حق الاكتتاب باسهم بندار للتجارة والاستثمار 2007/05/23	191030	14
RSSXXR	JO3120851014	حق الاكتتاب باسهم المقايضة للنقل والاستثمار 2007/06/26	191031	15

تابع الجدول رقم (6) الرقم والرمز العالمي للأوراق المالية المصدرة

الرمز العالمي (CFI)	الرقم العالمي (ISIN)	اسم الورقة المالية	رقم الورقة المالية	التسلسل
RSSXXR	JO3108651014	حق الإكتتاب بأسهم الأردنية للإستثمارات المتخصصة	191033	16
RSSXXR	JO3108251013	حق الإكتتاب بأسهم الشرق العربي للإستثمارات المالية والإقتصادية	191034	17
RSSXXR	JO3122651016	حق الإكتتاب بأسهم بيت الإستثمار للخدمات المالية	191038	18
RSSXXR	JO3125251012	حق الإكتتاب بأسهم الأردنية للإدارة والإستشارات	191039	19
RSSXXR	JO3108851010	حق الإكتتاب بأسهم الصقر للإستثمار والخدمات المالية	191041	20
RSSXXR	JO3123551017	حق الإكتتاب بأسهم وادي الثمنا للإستثمارات السياحية	191043	21
RSSXXR	JO3101751019	حق الإكتتاب بأسهم الأردن دبي للأملاك	191050	22
RSSXXR	JO3109251020	حق الإكتتاب بأسهم العرب للتنمية العقارية	191051	23
RSSXXR	JO3122451011	حق الإكتتاب بأسهم العالمية للوساطة والأسواق المالية	191052	24
RSSXXR	JO3123151016	حق الإكتتاب بأسهم شركة الأمل للإستثمارات المالية	191054	25
RSSXXR	JO3124051025	حق الإكتتاب بأسهم ميثاق للإستثمارات العقارية	191056	26
RSSXXR	JO3124351011	حق الإكتتاب بأسهم مسافات للنقل المتخصص	191058	27
RSSXXR	JO3108251021	حق الإكتتاب بأسهم الشرق العربي للإستثمارات المالية والإقتصادية	191061	28
RSSXXR	JO3121951029	حق الإكتتاب بأسهم بندار للتجارة والإستثمار	191062	29
RSSXXR	JO3106451029	حق الإكتتاب بأسهم الأهلية للمشاريع	191064	30
RSSXXR	JO3123251022	حق الإكتتاب بأسهم الفارس الوطنية للإستثمار والتصدير	191066	31
RSSXXR	JO3125451018	حق الإكتتاب بأسهم الجميل للإستثمارات العامة	191067	32
RSSXXR	JO3124551016	حق الإكتتاب بأسهم الشرق الأوسط للإستثمارات المتعددة	191068	33
RSSXXR	JO3123551025	حق الإكتتاب بأسهم وادي الثمنا للإستثمارات السياحية	191069	34
RSSXXR	JO3100551022	حق الإكتتاب بأسهم العربية الدولية للفنادق	191070	35
RSSXXR	JO3126251011	حق الإكتتاب بأسهم مجموعة رم للنقل والإستثمار السياحي	191073	36
RSSXXR	JO3126251029	حق الإكتتاب بأسهم مجموعة رم للنقل والإستثمار السياحي	191074	37
صناعة				
RSSXXR	JO4120851012	حق الإكتتاب بأسهم القدس للصناعات الخرسانية	191002	1
RSSXXR	JO4107051016	حق الإكتتاب بأسهم حديد الأردن	191003	2
RSSXXR	JO4109251010	حق الإكتتاب بأسهم المصانع العربية الدولية للأغذية والإستثمار	191005	3
RSSXXR	JO4120451011	حق الإكتتاب بأسهم الأردنية لإنتاج الأدوية	191008	4
RSSXXR	JO4120951010	حق الإكتتاب بأسهم العربية لصناعة المبيدات والأدوية البيطرية	191011	5
RSSXXR	JO4103951011	حق الإكتتاب بأسهم الوطنية لصناعة الكوابل والأسلاك الكهربائية	191018	6
RSSXXR	JO4100251019	حق الإكتتاب بأسهم الأردنية لتجهيز وتسويق الدواجن ومنتجاتها	191019	7
RSSXXR	JO4100451015	حق الإكتتاب بأسهم الألبان الأردنية	191027	8
RSSXXR	JO4102451013	حق الإكتتاب بأسهم الجنوب لصناعة الفلاتر	191045	9
RSSXXR	JO4103951029	حق الإكتتاب بأسهم الوطنية لصناعة الكوابل والأسلاك الكهربائية	191047	10
RSSXXR	JO4107051024	حق الإكتتاب بأسهم حديد الأردن	191053	11
RSSXXR	JO4104051019	حق الإكتتاب بأسهم السلفوكيماويات الأردنية	191059	12
RSSXXR	JO4114151015	حق الإكتتاب بأسهم مصانع الزيوت النباتية الأردنية	191063	13
RSSXXR	JO4105951019	حق الإكتتاب بأسهم الكابلات الأردنية الحديثة	191065	14
RSSXXR	JO4101151010	حق الإكتتاب بأسهم الوطنية لصناعة الصلب	191071	15



مركز إيداع الأوراق المالية
Securities Depository Center



هاتف: +962 6 5672788

فاكس: +962 6 5672590

صندوق بريد: 212465 عمان 11121 الأردن

بريد إلكتروني: info@sd.com.jo

الموقع الإلكتروني: www.sdc.com.jo