

مركز إيداع الأوراق المالية  
Securities Depository Center



التقرير  
السنوي  
2008



مركز إيداع الأوراق المالية  
Securities Depository Center







صاحب الجلالة الهاشمية الملك عبد الله الثاني ابن الحسين المعظم





## رؤيتنا

مؤسسة متميزة محلياً ودولياً تساهم في تعزيز بيئة استثمارية آمنة ومستقرة داعمة للاقتصاد الوطني.

## رسالتنا

حفظ ملكية الأوراق المالية وتسوية أثمانها باعتماد المعايير الدولية وأفضل الممارسات، والارتقاء بمستوى الخدمات، اعتماداً على مواردنا البشرية المؤهلة والتكنولوجية المتطورة وثقافة التميز التي تحكم أداءنا.

## قيمنا الجوهرية

- الشفافية
- الإبداع والتميز
- العدالة
- المهنية والسريّة
- العمل بروح الفريق
- الانتماء







## مجلس إدارة مركز إيداع الأوراق المالية

يتألف مجلس الإدارة من:

- عضوين من القطاع الأهلي من ذوي الخبرة في المجالات القانونية والمالية والاقتصادية يعينهما مجلس مفوضي هيئة الأوراق المالية

1. عطوفة السيد عبد الحميد عبد الله الحيارى  
رئيس مجلس الإدارة
2. السيد "محمد سعيد" أحمد الحمامي\*\*  
نائب رئيس مجلس الإدارة

- ثلاثة أعضاء يمثلون الشركات المساهمة العامة

1. السيد محمد بهجت البليسي  
المحفظة العقارية الاستثمارية)  
عضو مجلس إدارة
2. الدكتور وليد وائل زعرب  
(الأردنية الفرنسية للتأمين)  
عضو مجلس إدارة
3. السيد أسامة درويش الخليبي  
(مجمع الشرق الأوسط للصناعات الهندسية والإلكترونية والثقيلة)  
عضو مجلس إدارة

- عضوين يمثلان الوسطاء والشركات المرخصة لممارسة أعمال الحفظ الأمين

1. السيد كامل حمد الزيرة  
(الاتحاد للوساطة المالية)  
عضو مجلس إدارة
2. السيد وليد يعقوب النجار  
(التممية للأوراق المالية)  
عضو مجلس إدارة

المدير التنفيذي

السيد سمير فهد جرادات

\* تم إعادة تشكيل مجلس إدارة مركز إيداع الأوراق المالية وفقاً لقرار مجلس مفوضي هيئة الأوراق المالية المتخذ في جلسته المنعقدة بتاريخ 2008/07/29، والذي سيتم نفاذه عند انتهاء مدة مجلس الإدارة الحالي، على أن يصبح على النحو التالي:

1. ثلاث أعضاء من القطاع الأهلي من ذوي الخبرة في المجالات القانونية والمالية والاقتصادية يعينهم مجلس مفوضي هيئة الأوراق المالية.
2. عضوين يمثلان الشركات المساهمة العامة.
3. عضوين يمثلان الوسطاء والشركات المرخصة لممارسة أعمال الحفظ الأمين.

\*\* عين مجلس مفوضي هيئة الأوراق المالية السيد "محمد سعيد" أحمد الحمامي عضواً في مجلس إدارة مركز إيداع الأوراق المالية بتاريخ 2008/04/22 خلفاً لعضو مجلس الإدارة السابق السيد سمير محمد حبيب.



## المحتويات

الصفحة	الموضوع
11	كلمة رئيس مجلس الإدارة
13	كلمة المدير التنفيذي
17	نبذة عن المركز
17	إنشاء المركز ومهامه
17	أهداف وغايات المركز
17	العضوية
18	إدارة المركز
19	أداء المركز خلال العام 2008
19	أعضاء مركز إيداع الأوراق المالية
19	تسجيل الأوراق المالية
20	تعريف المستثمرين وفتح حسابات أوراق مالية
22	التقاص والتسوية
26	صندوق ضمان التسوية
26	التحويلات الإرثية والعائلية
27	تحويلات الأوراق المالية غير المتداولة والتحويلات الأخرى
28	قيود الملكية
29	توثيق ونقل ملكية الأوراق المالية على مستوى حسابات الأوراق المالية (Account Level)
29	إيداع الأوراق المالية
30	الاستعلام عن الأرصدة
31	البيئة الإلكترونية
31	نظام المركز الإلكتروني (SCORPIO®)
32	موقع المركز الإلكتروني (www.sdc.com.jo)
32	الخدمات الإلكترونية (e-Services)
33	شبكة الاتصالات الداخلية والخارجية (LAN & WAN)
34	إنجازات المركز لعام 2008
34	الإفصاح
34	إنشاء قاعدة المعرفة
34	أنظمة المركز الإلكترونية
35	نظام التسويات المالية الجديد
35	نظام الربط الإلكتروني مع أنظمة التداول في البورصة
35	خطة استدامة العمل (Business Continuity and Disaster Recovery Plan)

الموضوع	الصفحة
افتتاح فرع المركز في مدينة اربد	36
التدريب والتأهيل	36
جائزة الملك عبد الله الثاني لتميز الأداء الحكومي والشفافية	36
التعريف بدور مركز إيداع الأوراق المالية	36
التعاون مع المؤسسات العربية والدولية	37
الخطة المستقبلية	38
الحسابات الختامية	41
الجداول الإحصائية	61

## قائمة الجداول

الجدول	الصفحة
جدول رقم (1.1): أعضاء الهيئة العامة للمركز	19
جدول رقم (2.1): المستثمرين المعرفين على قاعدة بيانات المركز	21
جدول رقم (3.1): التداول الإلكتروني	22
جدول رقم (3.2): التداول الإلكتروني مصنف قطاعياً للعام 2008	23
جدول رقم (3.3): مقبوضات ومدفوعات بنك التسوية	26
جدول رقم (4.1): عمليات التحويل الإرثي والعائلي المنفذة	27
جدول رقم (5.1): عمليات تحويلات الأوراق المالية غير المتداولة والتحويلات الأخرى	28
جدول رقم (6.1): قيود الملكية	28
جدول رقم (7.1): عمليات تحويل الأسهم بين الحسابات	29
جدول رقم (8.1): الأسهم المودعة وغير المودعة	29
جدول رقم (8.2): الأسهم المودعة وغير المودعة مصنفة حسب الجنسية كما في 2008/12/31	30

## كلمة رئيس مجلس الإدارة

السادة الحضور الكرام أعضاء الهيئة العامة لمركز إيداع الأوراق المالية المحترمين،

يسعدني بالأصالة عن نفسي وبالنيابة عن زملائي أعضاء مجلس إدارة مركز إيداع الأوراق المالية أن أرحب بكم في هذا اللقاء السنوي، لنتوج سنة من الانجازات الناجحة، استمر المركز من خلالها بمسيرة العطاء، نزولاً عند الرغبة الوطنية، بنجاح المسيرة الاقتصادية لهذا الوطن المعطاء، من خلال مهمة المركز في تطوير سوق رأس المال الأردني.

لقد أظهرت مؤشرات العمل في المركز، جودة الأداء الذي تميز به للمضي قدماً نحو الأفضل، مقارنة مع المعايير الدولية التي عملنا على مواكبتها بشكل كامل بمؤازرتكم ودعمكم أنتم أعضاء الهيئة العامة للوصول بهذا الأداء الصورة التي نطمح إليها.

الحضور الكريم،

إن التقرير السنوي التاسع للمركز لعام 2008 الموضوع بين أيديكم يتحدث في طبائته عن أبرز إنجازات المركز من خلال أدائه للمهام الموكلة إليه بموجب قانون الأوراق المالية رقم 76 لسنة 2002 من تسجيل الأوراق المالية وإيداعها وحفظها وإجراء التقاص والتسوية لها، بالإضافة إلى تنفيذ إجراءات الشركات المختلفة من زيادة في رؤوس أموال الشركات أو تخفيضها.

وبحمد الله، فقد تكللت إنجازاتنا هذا العام بالرضا والنجاح، استناداً إلى السياسات التي يقرها مجلس الإدارة والرؤية المشتركة للمجلس مع الإدارة التنفيذية، إلى جانب الجهد المثمر لموظفي مركز الإيداع، ليصب ذلك في بوتقة المصلحة الاقتصادية الوطنية، ويرتقي بدور المركز للقيام بواجباته المنوطة به على أكمل وجه، في إطار من المصداقية والعدالة لتحقيق الغايات النبيلة التي نسعى إليها وتعزيز ثقة المستثمرين بالأوراق المالية.

وفي عالم من المستجدات والتطورات التكنولوجية، فإننا نتطلع دوماً إلى المزيد من التحديات والإنجازات في العام المقبل، لترتقي بمؤسستنا الزاهرة إلى أعلى مستويات التميز من خلال مواكبة التطورات في مجال عملنا واعتماد المعايير الدولية، وتحديث الأطر التشريعية لتنسجم مع المستجدات لتسهم في تحقيق أهدافنا الوطنية.

حضرات السادة الكرام،

لا يفوتني في هذا اللقاء أن ألقى الضوء على الأزمة المالية العالمية التي ألقى بظلالها على الاقتصاد العالمي والوطني والتي عمل المركز كجزء حيوي من أجزاء التنمية الاقتصادية في الأردن على الحد من تأثيرها على الاقتصاد الوطني، الذي وحمد الله لم يتأثر كثيراً من الدول التي عانت اقتصادياً من تأثير الأزمة، وفي هذا الصدد ولمزيد من الاستقرار والعافية للاقتصاد الوطني نرى ضرورة تنظيم العلاقة التعاونية بين القطاعين الخاص والعام، وتعزيز الرقابة لمستويات تعمل على حماية الاقتصاد من أي تداعيات مستقبلية.

السيدات والسادة الكرام،،

يتطلع مركز إيداع الأوراق المالية في إطار خطته المستقبلية إلى إنجاز المزيد من الخدمات المتطورة لشريحة المستثمرين في سوق الأوراق المالية في المملكة، كما سيشترك المركز في جائزة الملك عبد الله الثاني لتميز الأداء الحكومي والشفافية، إضافة إلى مشاركته في إنشاء مبنى المركز المالي الوطني الأردني، والذي يعد إنشائه خطوة رائدة في مجال تنفيذ إستراتيجية تشجيع الاستثمار في الأوراق المالية والتي تدعم بدورها النمو الاقتصادي، إذ يملك مركز الإيداع ما نسبته (35%) من المشروع الذي يضم كلاً من مركز إيداع الأوراق المالية وبورصة عمان ومعهد متخصص للخدمات المالية الرفيعة ذات الصلة بسوق رأس المال والذي سيتم فيه تدريب الكوادر المهنية والمتخصصة القادرة على العمل على المستويين المحلي والإقليمي، فضلاً عن مكاتب للوساطة وقاعة للجمهور وللتداول، وبعض المكاتب للبنوك.

ويسعدني أن أعتزم هذه الفرصة لتقديم الشكر إلى هيئة الأوراق المالية وبورصة عمان لتعاونهما المتواصل جنباً إلى جنب مع مركز إيداع الأوراق المالية وجهودهما المبذولة لتطوير سوق رأس المال الأردني، كما أوجه الشكر إليكم جميعاً على مساهمتكم وتعاونكم وحسن إدراككم لدور المركز، لغاية دفع عجلة الاقتصاد الوطني، لما فيه خير هذا البلد، في ظل توجيهات جلالة الملك عبد الله الثاني ابن الحسين الرائدة والبناءة.

والسلام عليكم ورحمة الله وبركاته

عبد الحميد عبد الله الحيارى

## كلمة المدير التنفيذي

حضرات السادة/أعضاء الهيئة العامة لمركز إيداع الأوراق المالية المحترمين،،،

السلام عليكم ورحمة الله وبركاته،،،

إنه لمن دواعي سروري أن أرحب بتشريفكم لحضور الاجتماع السنوي العاشر للهيئة العامة لمركز إيداع الأوراق المالية ويسعدني أن أستعرض نبذة عن أهم إنجازات وأعمال المركز خلال العام 2008 ضمن طيات التقرير السنوي التاسع لمركز إيداع الأوراق المالية والذي يتضمن أبرز الخطط المستقبلية للمركز إلى جانب البيانات المالية وبعض التقارير والجداول الإحصائية.

حضرات السيدات والسادة الكرام،،،

تلمون أن مركز إيداع الأوراق المالية يضطلع بمهام تسجيل ملكية الأوراق المالية وإيداعها وحفظها ونقل ملكيتها، ولذلك فقد عمل المركز على تسجيل وإيداع أسهم الشركات المساهمة العامة المصدرة خلال العام 2008 والتي انضمت لعضوية المركز، بالإضافة إلى تنفيذ إجراءات الشركات المختلفة من زيادة في رؤوس أموال الشركات سواءً عن طريق رسملة الاحتياطات و/أو الأرباح المدورة أو رسملة الديون أو الاكتتاب الخاص لمساهمي الشركة، بالإضافة إلى عمليات تخفيض رؤوس أموال بعض الشركات وعمليات الاندماج المختلفة.

ومن الجدير بالذكر أن المركز عمل خلال العام المنصرم على تسجيل أسهم (19) شركة مساهمة عامة جديدة تم قبول عضويتها لدى المركز، ليصبح عدد أعضاء المركز من الشركات المساهمة العامة كما في 2008/12/31 (271) شركة.

كما عمل المركز على إجراء التغييرات اللازمة على الأوراق المالية المسجلة لديه وفقاً لإجراءات الشركات المختلفة من عمليات الاندماج بين الشركات أو زيادة أو تخفيض رؤوس أموالها، فقد تم خلال نفس العام تسجيل أسهم الزيادة الناتجة عن الاكتتاب الخاص المنفذة من قبل (45) شركة مساهمة عامة، بالإضافة إلى تسجيل أسهم الزيادة الناتجة عن رسملة الاحتياطات والأرباح أو رسملة الديون المنفذة من قبل (35) شركة مساهمة عامة، ومن جهة ثانية، فقد تم تخفيض عدد الأسهم المسجلة لدى المركز نتيجة قيام (3) شركات مساهمة عامة بتخفيض رؤوس أموالها، ليصبح مجموع الأسهم المصدرة من قبل الشركات المساهمة العامة المسجلة لدى المركز كما في 2008/12/31 (6.7) مليار سهم، في حين تبلغ قيمتها السوقية (25.8) مليار دينار.

بالإضافة إلى ذلك، فقد عمل المركز خلال العام 2008 على تسجيل أدونات وسندات الخزينة المصدرة من قبل حكومة المملكة الأردنية الهاشمية، حيث تم تسجيل (32) إصداراً، وكذلك تسجيل (4) إصدارات سندات لسلطة المياه الأردنية، وبذلك يصبح مجموع السندات المسجلة لدى المركز كما في 2008/12/31 (76) سنداً تبلغ قيمة إصدارها (4.6) مليار دينار أردني.

ومن جهة أخرى، فقد بلغ عدد شركات الوساطة المالية التي تم قبول عضويتها لدى المركز خلال العام 2008 (3) شركات وساطة مالية، بحيث أصبح إجمالي عدد شركات الوساطة العاملة لدى المركز كما في 2008/12/31 (69) شركة منها (10) شركات مساهمة عامة، في حين بلغ إجمالي عدد أعضاء المركز من شركات الحفظ الأمين (12) شركة منها (8) شركات مساهمة عامة وشركتي وساطة مالية.

وبذلك يكون مجموع أعضاء الهيئة العامة للمركز (332) عضواً من الشركات المساهمة العامة والوسطاء وأمناء الحفظ.

واستمر المركز خلال العام 2008 بتنفيذ عمليات الإيداع للأوراق المالية ومالكيها في سجلاته، حيث بلغت نسبة المساهمين المودعين لدى المركز كما في 2008/12/31 (79.42%)، يملكون ما نسبته (98.44%) من عدد الأسهم الإجمالية وبقيمة سوقية (24.9) مليار دينار أردني.

كما قام المركز خلال العام 2008 بتنفيذ عمليات التناقص والتسوية الإلكترونية لعقود التداول المنفذة في بورصة عمان، حيث تم نقل ملكية ما يقارب (5.4) مليار سهم نفذت من خلال (3.8) مليون عقد تداول بلغت قيمتها الإجمالية بحدود (20.3) مليار دينار أردني. وكذلك قام المركز بقبض المبالغ المترتبة على الوسطاء لصالح التسويات والتي بلغت بحدود (3.9) مليار دينار أردني وتم دفعها للوسطاء المستحقين لها من خلال نظام التسويات الإجمالية الفوري-الأردن (RTGS-JO) بكل دقة وكفاءة.

حضرات السادة أعضاء الهيئة العامة المحترمين،،،

أما على نطاق العلاقات الخارجية مع المؤسسات والاتحادات الإقليمية والدولية المعنية بأسواق رأس المال، ومن حرص المركز على المشاركة في هذه الاتحادات والمؤسسات في نشاطاتها، فقد شارك المركز في العديد من الاجتماعات والمؤتمرات التي عقدت خلال العام 2008 الأمر الذي أسهم بشكل فاعل في تبادل المعلومات والخبرات على مختلف الأصعدة، فقد حضر المركز اجتماع مؤسسة الترميز العالمية (ANNA) السنوي بصفته عضواً في هذه المؤسسة، وشارك في العديد من الفعاليات والمؤتمرات مثل ملتقى الأسواق المالية الذي عقد في مسقط، والمؤتمر السنوي للمنظمة الدولية لهيئات الأوراق المالية (IOSCO)، واجتماعات اتحاد البورصات الأوروبية الآسيوية (FEAS) والمؤتمر السابع لاتحاد مراكز الإيداع في إفريقيا والشرق الأوسط (AMEDA)، كما وحضر فعاليات الاجتماع الثاني لبورصات الدول الأعضاء في منظمة المؤتمر الإسلامي، وشارك في ورشة التخطيط الاستراتيجي لسوق فلسطين للأوراق المالية.

السيدات والسادة الكرام،،،

ضمن إطار خطته المستقبلية لإنجاز المزيد وتقديم الخدمات المتطورة لشريحة المستثمرين في سوق الأوراق المالية في المملكة، يتطلع مركز إيداع الأوراق المالية لتطوير بيئته الفنية وأنظمتها الإلكترونية من خلال تطوير نظام للدفع الإلكتروني (e-Payment)، كما سيتم ربط أجهزة الموقع إلكترونياً مع أنظمة البورصة، وتطوير نظام العضوية الإلكتروني الجديد لتسهيل عملية تحديث وإضافة بيانات الأعضاء على قاعدة بيانات المركز الرئيسية، وتهيئة نظام المركز الإلكتروني (SCORPIO®) للتواصل من خلال شبكة الانترنت.

كما سيتم استكمال الإجراءات الفنية اللازمة لتطبيق خطة استمرارية العمل (Business Continuity Plan)، من خلال موقع المركز الاحتياطي (Business Resumption Site) لتعزيز ضمان حفظ المعلومات وسرعة استرجاعها في الحالات الطارئة تماشياً مع متطلبات المعايير الدولية. كما وسيشرع المركز باستخدام نظام محاسبة إلكتروني متطور، ومراجعة للأنظمة والتشريعات، بما فيها تعديل التشريعات والأنظمة الإلكترونية اللازمة لجعل المركز بنكاً للأوراق المالية.



وسيشترك المركز في جائزة الملك عبد الله الثاني لتميز الأداء الحكومي والشفافية إضافة إلى مشاركته في إنشاء مبنى المركز المالي الوطني الأردني.

الحضور الكريم،،،

شهد النصف الأول من عام 2008 ارتفاعاً حاداً في أسعار النفط ومعدلات التضخم في الأردن، كما حظيت مجالات الاستثمار بالتوسع وخاصة القطاع العقاري منها، كما شهدت بورصة عمان ازدهاراً للتداولات والأسعار، ليأخذ الربع الأخير من نفس العام اتجاهاً معاكساً، إذ تم تأجيل وتجميد بعض المشاريع الاستثمارية جراء ذلك وانخفضت أسعار الأسهم في بورصة عمان، إلا أن السياسات والإجراءات التي اتبعت في مؤسسات سوق رأس المال الأردني كان لها أثر إيجابي في رفع مستوى إدارة المخاطر ومستويات الشفافية، معززاً بذلك البيئة الإستثمارية في المملكة.

وبالرغم من أن العام 2009 سيكون عام تحديات إلا أن مؤشرات الأزمة المالية العالمية لا تحمل جميعها بالضرورة نتائج سلبية، إذ أنه من الممكن أن يكون لها بعض الانعكاسات الإيجابية على اقتصادنا، أهمها زيادة الإستثمار الخارجي واستقطابه واجتذاب الإستثمارات وخاصة العربية منها.

وختاماً، أتوجه بجزيل الشكر لكافة أعضاء مركز إيداع الأوراق المالية من الشركات المساهمة العامة وشركات الوساطة المالية والحفظ الأمين لمشاركتهم الفاعلة وتعاونهم المستمر مع المركز لتمكينه من أداء مهامه على أتم وجه.

كما يسرني أن أغتتم هذه الفرصة لتقديم الشكر إلى هيئة الأوراق المالية وبورصة عمان لتعاونهما المتواصل وجهودهما المبذولة جنباً إلى جنب مع مركز إيداع الأوراق المالية لتطوير سوق رأس المال الأردني وتشجيع الاستثمار، كما أوجه الشكر إليكم جميعاً لاهتمامكم وتعاونكم المستمر أملين الارتقاء بهذه المؤسسة الفتية لتحقيق المزيد من التقدم والازدهار للأردن الحبيب في ظل حضرة صاحب الجلالة الهاشمية الملك عبد الله الثاني ابن الحسين قائد النهضة حفظه الله ورعاه.

والسلام عليكم ورحمة الله وبركاته

سمير فهد جرادات





## نبذة عن المركز

### إنشاء المركز ومهامه

انشئ مركز إيداع الأوراق المالية كمؤسسة ذات نفع عام بموجب قانون الأوراق المالية، الذي صدر ضمن توجه الأردن نحو هيكل سوق رأس المال بفصل الدور الرقابي عن الدور التنفيذي، حيث تم إنشاء ثلاث مؤسسات مستقلة وهي هيئة الأوراق المالية، بورصة عمان ومركز إيداع الأوراق المالية.

بدأ المركز بممارسة مهامه وأعماله في شهر أيار من عام 1999، ويعتبر المركز الجهة الوحيدة في المملكة المصرح لها بموجب القانون بمزاولة الأعمال والمهام التالية:

- تسجيل الأوراق المالية.
- إيداع الأوراق المالية.
- حفظ ونقل ملكية الأوراق المالية.
- إجراء التقاص والتسوية للأوراق المالية.

ويعد المركز أحد أهم مؤسسات سوق رأس المال الأردني، حيث يحتفظ بسجلات مالكي الأوراق المالية لجميع الشركات المساهمة العامة ويتولى إجراءات التقاص والتسوية، وقد أنيط بالمركز إلى جانب هيئة الأوراق المالية وبورصة عمان مهمة تطوير سوق رأس المال الأردني.

### أهداف وغايات المركز

- تعزيز ثقة المستثمرين بالأوراق المالية وتمكينهم من متابعة استثماراتهم بالأوراق المالية بسهولة ويسر، وذلك ببناء سجل مركزي لحفظ ملكية الأوراق المالية.
- الحد من المخاطر المتعلقة بتسوية عمليات التداول المنفذة في السوق من خلال وضع أنظمة داخلية وتعليمات وإجراءات تتسم بالعدالة والسرعة والأمان.

### العضوية

العضوية في المركز إلزامية للجهات التالية:

1. الشركات المساهمة العامة والتي تشمل:
  - البنوك
  - شركات التأمين
  - شركات الخدمات
  - شركات الصناعة
2. المصدرين العاميين.
3. الوسطاء.
4. أمناء الحفظ.
5. أي جهات أخرى يحددها مجلس مفوضي هيئة الأوراق المالية.

## إدارة المركز

يتولى إدارة مركز إيداع الأوراق المالية مجلس إدارة ومدير تنفيذي، ويتألف مجلس الإدارة من سبعة أعضاء يتم انتخاب أربعة منهم خلال اجتماع الهيئة العامة، وثلاثة أعضاء يتم تعيينهم من قبل هيئة الأوراق المالية. تكون مدة مجلس الإدارة ثلاث سنوات، ويتولى المدير التنفيذي الشؤون الإدارية والمالية والفنية للمركز.

يقوم المركز بتنفيذ مهامه من خلال دوائره وأقسامه المختلفة اعتماداً على نهج من المؤسسية والشفافية وتطبيق المعايير الدولية.

## أداء المركز خلال العام 2008

استمر المركز خلال العام المنصرم بأداء المهام الموكلة إليه بموجب قانون الأوراق المالية والأنظمة والتعليمات الصادرة بمقتضاه، كما استمر بتقديم وتطوير الخدمات المقدمة لأعضائه بشكل خاص، ولقطاع المستثمرين في سوق رأس المال الأردني بشكل عام، وفيما يلي استعراض سريع لأداء المركز خلال العام 2008.

### أعضاء مركز إيداع الأوراق المالية

حيث أن العضوية في المركز إلزامية للشركات المساهمة العامة والوسطاء وأمناء الحفظ، فقد عمل المركز خلال العام المنصرم على تسجيل أسهم (19) شركة مساهمة عامة جديدة تم قبول عضويتها لدى المركز، كما تم شطب سجل شركة مساهمة عامة واحدة، وبذلك يصبح عدد أعضاء المركز من الشركات المساهمة العامة كما في 2008/12/31 (271) شركة.

في حين بلغ عدد الوسطاء الذين تم قبول عضويتهم لدى المركز خلال العام 2008 (3) شركات وساطة، كما انتهت عضوية (3) شركات وساطة في العام ذاته، وبذلك يكون إجمالي عدد الوسطاء لدى المركز كما في 2008/12/31 (69) شركة، في حين بلغ إجمالي عدد أعضاء المركز من أمناء الحفظ (12) شركة.

وبذلك يكون مجموع أعضاء الهيئة العامة للمركز (332) عضواً من الشركات المساهمة العامة والوسطاء وأمناء الحفظ.

### جدول رقم (1.1): أعضاء الهيئة العامة للمركز

إجمالي الأعضاء	أمناء الحفظ				الوسطاء			الشركات المساهمة العامة				العام	
	المجموع	وسيط	أخرى	مساهمة عامة	المجموع	أخرى	مساهمة عامة	البنوك	التأمين	الخدمات	الصناعة		المجموع
332	12	2	2	8	69	59	10	271	77	150	28	16	2008
312	10	1	1	8	69	58	11	253	79	130	28	16	2007

### تسجيل الأوراق المالية

يجري تسجيل الأوراق المالية لدى مركز إيداع الأوراق المالية استناداً لأحكام قانون الأوراق المالية وتعليمات تسجيل وإيداع الأوراق المالية وتسويتها لسنة 2004.

فقد تم خلال العام 2008 تسجيل أسهم (19) شركة مساهمة عامة جديدة، وقد بلغ مجموع الأسهم المصدرة من قبل هذه الشركات (340,219,344) سهم بقيمة اسمية مقدارها (340,219,344.00) دينار، كذلك عمل المركز على إجراء التغييرات اللازمة على الأوراق المالية المسجلة لديه، وتحديث سجلات المساهمين نتيجة لإجراءات الشركات المختلفة من عمليات زيادة أو تخفيض رؤوس أموالها، حيث تم خلال العام 2008 تسجيل أسهم الزيادة الناتجة عن

الاكتتاب الخاص المنفذ من قبل (45) شركة مساهمة عامة بما مجموعه (365,121,114) سهم، بالإضافة إلى تسجيل أسهم الزيادة الناتجة عن رسملة الاحتياطيات و/أو الأرباح المدورة أو رسملة الديون المنفذة من قبل (35) شركة مساهمة عامة بما مجموعه (323,807,785) سهم، ومن جهة ثانية، فقد تم تخفيض عدد الأسهم المسجلة لدى المركز بمقدار (25,047,188) سهماً نتيجة قيام (3) شركات مساهمة عامة بتخفيض رؤوس أموالها.

وبذلك يصبح مجموع الأسهم المصدرة من قبل الشركات المساهمة العامة المسجلة لدى المركز كما في 2008/12/31 (6,710,555,547) سهماً، تبلغ قيمتها الاسمية (6,710,555,547.00) ديناراً، في حين تبلغ قيمتها الإجمالية (25,825,605,481.49) ديناراً.

عمل المركز خلال العام 2008 على تسجيل أذونات وسندات الخزينة المصدرة من قبل حكومة المملكة الأردنية الهاشمية، حيث تم تسجيل (32) إصداراً تبلغ قيمة إصداراتها (3,073,700,000.00) دينار أردني، وكذلك تسجيل (4) إصدارات سندات لسلطة المياه الأردنية تبلغ قيمة إصدارها (128,000,000.00) دينار أردني. من جهة أخرى، تم إطفاء (19) إصداراً من أذونات وسندات الخزينة لحكومة المملكة الأردنية الهاشمية بلغت قيمة إصداراتها (1,650,000,000.00) دينار أردني، كما تم إطفاء (3) إصدارات لسلطة المياه الأردنية بلغت قيمة إصداراتها (64,000,000.00) دينار أردني وبذلك يصبح مجموع السندات المسجلة لدى المركز كما في 2008/12/31 (76) سند تبلغ قيمة إصدارها (4,648,765,000.00) دينار أردني.

وتجدر الإشارة إلى أن المركز يقوم بتقييم الأوراق المالية ومصدرها (International Securities Identification Number-ISIN) وترميزها (Classification of Financial Instruments-CFI) محلياً وعالمياً باعتباره الجهة الوحيدة المخولة بذلك من قبل هيئة الأوراق المالية الأردنية ومؤسسة الترميز العالمية (Association of National Numbering Agencies-ANNA).

### تعريف المستثمرين وفتح حسابات أوراق مالية

إن الإجراءات التي اتبعها المركز منذ تاريخ 2000/10/22 تتطلب من الوسيط عند تعامله بالأوراق المالية لأي من عملائه سواء كان هذا التعامل بيعاً أم شراءً تعريف عميله وفتح حساب أوراق مالية له على قاعدة بيانات المركز لمرة واحدة فقط، حيث يتم إصدار رقم خاص لكل مستثمر يسمى "رقم المركز".

وتتجلى أهمية رقم المركز في أنه الرقم الذي يعرف به المستثمر في كافة أجزاء أنظمة المركز الإلكترونية وترتبط به ملكية ذلك المستثمر من الأوراق المالية، واعتماداً على هذا الرقم يستطيع المركز تزويد المستثمر بأرصدة ملكيته من الأوراق المالية المودعة في كافة الشركات المساهمة العامة، كما يستطيع تزويده بكشوف تبين تعامله على كافة الأوراق المالية المملوكة من قبله خلال المدة المحددة في الطلب.

هذا وتجدر الإشارة بأنه يتم تعريف المستثمر وفتح حسابات أوراق مالية له بإحدى الطريقتين التاليتين:

- الأولى: من خلال الوسيط أو الحافظ الأمين حيث يقدم المستثمر للوسيط أو الحافظ الأمين طلباً لتعريفه على قاعدة بيانات المركز وفتح حساب أوراق مالية له مرفقاً به الوثائق الثبوتية اللازمة، وفي هذه الحالة يتم تعريف



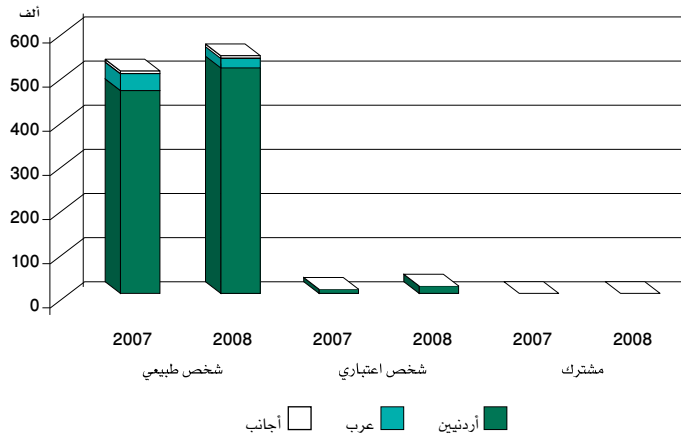
المستثمر وفتح حسابين له الأول في السجل المركزي والثاني على قاعدة بيانات المركز الخاصة بالوسيط أو الحافظ الأمين الذي تم فتح الحساب من خلاله.

- الثانية: من خلال المركز مباشرة حيث يقدم المستثمر في هذه الحالة طلباً للمركز لتعريفه وفتح حساب أوراق مالية له مرفقاً به الوثائق الثبوتية اللازمة، ويتم في هذه الحالة تعريف المستثمر وفتح حساب أوراق مالية له في السجل المركزي فقط، وعليه تقديم طلب للوسيط لفتح حساب له لدى ذلك الوسيط، إذا رغب بالتداول بالأوراق المالية بيعاً أو شراءً وبنفس رقم المركز.

جدول رقم (2.1): المستثمرين المعرفين على قاعدة بيانات المركز

نوع المستثمر	التصنيف	أردني		عربي		أجنبي		المجموع
		2007	2008	2007	2008	2007	2008	
شخص اعتباري	شركات	1,869	2,028	370	413	312	429	2,551
	صناديق	117	141	22	32	573	858	712
	مؤسسات	33	42	4	4	17	22	54
	حكومات	5	6	9	10	2	2	16
	جمعيات	65	84	3	3	0	0	68
	بلديات	26	27	0	0	0	1	26
	وقف	0	1	9	9	0	0	9
	هيئات	1	2	3	3	1	2	5
	طوائف دينية	3	3	1	1	1	3	5
المجموع		2,119	2,334	421	475	906	1,317	3,446
شخص طبيعي	أفراد	490,349	509,682	37,699	40,541	2,669	3,067	530,717
مشترك	مشترك	1,064	824	40	48	13	13	1,117
المجموع الكلي		493,532	512,840	38,160	41,064	3,588	4,397	535,280

العملاء المعرفين على قاعدة بيانات المركز



## التقاص والتسوية

قام المركز اعتباراً من 2005/01/02 بتطبيق إجراءات التقاص والتسوية لعقود التداول المنفذة في البورصة على أساس التسليم مقابل الدفع، بحيث لا يتم تسليم الورقة المالية المباعة إلا بعد سداد ثمنها، ويعد مبدأ التسليم مقابل الدفع أحد أهم المعايير الدولية المطبقة في أسواق رأس المال، حيث أصبحت عمليات التقاص والتسوية والتي تشمل نقل ملكية الأوراق المالية والتسويات المالية تتم على النحو التالي:

### نقل ملكية الأوراق المالية

يتم نقل ملكية الأوراق المالية المودعة من حساب العميل البائع لدى الوسيط البائع إلى حساب العميل المشتري لدى الوسيط المشتري بموجب قيود إلكترونية بناءً على الملف اليومي للتداول الوارد للمركز من البورصة، حيث يتم خصم عدد الأوراق المالية من حساب البائع وإضافتها إلى حساب المشتري، وتبقى الأوراق المالية عالقة في حساب المشتري إلى حين إتمام إجراءات تسويتها ودفع ثمنها، ولا يجوز إجراء أي تحويل عليها أو رهنها خلال هذه المدة.

### جدول رقم (3.1): التداول الإلكتروني

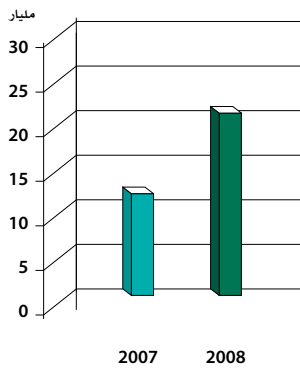
(الدينار الأردني)				
الورقة المالية	البيان	2008	2007	نسبة الزيادة أو (النقص) %
الأسهام	عدد عقود التداول	3,773,648	3,454,304	9.24
	عدد الأسهم	5,425,037,201	4,474,936,737	21.23
	القيمة الإجمالية	20,296,534,809.45	12,344,861,718.20	64.41
السندات وأسناد القرض	عدد عقود التداول	11	16	(31.25)
	عدد السندات	392	844	(53.55)
	القيمة الإجمالية	543,067.50	1,184,855.25	(54.17)
حقوق الاكتتاب	عدد عقود التداول	7,291	3,622	101.30
	عدد حقوق الاكتتاب	17,238,604	4,442,286	288.06
	القيمة الإجمالية	21,579,416.31	3,340,499.57	545.99
(الدولار الأمريكي)				
الورقة المالية	البيان	2008	2007	نسبة الزيادة أو (النقص) %
السندات وأسناد القرض	عدد عقود التداول	1	6	(83.33)
	عدد السندات	25	736	(96.60)
	القيمة الإجمالية	88,506.25	3,688,319.50	(97.60)



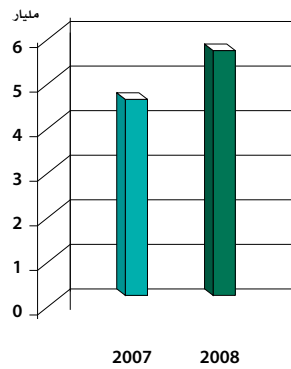


## الدينار الأردني

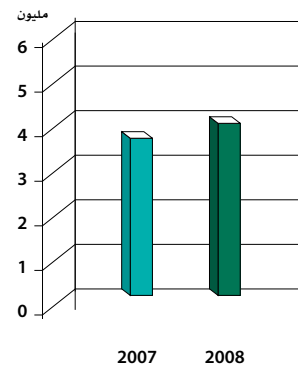
مقارنة بين القيمة الإجمالية لعقود التداول المنفذة لعامي 2007-2008



مقارنة بين عدد الأوراق المالية المتداولة لعامي 2008-2007



مقارنة بين عدد عقود التداول المنفذة لعامي 2008-2007



جدول رقم (3.2): التداول الإلكتروني مصنف قطاعياً للعام 2008

(الدينار الأردني)

نوع الورقة المالية	القطاع الاقتصادي	عدد	عدد العقود	عدد الأوراق المالية	القيمة الإجمالية	عدد المستثمرين
الأسم	بنوك	15	275,648	417,076,296	3,229,656,392.57	25,843
	تأمين	28	144,454	205,410,247	501,898,435.58	14,022
	خدمات	124	2,417,055	3,764,450,309	9,328,777,282.53	133,627
	صناعة	65	936,491	1,038,100,349	7,236,202,698.77	66,604
	المجموع	232	3,773,648	5,425,037,201	20,296,534,809.45	*151,476
السندات واسناد القرض	بنوك	0	0	0	0	0
	تأمين	0	0	0	0	0
	خدمات	4	11	392	543,067.50	14
	صناعة	0	0	0	0	0
المجموع	4	11	392	543,067.50	*14	
حقوق الاكتاب	بنوك	1	26	8,605	17,061.76	24
	تأمين	7	260	927,229	400,480.83	202
	خدمات	11	4,620	13,498,666	6,609,336.25	2,907
	صناعة	4	2,385	2,804,104	14,552,537.47	1,236
	المجموع	23	7,291	17,238,604	21,579,416.31	*4,059

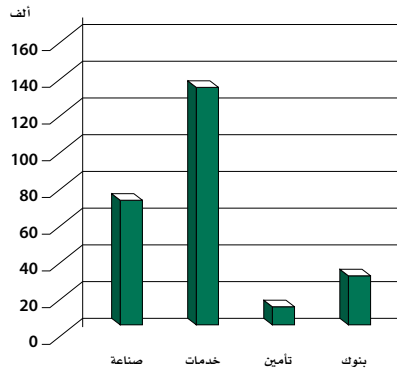
(الدولار الأمريكي)

نوع الورقة المالية	القطاع الاقتصادي	عدد	عدد العقود	عدد الأوراق المالية	القيمة الإجمالية	عدد المستثمرين
السندات واسناد القرض	بنوك	0	0	0	0	0
	تأمين	0	0	0	0	0
	خدمات	0	0	0	0	0
	صناعة	1	1	25	88,506.25	2
المجموع	1	1	25	88,506.25	2	

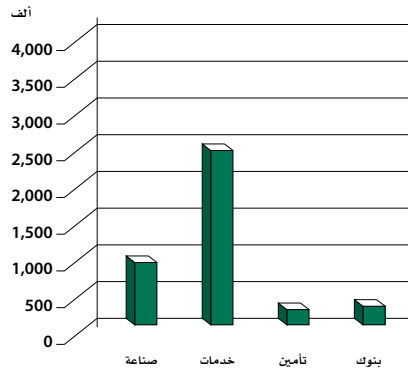
\* يمثل مجموع عدد المستثمرين في كافة القطاعات دون تكرار المستثمر الذي تداول في أكثر من قطاع.

## الدينار الأردني

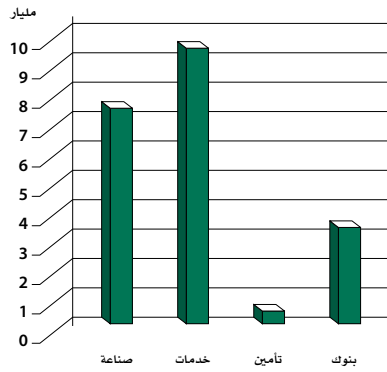
عدد المتعاملين بعقود التداول المنفذة لعام 2008  
مصنفة قطاعياً



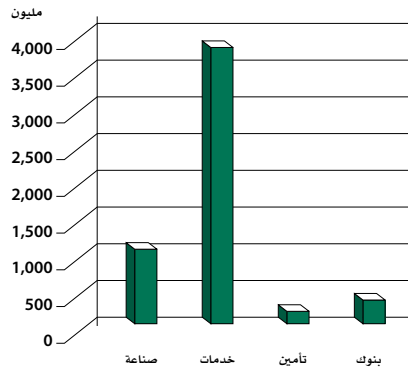
عدد عقود التداول المنفذة لعام 2008  
مصنفة قطاعياً



القيمة الإجمالية لعقود التداول المنفذة لعام 2008  
مصنفة قطاعياً



عدد الأوراق المالية المتداولة لعام 2008  
مصنفة قطاعياً

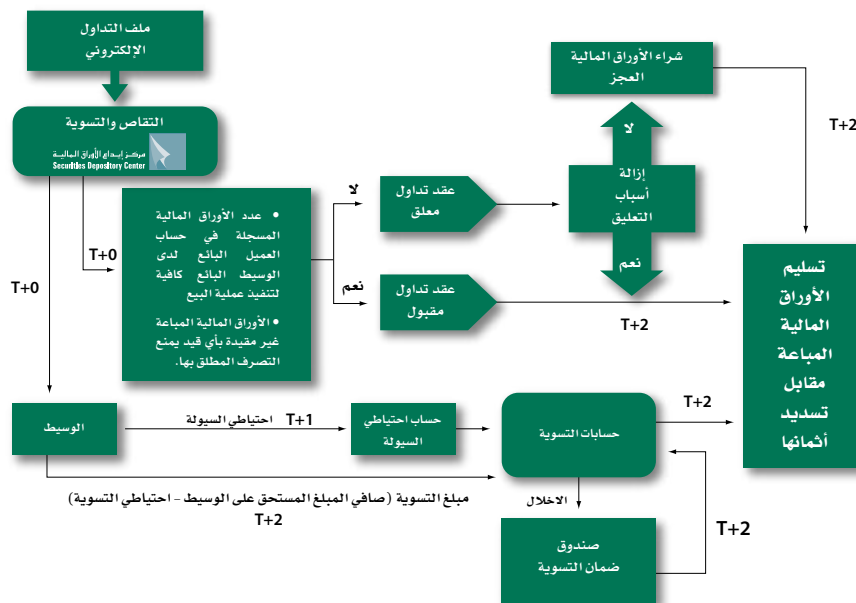




## التسويات المالية

يتم إجراء التسويات المالية بين الوسطاء من خلال المركز وبموجب تحويلات مالية بنكية من حسابات الوسطاء لدى بنوكهم إلى حساب التسوية الخاص بالمركز لدى بنك التسوية (البنك المركزي الأردني)، وبعد ذلك يعمل المركز إلكترونياً على تحويل هذه الأموال إلى الوسطاء المستحقين لها بموجب حوالات بنكية من حساب التسوية لدى البنك المركزي إلى حساب الوسطاء لدى بنوكهم، حيث تم اعتماد البنك المركزي الأردني بنكاً للتسوية، وانضم مركز إيداع الأوراق المالية كعضو غير مباشر في نظام التسويات الفورية الإجمالي (RTGS-JO).

## التسليم مقابل الدفع



### جدول رقم (3.3): مقبوضات ومدفوعات بنك التسوية

البيان	2008	2007	نسبة الزيادة أو النقص) %
مقبوضات بنك التسوية	3,906,094,797.29	2,306,109,256.19	69.38
1. احتياطي سيولة (T+1)	2,006,115,358.40	1,001,425,788.94	100.33
2. مبلغ التسوية (T+2)	1,899,979,438.89	1,304,683,467.25	45.63
مدفوعات بنك التسوية	3,906,094,797.29	2,306,109,256.19	69.38
1. مدفوعات التسوية (T+2)	3,900,240,375.99	2,303,319,927.41	69.33
2. قيمة العقود المعلقة (T+4)	5,854,421.30	2,789,328.78	109.89

### صندوق ضمان التسوية

أنشئ صندوق ضمان التسوية بموجب أحكام المادة (90) من قانون الأوراق المالية رقم (76) لسنة 2002، لتحقيق الأهداف التالية:

1. تغطية العجز النقدي لدى عضو الصندوق المشتري للأوراق المالية.
2. تغطية العجز في رصيد الأوراق المالية الذي يظهر لدى عضو الصندوق البائع نتيجة تداول الأوراق المالية في السوق.

ويتمتع الصندوق بشخصية اعتبارية ذات استقلال مالي، ويتولى إدارته مجلس إدارة المركز والمدير التنفيذي للمركز، ويتكون أعضاء الصندوق من الوسطاء الماليين والوسطاء لحسابهم، وقد بدأ العمل بأحكام النظام الداخلي لصندوق ضمان التسوية اعتباراً من 2004/12/31 حيث يعتبر صندوق ضمان التسوية الخلف القانوني والواقعي لصندوق ضمان الوسطاء الماليين.

تقسم مساهمات الأعضاء في الصندوق إلى مساهمات نقدية وكفالات بنكية، وتحتسب وفق معادلات محددة في النظام الداخلي للصندوق ويعاد احتسابها دورياً، وقد بلغ مجموع موجودات الصندوق كما في 2008/12/31 (56,513,000.00) ديناراً منها (21,180,000.00) ديناراً كمساهمة نقدية و(35,333,000.00) ديناراً كفالة بنكية.

### التحويلات الإرثية والعائلية

يقوم المركز بتنفيذ علميات التحويل الإرثي والتي يتم بموجبها تحويل الأوراق المالية من حساب المتوفى إلى حساب ورثته الشرعيين، كما يقوم المركز بإجراء التحويلات العائلية التي تتم ما بين الأصول والفروع والأزواج، وفقاً للمستندات والوثائق المعتمدة لدى المركز لهذه الغاية.



جدول رقم (4.1): عمليات التحويل الإرثي والعائلي المنفذة

نوع التحويل	نوع الورقة المالية	البيان	2008	2007	نسبة الزيادة أو النقص (%)
التحويلات الإرثية	الأسهم	عدد صكوك التحويل	17,265	14,799	16.66
		عدد الأسهم	10,950,774	9,217,163	18.81
		القيمة الإجمالية	89,240,224.39	72,208,453.07	23.59
التحويلات العائلية	السندات واسناد القرض	عدد صكوك التحويل	7	1	600.00
		عدد السندات	10	2	400.00
		القيمة الإجمالية	10,000.00	10,000.00	0.00
	حقوق الاكتتاب	عدد صكوك التحويل	11	6	83.33
		عدد حقوق الاكتتاب	2,082	3,865	(46.13)
		القيمة الإجمالية	12,686.78	3,136.05	304.55
التحويلات المالية غير المتداولة والتحويلات الأخرى	الأسهم	عدد عقود التحويل	6,888	10,040	(31.39)
		عدد الأسهم	10,565,224	11,125,835	(5.04)
		القيمة الإجمالية	47,383,501.95	43,267,213.79	9.51
	السندات واسناد القرض	عدد عقود التحويل	0	0	-
		عدد السندات	0	0	-
		القيمة الإجمالية	0.00	0.00	-
	حقوق الاكتتاب	عدد عقود التحويل	1	0	-
		عدد حقوق الاكتتاب	15	0	-
		القيمة الإجمالية	2.55	0.00	-

#### تحويلات الأوراق المالية غير المتداولة والتحويلات الأخرى

تشمل التحويلات التي تم تنفيذها خلال العام 2008 عمليات تحويل ونقل ملكية الأوراق المالية المعلق إدراجها والموقوفة عن التداول بالإضافة إلى الأوراق المالية غير المدرجة وغير المتداولة في السوق، والتحويلات لغاية قسمة الأوراق المالية ذات الملكية المشتركة، والتحويلات التي تتم وفقاً لأحكام قانون تملك الحكومة للأموال التي يلحقها التقادم، والتحويلات المستثناة بموجب قرارات مجلس مفوضي هيئة الأوراق المالية والتحويلات التي تتم بموجب قرارات المحاكم ودوائر التنفيذ، والتحويلات التي تتم بموجب قرارات التخصيص، والتحويلات التي تتم بموجب وصية بالأوراق المالية.

جدول رقم (5.1): عمليات تحويلات الأوراق المالية غير المتداولة والتحويلات الأخرى

الورقة المالية	البيان	2008	2007	نسبة الزيادة أو (النقص) %
الأسهام	عدد عقود التحويل	1,347	50,512	(97.33)
	عدد الأسهم	113,560,420	192,979,511	(41.15)
	القيمة الإجمالية	481,416,119.12	675,475,100.49	(28.73)
السندات واسناد القرض	عدد عقود التحويل	1	0	-
	عدد السندات	70	0	-
	القيمة الإجمالية	1,750,000.00	0.00	-
حقوق الاكتتاب	عدد عقود التحويل	0	0	-
	عدد حقوق الاكتتاب	0	0	-
	القيمة الإجمالية	0.00	0.00	-

قيود الملكية

باعتبار أن مركز إيداع الأوراق المالية الجهة الوحيدة المخولة بوضع ورفع قيود الملكية (حجز أو رهن أو تجميد) ، فقد قام خلال العام 2008 بتثبيت قيود الملكية على الأوراق المالية المودعة لديه، بناءً على طلب يقدم لهذه الغاية.

ومن الجدير بالذكر أن المركز قد طور نظاماً إلكترونياً خاصاً بالجهات المرتهنة (البنوك) يسمى "نظام رهن الأوراق المالية" والذي يهدف بشكل أساسي إلى تمكين الجهات المرتهنة من إدخال حركات تثبيت إشارات الرهن لصالحهم على الأوراق المالية المملوكة لعملائهم ورفع هذه الإشارات مباشرة لديهم، بالإضافة إلى تمكينهم من متابعة حركات الرهن المثبتة من خلال النظام والاستفسار عن تفاصيلها، مما يمكنهم من خدمة عملائهم على أتم وجه بالسرعة والدقة المطلوبة.

ويعتبر المركز منذ العام 2005 الجهة الوحيدة المخولة بوضع ورفع إشارات الحجز على الأوراق المالية المودعة لديه وذلك بناءً على القرارات الصادرة عن الجهات الرسمية المختصة، في حين بقيت مسؤولية الشركات المساهمة العامة قائمة بتثبيت ورفع تلك الإشارات للأوراق المالية غير المودعة.

كما يوفر المركز للمستثمرين خدمة التجميد والتي يستطيع المستثمر من خلالها تجميد أسهمه في السجل المركزي لدى المركز بحيث يتم منع أي عضو من أعضاء المركز من تحويل هذه الأسهم أو إجراء أي تصرف عليها.

جدول رقم (6.1): قيود الملكية

نوع الحركة	البيان	2008	2007	نسبة الزيادة أو (النقص) %
رهن	عدد العمليات	461	600	(23.17)
	عدد الأوراق المالية	304,461,411	212,572,792	43.23
رفع رهن	عدد العمليات	1,933	1,928	0.26
	عدد الأوراق المالية	167,714,318	159,983,712	4.83
حجز	عدد العمليات	4,402	3,913	12.50
	عدد الأوراق المالية	36,829,413	39,234,569	(6.13)
رفع حجز	عدد العمليات	2,628	2,248	16.90
	عدد الأوراق المالية	34,263,443	26,274,790	30.40
تجميد	عدد العمليات	18	9	100.00
	عدد الأوراق المالية	322,278,746	58,373	552,002.42
رفع تجميد	عدد العمليات	19	6	216.67
	عدد الأوراق المالية	1,434,556	81,430	1,661.70

## توثيق ونقل ملكية الأوراق المالية على مستوى حسابات الأوراق المالية (Account Level)

يتم توثيق ونقل ملكية الأوراق المالية على مستوى حسابات الأوراق المالية (Account Level) وفقاً لأحكام تعليمات تسجيل وإيداع الأوراق المالية وتسويتها لسنة 2004 حيث يكون لكل مستثمر عدة حسابات لنفس الورقة المالية الحساب الأول في السجل المركزي والحسابات الأخرى تحت سيطرة الوسطاء الذين يتعامل معهم.

ويتم تحويل الأوراق المالية بين الحسابات المختلفة لنفس المستثمر وفق إجراءات محددة، حيث يمكن للمستثمر تحويل أوراقه المالية من السجل المركزي إلى حسابه تحت سيطرة الوسيط الذي يتعامل معه وبالعكس، كما وبإمكان المستثمر تحويل أوراقه المالية من حسابه تحت سيطرة الوسيط إلى حسابه تحت سيطرة الحافظ الأمين وبالعكس، ولا يجوز للوسيط/الحافظ الأمين بيع أي أوراق مالية عائدة لمستثمر إلا بعد أن يتأكد من أن عدد الأوراق المالية المراد بيعها مسجلة في حساب المستثمر لديه وأن هذه الأوراق المالية غير مقيدة بأي قيد ملكية.

### جدول رقم (7.1): عمليات تحويل الأسهم بين الحسابات

نوع الحركة	البيان	2008	2007	نسبة الزيادة أو (النقص) %
من السجل المركزي إلى الوسطاء	عدد العمليات المنفذة عدد الأسهم المحولة	250,516 1,211,595,130	600,378 1,025,664,347	(58.27) 18.13
من الوسطاء إلى السجل المركزي	عدد العمليات المنفذة عدد الأسهم المحولة	25,713 837,134,019	26,970 589,305,115	(4.66) 42.05
من أمناء الحفظ إلى الوسطاء	عدد العمليات المنفذة عدد الأسهم المحولة	2,746 82,480,556	944 28,416,425	190.89 190.26
من الوسطاء إلى أمناء الحفظ	عدد العمليات المنفذة عدد الأسهم المحولة	2,965 80,996,844	1,603 43,437,033	84.97 86.47

## إيداع الأوراق المالية

استمرت الشركات المساهمة العامة خلال العام 2008 بإيداع ما تبقى من الأسهم المصدرة عنها لدى المركز، وذلك بتزويد المركز بالوثائق والمستندات الخاصة بهم.

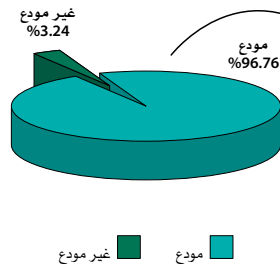
### جدول رقم (8.1): الأسهم المودعة وغير المودعة

	المودع		غير المودع		المجموع		نسبة المودع	
	2007	2008	2007	2008	2007	2008	2007	2008
عدد المساهمين	800,933	673,755	191,056	848,328	991,989	80.74	79.42	
عدد الأسهم	5,614,077,258	6,606,148,240	105,504,050	6,710,555,547	5,719,581,308	98.16	98.44	
القيمة الإجمالية	28,385,845,700.56	24,988,566,443.59	1,245,338,615.65	25,825,605,481.49	29,631,184,316.21	95.80	96.76	

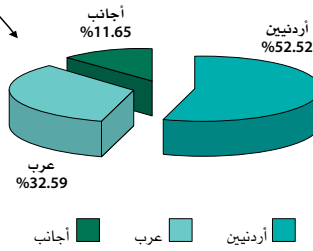
جدول رقم (8.2): الأسهم المودعة وغير المودعة مصنفة حسب الجنسية كما في 2008/12/31

الجنسية	المودع		غير المودع		النسبة	القيمة الإجمالية	عدد الأسهم	عدد المساهمين
	عدد المساهمين	عدد الأسهم	عدد المساهمين	عدد الأسهم				
أردنيين	641,997	4,611,422,632	162,150	49,780,864	52.52	13,563,584,013.37	4,611,422,632	641,997
عرب	28,328	1,610,144,390	11,759	51,999,853	32.59	8,416,364,625.03	1,610,144,390	28,328
أجانب	3,430	384,581,218	664	2,626,590	11.65	3,008,617,805.19	384,581,218	3,430
المجموع	673,755	6,606,148,240	174,573	104,407,307	96.76	24,988,566,443.59	6,606,148,240	673,755

نسبة القيمة الإجمالية للجزء المودع وغير المودع لعام 2008



نسبة القيمة الإجمالية للأسهم المودعة حسب تصنيف الجنسية



#### الاستعلام عن الأرصدة

يقوم المركز بتقديم خدمات للمستثمرين تمكنهم من الحصول على كشوف أرصدة الأوراق المالية تبين ملكية المستثمر من الأوراق المالية في مختلف الحسابات، حيث تم إصدار (7,166) كشفاً خلال العام 2008 مقارنة مع (6,185) كشفاً خلال العام 2007، وكذلك بإمكان المستثمر الحصول على كشوف حسابات تبين مختلف الحركات التي تمت على أوراقه المالية، حيث تم إصدار (347) كشفاً خلال العام 2008 مقارنة مع (265) كشفاً خلال العام 2007.



## البيئة الإلكترونية

انطلاقاً من اهتمام مركز إيداع الأوراق المالية على مواكبة كل التطورات والمستجدات التكنولوجية المنسجمة مع المعايير المعتمدة دولياً وذلك في إطار من التشريعات والأنظمة التي تتسم بالتطور لمواكبة المستجدات المختلفة، قام المركز بتطوير بنيته التقنية التي كان لها الأثر البالغ في الارتقاء بمستوى الأداء والخدمات المقدمة لعملاء المركز.

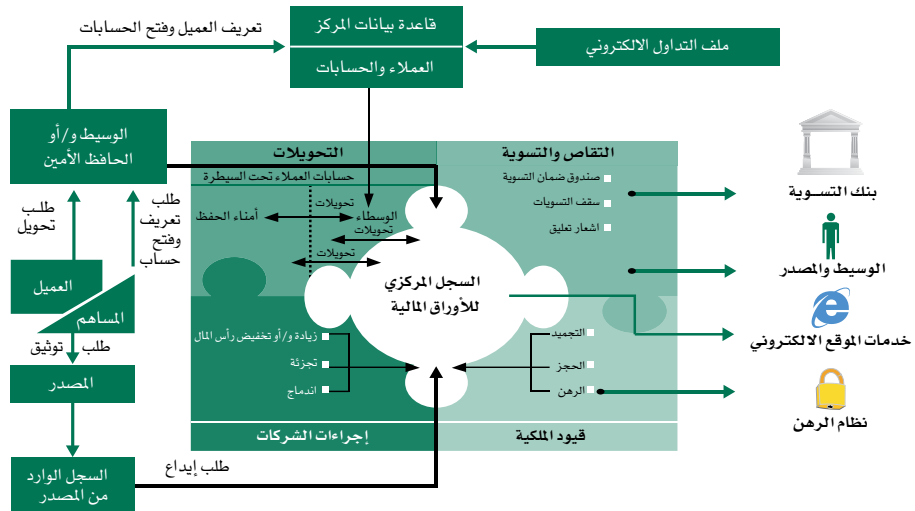
### نظام المركز الإلكتروني (SCORPIO®)

يعد نظام (SCORPIO®) المحرك الرئيسي لجميع عمليات المركز وذلك بإتاحة الفرصة لكل من موظفيه، أعضائه، والمستثمرين والمساهمين للوصول إلى المعلومات المطلوبة عند الحاجة إليها.

ويتألف نظام (SCORPIO®) من نظام المركز الرئيسي وعدة أنظمة فرعية وهي نظام الوسيط، نظام مصدري الأوراق المالية، نظام الحافظ الأمين، نظام المراقبة والإشراف ونظام رهن الأوراق المالية الإلكتروني.

قام المركز بتصميم نظام المركز الإلكتروني (SCORPIO®) ليكون متماشياً مع المعايير الدولية وأفضل الممارسات ولتوفير أعلى مستوى من الحماية لمستخدميه.

### مهام المركز وخدماته



### موقع المركز الإلكتروني (www.sdc.com.jo)

من واقع إيمان المركز بأهمية دعم وترسيخ مبدأ الشفافية في سوق رأس المال الأردني وذلك من خلال تبني مبادرة تدعى "المعلومات للجميع وليست للبيع"، وتعزيزاً لثقة المستثمرين المحليين والأجانب فقد عمل المركز على توفير جميع المعلومات الأساسية الخاصة بأعضائه ونشرها على موقعه الإلكتروني على شبكة الإنترنت (www.sdc.com.jo) ومنها أسماء وملكيات وتداولات أعضاء مجالس إدارة الشركات المساهمة العامة، وأسماء المساهمين الذين يملكون نسبة مؤثرة من رأس مال الشركات المساهمة العامة، بالإضافة إلى نشر أسماء ملكيات وتداولات ممثلي أعضاء مجالس إدارات الشركات المساهمة العامة وأسماء أعضاء هيئات المديرين لأعضاء المركز من غير الشركات المساهمة العامة، وتوفير الجداول والبيانات الإحصائية التي يتم تحديثها بشكل يومي وإتاحتها للعامة.

### الخدمات الإلكترونية (e-Services)

انطلاقاً من حجم المسؤولية الملقاة على عاتق مركز إيداع الأوراق المالية كأحد المؤسسات الوطنية العاملة في سوق رأس المال في المملكة، فإن المركز يعمل وباستمرار على تقديم وتطوير خدماته سواء لأعضائه بصفة خاصة أو لشريحة المستثمرين والمهتمين بسوق رأس المال في المملكة بصفة عامة، وضمن هذا النهج، فقد أطلق المركز باقة من الخدمات الإلكترونية عبر موقعه الإلكتروني التي تشمل الخدمات التالية:

#### الاطلاع على الحسابات (Online Account Viewing)

تمكن هذه الخدمة المستثمرين من متابعة محافظهم الاستثمارية والاطلاع على أرصدة وكشوف حساباتهم من الأوراق المالية المودعة وكافة الحركات المنفذة عليها على مستوى حساب المستثمر لدى وسيطه المعني.

#### الاكتتاب العام الإلكتروني (e-IPO)

تمكن هذه الخدمة المستثمر من الاكتتاب في الأوراق المالية المعروضة للاكتتاب العام من خلال تعبئة طلبات الاكتتاب المخصصة لذلك والمتوفرة عبر هذه الخدمة وطباعتها وذلك بهدف تمكين المستثمر من إتمام إجراءات الاكتتاب العام بسهولة ويسر بما فيه توفير الوقت والجهد.

#### خدمات الأعضاء

تهدف خدمات الأعضاء التي يتم تحديثها من قبل المركز على الدوام إلى تسخير أحدث التقنيات التكنولوجية لكافة أعضاء المركز لتيسير مهامهم وتعزيز الانتقال من البيئة الورقية إلى البيئة الإلكترونية بما فيه اختصار الوقت والجهد وتقليل الكلفة المادية، وتشمل خدمات الأعضاء الخدمات التالية:

#### • البريد الإلكتروني (Mail Box)

تمكن هذه الخدمة كل عضو من أعضاء المركز من الاطلاع على المراسلات والتبليغات وذلك للتسهيل والإسراع في استلام الأعضاء للمراسلات والتبليغات وتمكينهم من اتخاذ الإجراءات اللازمة بالسرعة المطلوبة.



#### • منطقة الأعضاء (Members' Area)

تمكن هذه الخدمة كل عضو من الدخول إلى الجزء المخصص له للاطلاع على بياناته ومطلب تعديلها إلكترونياً بالإضافة إلى تمكين كل عضو من الاطلاع على المخالفات التشريعية الموجودة لديه لاتخاذ الإجراءات اللازمة لتصويبها بما فيه خدمة المصلحة العامة، وذلك إلى جانب نشر هذه المعلومات والبيانات على موقع المركز الإلكتروني على شبكة الإنترنت تعزيزاً لنهج الشفافية والإفصاح.

#### شبكة الاتصالات الداخلية والخارجية (LAN & WAN)

نظراً لزيادة عدد أعضاء المركز الذين يمكنهم الاتصال بقاعدة بيانات المركز، قام المركز بتحديث وتطوير شبكتي الاتصالات الداخلية (LAN) والخارجية (WAN) من خلال تبني تقنيات جديدة في مجال تكنولوجيا المعلومات لتوفير ارفع مستويات الاتصال لكافة أعضاء المركز واستيعاب العدد المتزايد من الجهات المرتبطة إلكترونياً بالمركز، علماً بأن عدد المرتبطين بشبكة المركز قد وصل في نهاية العام 2008 إلى (338) مشتركاً منتشرين في أنحاء المملكة بعد أن كان عددهم في نهاية العام 2007 (326) مشتركاً.

## إنجازات المركز لعام 2008

### الإفصاح

انطلاقاً من دور مركز إيداع الأوراق المالية في تعزيز نهج الإفصاح والشفافية في سوق رأس المال الأردني، ولاحقاً لقيام المركز بنشر ملكيات وتداولات أعضاء مجالس إدارة الشركات المساهمة العامة وملكياتها من يستحوذون على ما نسبته (5%) فأكثر من رأس مال كل شركة من الشركات المساهمة العامة، فقد قام المركز خلال العام 2008 بنشر ملكيات وتداولات ممثلي أعضاء مجالس إدارات الشركات المساهمة العامة ومن يستحوذون على ما نسبته (1%) فأكثر من رأس مال الشركات المساهمة العامة من خلال موقع المركز الإلكتروني على شبكة الانترنت.

### إنشاء قاعدة المعرفة

إيماناً بأهمية ترسيخ مفهوم المنظمة المتعلمة، القائمة على استثمار موجودات المعرفة وتوظيفها بكفاءة وفاعلية، وصولاً إلى مرحلة الأداء العالي، وتحقيقاً للتميز والتنافسية، قام المركز بإنشاء قاعدة معرفة إلكترونية تمكن موظفي المركز من تبادل المعرفة والمعلومات من خلال المنتدى الخاص بإدارة المعرفة والذي يتيح لهم أيضاً فرصة تبادل الأفكار والآراء ومحاولة انتزاع ما لديهم من معرفة ضمنية وعرضها للجميع، بالإضافة إلى عرضها مجموعة من الدراسات والبحوث الخاصة بإدارة المعرفة ذات العلاقة بأعمال المركز.

### أنظمة المركز الإلكترونية

عمل مركز الإيداع على مدار العام 2008 على إدخال العديد من التحسينات التي تم تطويرها واعتمادها على البيئة الإلكترونية الخاصة به والممثلة بنظام المركز الإلكتروني (SCORPIO®) وتسخيرها لخدمة أعضائه، لتيسير أداءهم لمهامهم واختصار الوقت والجهد المبذول من قبلهم، حيث تم تطوير برامج جديدة خاصة بنظام حظر التصرف ونظام تنظيم الاستثمار، علاوة على إضافة برامج خاصة بالحماية وتوزيع الصلاحيات لمستخدمي النظام.

كما قام المركز بتزويد الوحدة الاستثمارية للضمان الاجتماعي بنظام إلكتروني يوفر إمكانيات الاطلاع على ملكية وحسابات الأوراق المالية الخاصة بالمؤسسة العامة للضمان الاجتماعي سواء كانت في السجل المركزي أو لدى أعضاء المركز من الوسطاء وأمناء الحفظ، بالإضافة إلى إمكانية الاطلاع على حركات التداول اليومية المنفذة من قبل شركات الوساطة على الأسهم المملوكة للمؤسسة العامة للضمان الاجتماعي علاوة على الاطلاع على كشوف الحساب المتضمنة الحركات المنفذة على حسابات المؤسسة، والاطلاع على حركات تحويل ملكيتها من الأوراق المالية من وإلى السجل المركزي، وتم ذلك بموجب اتفاقية خدمات بين الوحدة الاستثمارية للضمان الاجتماعي ومركز إيداع الأوراق المالية.



## نظام التسويات المالية الجديد

عمل المركز خلال العام 2008 على تطوير نظام التسويات المالية الجديد وذلك بتطبيق آلية دفع وقبض الوسيط لصافي المبالغ المترتبة له أو عليه ليوم تسوية محدد مما يساهم في تسهيل عمليات التحويلات النقدية الأمر الذي انعكس إيجاباً على كفاءة إجراءات التقاص والتسوية، إضافة إلى أن النظام الجديد وفر إمكانية تطبيق دورة التقاص والتسوية للسندات.

## نظام الربط الإلكتروني مع أنظمة التداول في البورصة

انطلاقاً من إيمان المركز بأهمية تكامل العمليات في مؤسسات سوق رأس المال، ومن خلال التعاون مع بورصة عمان، تم إيجاد البيئة الفنية اللازمة للربط الإلكتروني مع أنظمة التداول في البورصة، للإسهام في تنظيم عملية التداول في البورصة والحد من المخاطر المرتبطة بعمليات التداول الأمر الذي له انعكاسات إيجابية على عملية التقاص والتسوية التي تتم لدى المركز.

## خطة استدامة العمل (Business Continuity and Disaster Recovery Plan)

نظراً لأهمية قيام المركز بتنفيذ المهام الموكلة إليه بموجب قانون الأوراق المالية في كل الظروف، إضافة إلى أهمية حفظ كافة المعلومات والبيانات التي لدى المركز والتي من أهمها ملكية الأوراق المالية وتماشياً مع المعايير والمتطلبات الدولية بهذا الشأن، عمل المركز على تنفيذ مشروع الموقع الاحتياطي وموقع استدامة العمل (Business Continuity and Disaster Recovery Plan) والذي يتضمن تطوير وتحديث البنية التحتية لموقع الخادم الرئيسي الكائن في مبنى سوق رأس المال ولموقع الاحتياطي المساند لضمان استمرارية العمل (Business Resumption Site) الكائن في مجمع بنك الإسكان-عمان ويبعد عن المقر الرئيسي (3.75 كم) بالإضافة إلى إنشاء الموقع الاحتياطي (Disaster Recovery Site) الكائن في مدينة إربد ويبعد عن المقر الرئيسي (100 كم).

حيث تم ربط المواقع الثلاثة من خلال خطوط اتصال مباشرة لتفعيل آلية النقل المتزامن للبيانات بالاعتماد على أنظمة وتكنولوجيا متقدمة ومتطورة، حيث عمل المركز على تجهيز البنية التحتية الإلكترونية من شبكات الاتصال الداخلية والخارجية (LAN & WAN) والأنظمة والبرمجيات والأجهزة لفرع المركز في منطقة إربد وربطه بأنظمة الفرع الرئيسي للمركز، كما تم إعادة بناء شبكات الاتصال الداخلية والخارجية ورفع مستويات الحماية للخادم الرئيسي ولموقع الاحتياطي المساند (Business Resumption Site).

بالإضافة إلى ذلك فقد تم اعتماد أنظمة متطورة لحفظ البيانات لجميع الخوادم الرئيسية الخاصة بالأنظمة الإلكترونية العاملة في المركز.

## افتتاح فرع المركز في مدينة اربد

ضمن خطة المركز الهادفة إلى توسيع قاعدة الخدمات المقدمة من خلاله وتوزيعها على مختلف مناطق المملكة، والارتقاء بها في مختلف المجالات، وحرصاً من مركز إيداع الأوراق المالية على تقديم أفضل مستوى من الخدمات لكافة المستثمرين بالأوراق المالية الأردنية، وبعد أن قام مركز الإيداع بافتتاح فرعه الأول في منطقة الشميساني خلال العام 2007. فقد قام المركز بافتتاح فرعه الثاني في مدينة اربد خلال العام 2008، حيث تختص هذه الفروع بتقديم الخدمات التالية:

- عمليات التحويلات المستثناة من التداول الإرثية والعائلية.
- تعريف وفتح حسابات المستثمرين وتعديل بياناتهم المتعلقة بالمعايير.
- تحويلات الأوراق المالية من حسابات المستثمرين في السجل المركزي إلى حساباتهم لدى الوسطاء المعنيين.
- إصدار كشوف ملكية الأوراق المالية المودعة وكشوف حسابات المستثمرين.

## التدريب والتأهيل

إيماناً بأهمية تأهيل الموظفين وتمية مهاراتهم وكفاءتهم وزيادة وعي وثقافة العاملين لدى المركز، قام المركز بإيفاد عدد من الموظفين لحضور دورات وندوات وورشات عمل داخل وخارج المملكة تتعلق بالإدارة والمحاسبة ومهارات الكتابة والكمبيوتر وخدمة العملاء وإدارة المخاطر، إضافة إلى الندوات مثل ندوة مكافحة غسل الأموال وحل النزاعات بين المستثمرين والصكوك الإسلامية والبرامج ذات العلاقة بعمل المركز بشكل خاص وسوق رأس المال بشكل عام.

بالإضافة إلى دورة إدارة المعرفة التي عقدها المركز في مقره لجميع الموظفين لزيادة معرفتهم بمفهوم إدارة المعرفة وأهمية تطبيقها.

## جائزة الملك عبدالله الثاني لتميز الأداء الحكومي والشفافية

اختار مجلس أمناء مركز الملك عبدالله الثاني للتميز مركز إيداع الأوراق المالية ضمن المؤسسات العامة للمشاركة في جائزة الملك عبدالله الثاني لتميز الأداء الحكومي والشفافية، حيث يسعى المركز من خلال هذه المشاركة إلى إحداث نقلة نوعية في مستوى خدمة المستثمرين وتعزيز تنافسيته على المستوى المحلي مع المؤسسات الخدمية الأخرى وعلى المستوى الدولي مع مراكز الإيداع الأخرى سواء العربية أو الأجنبية، من خلال نشر الوعي بمفاهيم الأداء المتميز والإبداع والجودة والشفافية، وتجذير ثقافة التميز، وفي سبيل ذلك قام المركز بعقد ندوات تثقيفية لتعريف كافة موظفيه بمفاهيم الجائزة وانعكاساتها الايجابية على أداء المركز والعاملين فيه، كما عقد المركز ورشات عمل خاصة بإدارة المعرفة، وعقد العديد من جلسات العصف الذهني مع كافة المستويات الإدارية في المركز والتي نتج عنها تطوير الرؤية والرسالة الخاصة بالمركز وبمشاركة كافة أعضاء المركز وشركائه ومورديه وإعداد خطة إستراتيجية تساهم في تحقيق الأهداف الوطنية والمبادرات الملكية.

## التعريف بدور مركز إيداع الأوراق المالية

استمر المركز خلال العام 2008 بتعريف المجتمع المحلي والدولي بدور المركز في خدمة المستثمر وسوق رأس المال الأردني، كما تم إلقاء المحاضرات لكافة المهتمين بسوق رأس المال الأردني لتعريفهم بالمركز وأعماله واطلاعهم على تطورات أنظمتهم الإلكترونية وتطبيقاتها.



وشارك المركز في العديد من ورشات وحلقات العمل حول الجوانب القانونية والتشريعية لعمل مؤسسات سوق رأس المال، حيث تم استعراض أهم الجوانب الفنية والقانونية لمهام مركز إيداع الأوراق المالية.

وقد شارك المركز في "ندوة الإعلام الاقتصادي والأسواق المالية" والتي نظمتها هيئة الأوراق المالية بالتعاون مع الاتحاد العربي لهيئات الأوراق المالية في مبنى سوق رأس المال الأردني بهدف مناقشة موضوعات تتعلق بالواقع الإعلامي الاقتصادي وعلاقته بالاقتصاديات الوطنية والمعلومات والبيانات المالية وأثرها على الأسواق المالية والتحليلات المالية والاقتصادية وأثرها على المستثمرين والرأي العام العربي إضافة إلى التجارب العربية للتوعية بأسواق الأوراق المالية.

كما شارك المركز في البرنامج التدريبي للوسطاء الماليين الذي عقد بمبنى سوق رأس المال من خلال إعطائهم دورات متعلقة بعمل مركز إيداع الأوراق المالية.

بالإضافة إلى مشاركة المركز في ندوات استثمارية خاصة بسوق رأس المال الأردني "Jordan Capital Market Day" عقدت إحداها في لندن والأخرى في مدينة نيويورك، وتأتي هذه الندوات تعزيراً لنتائج سوق رأس المال في توطيد أواصر التعاون والتواصل مع الأسواق المالية العالمية والمستثمرين الدوليين والاطلاع على تجاربهم والاستفادة منها، بالإضافة إلى أهمية مثل هذه اللقاءات في إتاحة الفرصة للمستثمرين الأجانب للاطلاع على الأنظمة والتشريعات الضابطة لأعمال ومهام مؤسسات سوق رأس المال.

### التعاون مع المؤسسات العربية والدولية

وفي نطاق العلاقات الخارجية مع كافة المؤسسات والاتحادات المعنية بأسواق رأس المال، حرص المركز على المشاركة في العديد من الاجتماعات والمؤتمرات التي عقدت خلال العام 2008 الأمر الذي أسهم بشكل فاعل في تبادل المعلومات والخبرات على مختلف الأصعدة، فقد حضر المركز اجتماع مؤسسة الترميز العالمية (ANNA) السنوي بصفته عضواً في هذه المؤسسة، كما وحضر العديد من الفعاليات والمؤتمرات منها: ملتقى الأسواق المالية الذي عقد في مسقط، والمؤتمر السنوي للمنظمة الدولية لهيئات الأوراق المالية (IOSCO)، واجتماعات اتحاد البورصات الأوروبية الآسيوية (FEAS) والمؤتمر السابع لاتحاد مراكز الإيداع في إفريقيا والشرق الأوسط (AMEDA) وحضر فعاليات الاجتماع الثاني لبورصات الدول الأعضاء في منظمة المؤتمر الإسلامي، وشارك في ورشة التخطيط الاستراتيجي لسوق فلسطين للأوراق المالية.

## الخطة المستقبلية

### • نظام الربط الإلكتروني مع أنظمة التداول في البورصة

تم خلال العام 2008 إيجاد البيئة الفنية اللازمة للربط الإلكتروني مع أنظمة التداول في البورصة، للإسهام في تنظيم عملية التداول في البورصة والحد من المخاطر المرتبطة بعمليات التداول، وسيتم اتخاذ الإجراءات اللازمة لتنفيذ هذا المشروع خلال العام 2009.

### • موقع المركز الاحتياطي (Business Resumption Site)

#### وخطة استمرارية العمل (Business Continuity Site)

سيتم استكمال الإجراءات الفنية اللازمة لتطبيق خطة استمرارية العمل (Business Continuity Plan)، لتعزيز ضمان حفظ المعلومات وسرعة استرجاعها في الحالات الطارئة تماشياً مع متطلبات المعايير الدولية ولضمان الحفاظ على تخزين المعلومات والبيانات.

### • نظام العضوية الإلكتروني الجديد

انطلاقاً من حرص المركز على تعاغم الأنظمة الإلكترونية، سيتم تطوير نظام ربط بين نظام منطقة الأعضاء على شبكة الانترنت (Intranet) ونظام المركز الإلكتروني (SCORPIO®) لتسهيل عملية تحديث وإضافة بيانات الأعضاء على قاعدة بيانات المركز الرئيسية.

### • تطوير نظام الدفع الإلكتروني (e-Payment)

حرصاً من المركز على تقديم أعلى مستوى من الخدمات لكافة المستثمرين بالأوراق المالية، يتطلع المركز إلى تفعيل نظام الدفع الإلكتروني الذي يوفر لمستخدميه من المستثمرين إمكانية دفع أجور وبدلات بعض الخدمات التي يقدمها المركز إلكترونياً مما يوفر الوقت والجهد على المستثمرين.

### • المشاركة في جائزة الملك عبد الله الثاني لتميز الأداء الحكومي والشفافية

سيشارك المركز في جائزة الملك عبد الله الثاني لتميز الأداء الحكومي والشفافية في الدورة الرابعة للجائزة، والتي تهدف إلى تطوير أداء المؤسسة في خدمة المستثمرين من خلال تجذير ثقافة التميز وأداء المركز لمهامه بمستويات عالية من الجودة والكفاءة والاحتراف.

### • إنشاء مبنى المركز المالي الوطني الأردني

تنفيذاً لتوجهات جلالة الملك الراحل الحسين بن طلال الرامية إلى تعزيز دور ومكانة المملكة كمركز إقليمي مالي يمتاز بتوفير الخدمات لكافة الأشخاص المتعاملين في مؤسسات سوق رأس المال، فإن العمل جارٍ على إنشاء مبنى المركز المالي الوطني الأردني الذي يمتلك مركز إيداع الأوراق المالية ما نسبته (35%) منه وسيضم هذا المبنى كل من مركز إيداع الأوراق المالية وبورصة عمان، بالإضافة إلى مكاتب الوسطاء، وقاعة للجمهور، ومكاتب للبنوك، ومعهد متخصص للخدمات المالية الرفيعة ذات الصلة بسوق رأس المال والذي سيتم فيه تدريب الكوادر المهنية والمتخصصة القادرة على العمل على الصعيدين المحلي والإقليمي.






- **مراجعة الأنظمة والتشريعات**  
سيعمل المركز على مراجعة شاملة لكافة التشريعات المعمول بها في المركز، وإجراء التعديلات المناسبة عليها لمواكبة المستجدات المختلفة بما يضمن تطوير أعمال المركز وتنظيم علاقته بالأعضاء والمستثمرين على حد سواء.
- **نظام محاسبة إلكتروني متطور**  
سيعمل المركز على استخدام نظام محاسبة إلكتروني جديد ومتطور للارتقاء بالعمليات المحاسبية لدى المركز وتعزيز الالتزام بمعايير التدقيق والمحاسبة الدولية المتعلقة بطبيعة عمل المركز.
- **تهيئة نظام المركز الإلكتروني (SCORPIO®) للتواصل من خلال شبكة الانترنت**  
ضمن توجهات مركز إيداع الأوراق المالية نحو مواكبة التطورات المتجددة من خلال تطوير وتحديث أنظمتها الإلكترونية، سيعمل المركز على تهيئة نظام المركز الإلكتروني (SCORPIO®) للتواصل من خلال شبكة الانترنت، الأمر الذي يمكن مستخدمي النظام من الدخول إليه باستخدام متصفح الانترنت (Internet Explorer) والاستفادة من خدمات النظام بشكل أعمق.
- **بنك الأوراق المالية الأردني**  
سيعمل المركز على دراسة تعديل التشريعات والأنظمة الإلكترونية اللازمة لجعل المركز بنكاً للأوراق المالية، بما يمكنه من تقديم خدماته للمستثمرين مباشرة.



# الحسابات الختامية







## مركز إيداع الأوراق المالية

شخصية اعتبارية ذات استقلال مالي وإداري

عمان - المملكة الأردنية الهاشمية

القوائم المالية وتقرير المدقق المستقل

للسنة المنتهية في 31 كانون الأول 2008

### فهرس

الصفحة	
44	تقرير المدقق المستقل
45	قائمة المركز المالي كما في 31 كانون الأول 2008
46	قائمة الإيرادات والمصروفات للسنة المنتهية في 31 كانون الأول 2008
47	قائمة التغير في الاحتياطيات للسنة المنتهية في 31 كانون الأول 2008
48	قائمة التدفقات النقدية للسنة المنتهية في 31 كانون الأول 2008
49	إيضاحات حول القوائم المالية

## تقرير المدقق المستقل

السادة مركز إيداع الأوراق المالية  
شخصية اعتبارية ذات استقلال مالي وإداري  
عمان - المملكة الأردنية الهاشمية

لقد دققنا القوائم المالية لمركز إيداع الأوراق المالية (شخصية اعتبارية ذات استقلال مالي وإداري) والمكونة من قائمة المركز المالي كما في 31 كانون الأول 2008 وقائمة الإيرادات والمصروفات وقائمة التغير في الاحتياطات وقائمة التدفقات النقدية للسنة المنتهية بذلك التاريخ وملخصاً للسياسات المحاسبية الهامة والإيضاحات الأخرى.

### مسؤولية الإدارة عن القوائم المالية

إن الإدارة مسؤولة عن إعداد وعدالة عرض هذه القوائم المالية وفقاً للمعايير الدولية لإعداد التقارير المالية، وتشتمل هذه المسؤولية على: تصميم وتطبيق والمحافظة على الرقابة الداخلية المتعلقة بإعداد وعدالة عرض قوائم مالية خالية من الأخطاء الجوهرية سواء كانت بسبب الغش أو الخطأ، وكذلك اختيار وتطبيق سياسات محاسبية ملائمة، وعمل تقديرات محاسبية معقولة في ظل الظروف القائمة.

### مسؤولية المدقق

إن مسؤوليتنا هي إبداء رأي في هذه القوائم المالية استناداً إلى تدقيقنا لها. لقد قمنا بالتدقيق وفقاً للمعايير الدولية للتدقيق. إن هذه المعايير تتطلب التزامنا بمتطلبات قواعد السلوك المهني وأن نخطط وننفذ التدقيق بغرض التوصل إلى تأكيد معقول حول ما إذا كانت القوائم المالية خالية من الأخطاء الجوهرية.

إن عملية التدقيق تتضمن القيام بإجراءات للحصول على أدلة تدقيق حول المبالغ والافصاحات الواردة في القوائم المالية. تعتمد تلك الإجراءات على حكم المدقق بما في ذلك تقدير مخاطر وجود أخطاء جوهرية سواء كانت بسبب الغش أو الخطأ.

عند تقدير تلك المخاطر يأخذ المدقق بعين الاعتبار نظام الرقابة الداخلية المتعلقة بإعداد وعدالة عرض القوائم المالية للمنشأة وذلك لتصميم إجراءات التدقيق الملائمة في ظل الظروف القائمة وليس لغرض إبداء رأي في مدى فعالية الرقابة الداخلية للمنشأة، كما يشمل التدقيق تقييماً لمدى ملاءمة السياسات المحاسبية المستخدمة ومدى معقولية التقديرات المحاسبية التي قامت بها الإدارة وكذلك تقييماً عاماً لعرض القوائم المالية.

في اعتقادنا إن أدلة التدقيق التي حصلنا عليها كافية وملائمة لتكون أساساً نعتمد عليه عند إبداء رأينا.

### الرأي

برأينا إن القوائم المالية تظهر بعدالة من كافة النواحي المادية المركز المالي لمركز إيداع الأوراق المالية (شخصية اعتبارية ذات استقلال مالي وإداري) كما في 31 كانون الأول 2008 وأداءه المالي وتدفقاته النقدية للسنة المنتهية بذلك التاريخ وفقاً للمعايير الدولية لإعداد التقارير المالية.

طلال أبوغزاله وشركاه الدولية  
ستيف شوقي كرادشه



(إجازة رقم 756)

عمان في 11 كانون الثاني 2009

## مركز إيداع الأوراق المالية

شخصية اعتبارية ذات استقلال مالي وإداري  
عمان - المملكة الأردنية الهاشمية

قائمة المركز المالي كما في 31 كانون الأول 2008

الموجودات	ايضاحات	2008	2007
الموجودات المتداولة		دينار أردني	دينار أردني
نقد ونقد معادل	3	28,057,027	24,525,010
ذمم مدينة وأرصدة مدينة أخرى	4	322,589	152,016
مجموع الموجودات المتداولة		28,379,616	24,677,026
الموجودات غير المتداولة			
صندوق إسكان موظفي المركز	5	1,414,231	586,046
ممتلكات ومعدات	6	1,611,117	1,691,610
دفعات على تحسينات مباني مستأجرة		-	16,949
دفعات على مشاريع قيد التنفيذ	7	14,140,312	8,774,744
مجموع الموجودات غير المتداولة		17,165,660	11,069,349
مجموع الموجودات		45,545,276	35,746,375

المطلوبات والإحتياجات	ايضاحات	2008	2007
المطلوبات المتداولة		دينار أردني	دينار أردني
ذمم دائنة وأرصدة دائنة أخرى	8	321,274	82,644
المطلوبات غير المتداولة			
مخصص مكافأة نهاية الخدمة	9	519,433	374,097
مجموع المطلوبات		840,707	456,741
الإحتياجات			
الإحتياطي العام		2,279,338	3,389,634
إحتياطي المشاريع	10	42,425,231	31,900,000
مجموع الإحتياجات		44,704,569	35,289,634
مجموع المطلوبات والإحتياجات		45,545,276	35,746,375

ان الايضاحات المرفقة تشكل جزءاً لا يتجزأ من هذه القوائم المالية.

## مركز إيداع الأوراق المالية

شخصية اعتبارية ذات استقلال مالي وإداري  
عمان - المملكة الأردنية الهاشمية

### قائمة الإيرادات والمصروفات للسنة المنتهية في 31 كانون الأول 2008

2007	2008	إيضاحات	
			الإيرادات
دينار أردني	دينار أردني		
11,178,454	17,249,889	11	عمولات نقل ملكية الأوراق المالية
1,802,408	2,139,305		فوائد بنكية
1,415,240	1,604,982	12	بدلات اشتراك العضوية وتسجيل السندات وأسناد القرض
175,306	313,687	13	بدلات وأجور وغرامات
83,490	92,712	14	بدلات انتساب العضوية
122,335	28,714	15	إيرادات أخرى بالصافي
<b>14,777,233</b>	<b>21,429,289</b>		مجموع الإيرادات
			ينزل:
(2,137,599)	(2,674,720)	16	مصاريف إدارية
(250,000)	(250,000)	17	مساهمة المركز في كرسي الملك عبد الله لدراسات الأوراق المالية
-	(200,000)	18	مساهمة المركز في دعم برنامج مبادرة (مدرستي)
<b>12,389,634</b>	<b>18,304,569</b>		الفاصل

ان الايضاحات المرفقة تشكل جزءاً لا يتجزأ من هذه القوائم المالية.



## مركز إيداع الأوراق المالية

شخصية اعتبارية ذات استقلال مالي وإداري  
عمان - المملكة الأردنية الهاشمية

قائمة التغير في الاحتياطات للسنة المنتهية في 31 كانون الأول 2008

البيان	الاحتياطي العام	احتياطي المشاريع	الإجمالي
	دينار أردني	دينار أردني	دينار أردني
رصيد 1 كانون الثاني 2007	4,056,217	22,900,000	26,956,217
الفاوض	12,389,634	-	12,389,634
المحول لوزارة المالية	(4,056,217)	-	(4,056,217)
تخصيص جزء من فائض السنة	(9,000,000)	9,000,000	-
رصيد 31 كانون الأول 2007	3,389,634	31,900,000	35,289,634
الفاوض	18,304,569	-	18,304,569
المحول لوزارة المالية	(8,889,634)	-	(8,889,634)
تخصيص جزء من فائض السنة	(10,525,231)	10,525,231	-
رصيد 31 كانون الأول 2008	2,279,338	42,425,231	44,704,569

ان الايضاحات المرفقة تشكل جزءاً لا يتجزأ من هذه القوائم المالية.

## مركز إيداع الأوراق المالية

### شخصية اعتبارية ذات استقلال مالي وإداري

### عمان - المملكة الأردنية الهاشمية

#### قائمة التدفقات النقدية للسنة المنتهية في 31 كانون الأول 2008

2007	2008	
دينار أردني	دينار أردني	التدفقات النقدية من الأنشطة التشغيلية
12,389,634	18,304,569	الفائض
		تعديلات لـ:
328,940	457,095	استهلاكات
(1,533,541)	(2,139,305)	إيرادات فوائض
318	(439)	(أرباح) خسائر بيع ممتلكات ومعدات
(19,769)	-	رد مخصصات انتقت الحاجة إليها
4,236	2,986	مخصص ذمم وسطاء وأعضاء مشكوك في تحصيلها
131,050	145,336	مخصص مكافأة نهاية الخدمة
		التغير في الموجودات والمطلوبات التشغيلية:
62,651	72,407	ذمم مدينة وأرصدة مدينة أخرى
(318,469)	238,630	ذمم دائنة وأرصدة دائنة أخرى
(4,763)	-	إيرادات مؤجلة
<b>11,040,287</b>	<b>17,081,279</b>	<b>صافي النقد من الأنشطة التشغيلية</b>
		التدفقات النقدية من الأنشطة الاستثمارية
1,432,766	1,893,339	فوائض مقبوضة
(586,046)	(828,185)	صندوق إسكان موظفي المركز
(188,602)	(345,390)	شراء ممتلكات ومعدات
130	551	المتحصل من بيع ممتلكات ومعدات
(5,271,577)	(5,365,568)	دفعات على مشاريع قيد التنفيذ
(35,448)	(14,375)	دفعات على تحسينات مباني مستأجرة
<b>(4,648,777)</b>	<b>(4,659,628)</b>	<b>صافي النقد من الأنشطة الاستثمارية</b>
		التدفقات النقدية من الأنشطة التمويلية
(4,056,217)	(8,889,634)	المحول لوزارة المالية
<b>(4,056,217)</b>	<b>(8,889,634)</b>	<b>صافي النقد من الأنشطة التمويلية</b>
<b>2,335,293</b>	<b>3,532,017</b>	<b>صافي التغير في النقد والنقد المعادل</b>
22,189,717	24,525,010	النقد والنقد المعادل في بداية السنة
<b>24,525,010</b>	<b>28,057,027</b>	<b>النقد والنقد المعادل في نهاية السنة</b>
		معلومات عن نشاط غير نقدي
23,422	31,324	المحول من دفعات على تحسينات مباني مستأجرة إلى حساب ممتلكات ومعدات

ان الايضاحات المرفقة تشكل جزءاً لا يتجزأ من هذه القوائم المالية.

## مركز إيداع الأوراق المالية

### شخصية اعتبارية ذات استقلال مالي وإداري

### عمان - المملكة الأردنية الهاشمية

#### إيضاحات حول القوائم المالية

#### 1. الوضع القانوني والنشاط

- تأسس المركز بتاريخ 15 أيار 1999 كشخصية اعتبارية ذات استقلال مالي وإداري بموجب قانون الأوراق المالية المؤقت رقم 23 لسنة 1997 والذي عدل بموجب قانون الأوراق المالية المؤقت رقم 76 لسنة 2002.
- يهدف المركز إلى تسجيل الأوراق المالية وحفظ ونقل ملكيتها وإيداع الأوراق المالية وإجراء التقاص والتسوية.
- لا يهدف المركز إلى تحقيق الربح وإنما يهدف إلى تعزيز ثقة المستثمرين بالأوراق المالية ومتابعة استثماراتهم والتسويات بسهولة ويسر، والحد من المخاطر المتعلقة بتسوية عمليات التداول في السوق.
- تم إقرار القوائم المالية من قبل مجلس إدارة المركز بجلسته المنعقدة بتاريخ 18 شباط 2009.

#### 2. السياسات المحاسبية الهامة

تم عرض القوائم المالية المرفقة وفقاً للمعايير الدولية لإعداد التقارير المالية والتفسيرات ذات العلاقة الصادرة عن لجنة تفسيرات المعايير الدولية لإعداد التقارير المالية، وفيما يلي ملخصاً لأهم السياسات المحاسبية المتبعة:

##### أ. أساس القياس

تم اعداد القوائم المالية وفقاً لأساس التكلفة التاريخية، وتم تعديل هذا الأساس بالنسبة لبعض الأصول كما هو موضح أدناه.

##### ب. النقد والنقد المعادل

يتمثل بند النقد والنقد المعادل في الحسابات الجارية والودائع لدى البنوك.

##### ج. الذمم التجارية المدينة

- تظهر الذمم التجارية المدينة بقيمة المطالبات مطروحاً منها أي مخصص للذمم المدينة المشكوك في تحصيلها.
- يتم أخذ مخصص للذمم المشكوك في تحصيلها عندما يتوفر مؤشر على عدم قابليتها للتحصيل.
- يتم شطب الذمم المدينة في نفس الفترة التي يثبت فيها عدم قابليتها للتحصيل.

##### د. الممتلكات والمعدات

- يتم تسجيل الممتلكات والمعدات بالتكلفة مطروحاً منها أي استهلاك متراكم وأي خسائر متراكمة لتدني القيمة، ولا يتم احتساب استهلاك على الأراضي.

- يستخدم المركز طريقة القسط الثابت في استهلاك الممتلكات والمعدات على مدى عمرها الانتاجي باستخدام النسب السنوية التالية:

مبنى	5%
أجهزة كمبيوتر	33.33%
برامج كمبيوتر	20%
وسائط نقل	15%
أجهزة مكتبية	15-20%
أثاث	15%
تحسينات على مباني مستأجرة	100%

- تتدنى قيمة الأصل عندما تزيد القيمة الدفترية عن القيمة القابلة للاسترداد، فإذا وجد أي مؤشر على ذلك، يتم تخفيض قيمة الأصل للقيمة القابلة للاسترداد.
- يتم تحديد الربح أو الخسارة الناتجة عن استبعاد أي من الممتلكات والمعدات على أنه الفرق بين المبالغ المحصلة من الاستبعاد - إن وجدت - والمبلغ المسجل للأصل، كما يتم تسجيل الربح أو الخسارة في قائمة الإيرادات والمصروفات.
- يتم الاعتراف بتكاليف الإصلاح والصيانة الدورية للممتلكات والمعدات في قائمة الإيرادات والمصروفات عند حدوثها.

#### هـ. مشاريع قيد التنفيذ

- يتم تحميل المبالغ التي تدفع لإنشاء الممتلكات والمعدات بداية إلى حساب مشاريع قيد التنفيذ، وعندما يصبح المشروع جاهزاً للاستخدام، يتم نقله إلى البند الخاص به من ضمن الممتلكات والمعدات.

#### و. الذمم الدائنة

- يتم الاعتراف بالذمم الدائنة بقيمة الالتزام مقابل الخدمات أو البضائع المستلمة سواءً صدرت بها فواتير من المورد أم لا.

#### ز. المخصصات

- يتم الاعتراف بمبلغ المخصص عندما يكون على المركز التزام حالي نتيجة لحدث سابق، بحيث يمكن تقديره بشكل موثوق.
- يتم احتساب مخصص مكافأة نهاية الخدمة للموظفين الذين تقل مدة خدمتهم عن 5 سنوات باحتساب شهر واحد عن كل عام أما الموظفين التي تزيد خدمتهم عن 5 سنوات فيتم احتساب شهر ونصف عن كل عام، والموظفين الذين تزيد خدمتهم عن 10 سنوات فيتم احتساب شهرين عن كل عام.

#### ح. المنح والمساعدات

- يتم عرض المنح والمساعدات النقدية المرتبطة بالممتلكات والمعدات بالقيمة العادلة في القوائم المالية عن طريق تسجيلها كإيرادات مؤجلة ويقر بهذا الإيراد في بيان الدخل على أساس منتظم موزع على العمر الانتاجي لها.



#### ط. الاعتراف بالايرادات

##### تقديم الخدمات

- يتم الاعتراف بالايراد عند اصدار المطالبة وفقاً للنظام الداخلي لعوائد المركز وتقديم الخدمة مع الوفاء بكافة الشروط التالية:
- احتمالية تدفق المنافع الاقتصادية المرتبطة بالعملية إلى المركز.
  - إمكانية قياس مبلغ الايراد بصورة موثوقة.

##### الفائدة

- يجب الاعتراف بالايراد عند الوفاء بكامل الشروط التالية:
- احتمالية تدفق المنافع الاقتصادية المرتبطة بالعملية الى المركز.
  - إمكانية قياس مبلغ الايراد بصورة موثوقة.
  - يتم الاعتراف بايراد الفائدة باستخدام أساس الاستحقاق.

#### ي. الأدوات المالية

- تعرف الأداة المالية بأنها أي عقد ينتج عنه أصل مالي لمنشأة والتزام مالي أو أداة ملكية لمنشأة أخرى.
- تتألف الأدوات المالية للمركز بشكل رئيسي من أرصدة البنوك والذمم المدينة والدائنة.
- تبين بعض الفقرات الواردة أعلاه السياسات المحاسبية المتعلقة بهذه الأدوات المالية.

### 3. نقد ونقد معادل

يتألف هذا البند مما يلي:

2007	2008	
دينار أردني	دينار أردني	
928	3,860	حسابات جارية لدى البنوك - دينار أردني
24,524,082	28,053,167	حسابات ودائع لدى البنوك - دينار أردني
24,525,010	28,057,027	المجموع

#### 4. ذمم مدينة وأرصدة مدينة أخرى

أ. يتألف هذا البند مما يلي:

2007	2008	
دينار أردني	دينار أردني	
50,930	49,220	ذمم وسطاء وأعضاء
(50,921)	(48,416)	يطرح: مخصص ذمم وسطاء وأعضاء مشكوك في تحصيلها - إيضاح 4/ب
9	804	صافي ذمم وسطاء وأعضاء
100,775	245,966	إيرادات فوائد مستحقة
46,368	61,106	مصاريف مدفوعة مقدما
-	10,000	شيكات برسم التحصيل
2,377	3,527	تأمينات مستردة
545	265	ذمم موظفين
-	555	دفعات مقدمة لموردين
356	366	أرصدة في بطاقات ائتمانية
1,586	-	سلف سفر
152,016	322,589	المجموع

ب. فيما يلي حركة مخصص ذمم وسطاء وأعضاء مشكوك في تحصيلها خلال السنة:

2007	2008	
دينار أردني	دينار أردني	
66,953	50,921	رصيد بداية السنة
4,236	2,986	المكُون خلال السنة
(499)	(5,491)	ذمم معدومة خلال السنة
(19,769)	-	المسترد من مخصص ذمم وسطاء وأعضاء مشكوك في تحصيلها
50,921	48,416	رصيد آخر السنة

#### 5. صندوق إسكان موظفي المركز

تم إنشاء صندوق إسكان موظفي مركز إيداع الأوراق المالية بموجب قرار مجلس مفوضي هيئة الأوراق المالية بتاريخ 24 نيسان 2007. وقد تم هذا العام تحويل مبلغ 828,185 دينار أردني إلى حساب الصندوق وذلك بناء على المخصص الموجود في موازنة المركز المصادق عليها لعام 2008.

## 6. ممتلكات ومعدات

أ. أظهرت الممتلكات والمعدات في تاريخ قائمة المركز المالي على النحو التالي:

المجموع	تحسينات على مباني مستأجرة	أثاث	أجهزة مكتبية	وسائط نقل	برامج كمبيوتر	أجهزة كمبيوتر	مبنى	أرض	
دينار أردني									
التكلفة									
3,791,314	-	143,868	188,438	204,336	481,159	1,041,949	1,578,648	152,916	كما في 1 كانون الثاني 2008
376,714	179,764	36,359	94,936	-	10,168	22,279	33,208	-	الإضافات خلال السنة
(1,383)	-	(1,383)	-	-	-	-	-	-	استيعادات خلال السنة
4,166,645	179,764	178,844	283,374	204,336	491,327	1,064,228	1,611,856	152,916	كما في 31 كانون الأول 2008
الإستهلاك المتراكم									
2,099,704	-	91,677	108,987	73,410	439,842	864,127	521,661	-	كما في 1 كانون الثاني 2008
457,095	179,762	16,149	24,917	26,297	14,936	115,532	79,502	-	استهلاك السنة
(1,271)	-	(1,271)	-	-	-	-	-	-	استيعادات خلال السنة
2,555,528	179,762	106,555	133,904	99,707	454,778	979,659	601,163	-	كما في 31 كانون الأول 2008
صافي القيمة الدفترية									
1,611,117	2	72,289	149,470	104,629	36,549	84,569	1,010,693	152,916	كما في 31 كانون الأول 2008
1,691,610	-	52,191	79,451	130,926	41,317	177,822	1,056,987	152,916	كما في 31 كانون الأول 2007

ب. تتمثل بنود المبنى والأرض المبنية أعلاه حصة مركز إيداع الأوراق المالية بنسبة 25% في ملكية مبنى مشترك يضم هيئة الأوراق المالية وبورصة عمان ومركز إيداع الأوراق المالية، علماً بأن المبنى والأرض المقام عليها المبنى مسجلة بإسم هيئة الأوراق المالية.

## 7. دفعات على مشاريع قيد التنفيذ

أ. يتألف هذا البند مما يلي:

2007	2008	
دينار أردني	دينار أردني	
8,750,000	14,000,000	مشروع المركز المالي الوطني الأردني - إيضاح 7/ب
3,080	138,572	تجهيزات المركز - الموقع الإحتياطي المساند
-	1,740	مشروع البوابة الرئيسية لمبنى سوق رأس المال
21,664	-	مشروع غرفة التفتيش
<b>8,774,744</b>	<b>14,140,312</b>	<b>المجموع</b>

ب. يمثل هذا البند قيمة الدفعات من حصة المركز لإنشاء مشروع المركز المالي الوطني الأردني حيث تبلغ نسبة حصة المركز من إجمالي قيمة المشروع 35%.

## 8. ذمم دائنة وأرصدة دائنة أخرى

يتألف هذا البند مما يلي:

2007	2008	
دينار أردني	دينار أردني	
13,854	242,377	ايرادات مقبوضة مقدما
32,083	31,667	مكافأة أعضاء مجلس الادارة المستحقة
21,224	28,783	مصاريف مستحقة
3,570	17,267	ذمم دائنة
4,763	680	ايرادات مؤجلة - الجزء قصير الأجل
3,750	500	أمانات بدلات الإشتراك والإنتساب
3,400	-	أمانات رواتب وعطاءات
<b>82,644</b>	<b>321,274</b>	<b>المجموع</b>

## 9. مخصص مكافأة نهاية الخدمة

فيما يلي بيان حركة مخصص مكافأة نهاية الخدمة خلال السنة:

2007	2008	
دينار أردني	دينار أردني	
243,047	374,097	الرصيد في بداية السنة
137,080	145,336	المكُون خلال السنة
(6,030)	-	المدفوع خلال السنة
<b>374,097</b>	<b>519,433</b>	<b>الرصيد في نهاية السنة</b>



## 10. احتياطي المشاريع

يتألف هذا البند مما يلي:

2007	2008	
دينار أردني	دينار أردني	
1,200,000	1,200,000	حصة المركز من أرض مشروع مبنى المركز المالي الوطني الأردني
10,600,000	15,350,000	الجزء المرصود لحصة المركز في مشروع مبنى المركز المالي الوطني الأردني
1,000,000	1,000,000	احتياطي تجهيز مقر المركز في مشروع مبنى المركز المالي الوطني الأردني
8,750,000	14,000,000	احتياطي مقابل دفعات على مشروع المركز المالي الوطني الأردني
1,000,000	1,000,000	احتياطي الموقع المساند وتقرعاته
2,300,000	2,300,000	تجديد الأجهزة والآلات والأثاث
1,700,000	1,611,000	إحتياطي مقابل الموجودات الثابتة
3,500,000	3,700,000	احتياطي فرع المركز في مدينة إربد
600,000	600,000	أرض الموقع الاحتياطي الدائم في مدينة إربد
250,000	250,000	تطوير وتحديث شبكة الاتصالات الداخلية والخارجية
1,000,000	-	تجهيز موقع استدامة بيئة العمل الحالية
-	1,414,231	احتياطي مخصصات صندوق إسكان موظفي مركز الإيداع
<b>31,900,000</b>	<b>42,425,231</b>	<b>المجموع</b>

بموجب قرار مجلس الإدارة المنعقد بتاريخ 18 شباط 2009 فقد تقرر اقتطاع مبلغ (10,525,231) دينار أردني من صافي الوفر للسنة المنتهية في 31 كانون الأول 2008 وتحويله لحساب احتياطي المشاريع.

## 11. عمولات نقل ملكية الأوراق المالية

يتألف هذا البند مما يلي:

2007	2008	
دينار أردني	دينار أردني	
9,891,512	16,267,933	الأوراق المالية المتداولة
1,090,414	751,643	الأوراق المالية للتحويلات الأخرى
196,528	230,313	الأوراق المالية للتحويل الإرثي والمائلي
<b>11,178,454</b>	<b>17,249,889</b>	<b>المجموع</b>

## 12. بدلات اشتراك العضوية وتسجيل السندات وأسناد القرض

يتألف هذا البند مما يلي:

2007	2008	
دينار أردني	دينار أردني	
1,387,323	1,568,449	بدلات اشتراك العضوية السنوية
21,875	28,833	بدلات تسجيل سندات
6,042	7,700	بدلات تسجيل أسناد القرض
<b>1,415,240</b>	<b>1,604,982</b>	<b>المجموع</b>

## 13. بدلات وأجور وخدمات

يتألف هذا البند مما يلي:

2007	2008	
دينار أردني	دينار أردني	
114,945	240,781	أجور وخدمات الوسطاء
15,695	29,002	أجور خدمات مالك الورقة المالية
30,850	25,850	أجور الربط المباشر
9,231	13,680	أجور مصدر الورقة المالية
4,585	4,374	أجور حوالات بنكية
<b>175,306</b>	<b>313,687</b>	<b>المجموع</b>

## 14. بدلات انتساب العضوية

يستوفي المركز من أعضائه بدلات انتساب عضوية ولمرة واحدة فقط بواقع خمسة بالعملة آلاف من رأس المال المكتتب به وبعد أدنى 1,000 دينار أردني وبعد أعلى 5,000 دينار أردني.

## 15. إيرادات أخرى بالصافي

أ. يتألف هذا البند مما يلي:

2007	2008	
دينار أردني	دينار أردني	
22,751	23,280	بدل إدارة صندوق ضمان التسوية - إيضاح 15/ب
49,552	4,082	منح وهبات
5,350	732	بيع نسخ عطاءات وخدمات تأخير تنفيذ العطاءات
(318)	439	أرباح (خسائر) بيع ممتلكات ومعدات
231	181	أخرى
25,000	-	بدل تقديم خدمات الاكتتاب
19,769	-	رد مخصصات انتفت الحاجة إليها
<b>122,335</b>	<b>28,714</b>	<b>المجموع</b>



ب. يتم احتساب هذا المبلغ بموجب قرار مجلس إدارة صندوق ضمان التسوية رقم (2006/4) بتاريخ 23 كانون ثاني 2006 وذلك لتعويض المركز عن النفقات الإدارية التي يتكبدها عن صندوق ضمان التسوية كل سنة بمبلغ يساوي بدلات الانتساب والاشتراك السنوية المحصلة من أعضاء الصندوق في تلك السنة بعد طرح المصاريف الإدارية.

### 16. مصاريف إدارية

يتألف هذا البند مما يلي:

2007	2008	
دينار أردني	دينار أردني	
739,208	940,958	رواتب وأجور وملحقاتها
75,559	84,825	مساهمة المركز في الضمان الاجتماعي
44,191	60,809	مساهمة المركز في صندوق الادخار
328,940	457,095	استهلاكات
137,080	145,336	مكافأة نهاية الخدمة
102,540	130,568	صيانة
85,253	124,184	سفر وتنقلات
54,996	86,388	كهرباء ومياه
77,497	84,634	ايجارات
46,062	73,278	اتصالات
51,381	69,870	تأمين
51,333	50,667	مكافأة وتنقلات أعضاء مجلس الادارة
42,000	40,581	اتعاب رئيس ونائب رئيس مجلس الادارة
27,397	34,692	قرطاسية ومطبوعات
26,069	33,776	أتعاب مهنية
21,279	33,346	ضيافة
37,061	31,542	ترويج الاستثمار في المحافظ الدولية
26,014	31,223	تدريب
44,225	30,793	دعاية وإعلان
18,673	22,517	اشتراكات وعضويات
14,554	21,720	حراسة
15	15,000	أتعاب قضايا
11,045	14,449	محروقات
7,335	13,657	نظافة
17,476	8,150	مصاريف تجهيز المبنى
6,000	6,000	تبرعات
4,489	5,778	كتب وصحف
3,234	3,401	ملابس مستخدمين

2007	2008	
دينار أردني	دينار أردني	
2,100	3,000	اتعاب امين سر مجلس الادارة
4,236	2,986	مخصص ذمم وسطاء وأعضاء مشكوك في تحصيلها
640	1,293	مصاريف سيارات
1,275	1,049	عمولات بنكية
15,633	-	تنظيم واستضافة مؤتمرات
12,809	11,155	متفرقة
2,137,599	2,674,720	المجموع

### 17. مساهمة المركز في كرسي الملك عبدالله لدراسات الأوراق المالية

بناءً على قرار مجلس إدارة المركز رقم (84/2006) بتاريخ 26 حزيران 2006 فقد تقرر الموافقة على المساهمة في إنشاء كرسي الملك عبدالله لدراسات الأوراق المالية. وبناءً عليه تم دفع مبلغ 250,000 دينار أردني كمساهمة من المركز في إنشاء الكرسي بتاريخ 14 تشرين الأول 2008.

### 18. مساهمة المركز في دعم برنامج مبادرة (مدرستي)

بناءً على قرار مجلس إدارة المركز رقم (46/2008) بتاريخ 18 حزيران 2008 فقد تقرر الموافقة على المساهمة في دعم برنامج مبادرة (مدرستي). وبناءً عليه تم دفع مبلغ 200,000 دينار أردني كمساهمة من المركز في دعم هذه المبادرة بتاريخ 28 تموز 2008.

### 19. كتاب المحامي

كما جاء في كتاب محامي المركز فقد بلغ مجموع القضايا المقامة من الغير على المركز وأطراف أخرى 1,434,871 ديناراً أردنياً كما يوجد قضيتان غير محددتي القيمة الأولى مقامة من الغير على المركز وأطراف أخرى موضوعها إزالة شيوخ في ملكية أسهم وبيعها وتسليم ثمنها والثانية مقامة من الغير على المركز موضوعها فسخ عقد تحويل ونقل ملكية أسهم وإبطال تصرفات والطنع في إجتماعات الهيئة العامة للشركة ذات العلاقة.

### 20. الأدوات المالية

#### أ. القيمة العادلة

- إن القيمة الدفترية للأصول والالتزامات المالية تساوي تقريباً قيمتها العادلة.
- تشير الإيضاحات المرفقة بالقوائم المالية إلى القيم العادلة لهذه الأدوات المالية، كما تعرض بعض السياسات المحاسبية في الإيضاح (2) الطرق المستخدمة في تقييم هذه الأدوات.



#### ب. مخاطرة السوق

تعرف مخاطرة السوق بأنها مخاطرة تقلب القيمة العادلة أو التدفقات النقدية المستقبلية للأدوات المالية بسبب التغيرات في أسعار السوق، وتتضمن المخاطر التالية:

#### مخاطرة العملة

- تعرف مخاطرة العملة بأنها مخاطرة تقلب القيمة العادلة أو التدفقات النقدية المستقبلية للأداة المالية نتيجة التغيرات في أسعار صرف العملات الأجنبية.
- إن المركز غير خاضع لمخاطرة العملة.

#### مخاطرة سعر الفائدة

- تعرف مخاطرة سعر الفائدة بأنها مخاطرة تقلب القيمة العادلة أو التدفقات النقدية المستقبلية للأداة المالية نتيجة التغيرات في معدلات الفائدة في السوق.
- إن الأدوات المالية الظاهرة في قائمة المركز المالي ليست خاضعة لمخاطرة سعر الفائدة باستثناء الودائع والتي تخضع لمخاطرة أسعار الفوائد السائدة في السوق.

#### مخاطرة السعر الأخرى

- تعرف مخاطرة السعر الأخرى بأنها مخاطرة تقلب القيمة العادلة أو التدفقات النقدية المستقبلية للأداة المالية نتيجة التغيرات في أسعار السوق (غير تلك الناجمة عن مخاطرة سعر الفائدة أو مخاطرة العملة) سواءً كان سبب التغيرات عوامل خاصة بالأداة المالية أو الجهة المصدرة لها أو عوامل تؤثر على كافة الأدوات المالية المشابهة المتداولة في السوق.
- إن الأدوات المالية الظاهرة في قائمة المركز المالي ليست خاضعة لمخاطرة السعر الأخرى.

#### ج. مخاطرة الائتمان

- تعرف مخاطرة الائتمان بأنها مخاطرة اخفاق أحد أطراف الأداة المالية في الوفاء بالتزاماته مسبباً بذلك خسارة مالية للطرف الآخر.
- يحتفظ المركز بالنقد لدى مؤسسات مالية ذات ائتمان مناسب.
- يسعى المركز لتقليل المخاطر الائتمانية فيما يتعلق بالعملاء من خلال الرقابة على مستويات الائتمان الممنوحة للعملاء ومراقبة الذمم القائمة والعمل على تحصيلها وأخذ المخصصات اللازمة للمشكوك في تحصيله منها.

#### د. مخاطرة السيولة


- تعرف مخاطرة السيولة بأنها مخاطرة أن تتعرض المنشأة إلى صعوبات في الوفاء بالتزاماتها المرتبطة بالأدوات المالية.
- إن المركز غير خاضع لمخاطرة السيولة.

## 21. أرقام المقارنة

تم إعادة تصنيف بعض أرقام المقارنة لتتناسب وعرض القوائم المالية للسنة الحالية.



# الجداول الإحصائية









## المحتويات

صفحة	الجدول	رقم الجدول
64	ملخص سجلات المساهمين	1
69	عمليات نقل الملكية من واقع عقود التداول المنفذة في البورصة	2
75	عمليات نقل الملكية للحالات المستثناة من التداول	3
80	توزيع المستثمرين المتعاملين بالأوراق المالية من واقع عقود التداول	4
81	ملخص عمليات التقاص والتسوية	5

جدول رقم (1)

ملخص سجلات المساهمين كما في 2008/12/31

تسلسل	اسم الورقة المالية	عدد الاوراق	عدد المساهمين	المودع			غير المودع		
				النسبة	عدد الاوراق	النسبة	النسبة	عدد الاوراق	النسبة
		المالية	المساهمين	النسبة	عدد الاوراق	النسبة	عدد الاوراق	النسبة	عدد المساهمين
		الاجمالي		المساهمين	المالية	المساهمين	المالية	المساهمين	
<b>بنوك</b>									
1	البنك الإسلامي الأردني للتمويل والاستثمار	81,250,000	10,263	79,521,683	69.87%	7,176	1,728,317	2.13%	3,087
2	البنك الأردني الكويتي	100,000,000	15,344	93,090,617	93.09%	7,864	6,909,383	6.91%	7,480
3	البنك التجاري الأردني	69,575,000	2,627	69,262,138	99.55%	1,731	312,862	4.45%	896
4	بنك الإسكان للتجارة والتمويل	252,000,000	3,916	245,950,906	97.60%	3,162	6,049,094	2.40%	754
5	بنك الإستثمار العربي الأردني	100,000,000	700	98,530,309	98.53%	590	1,469,691	1.47%	110
6	بنك الإنماء الصناعي	24,000,000	2,177	23,912,429	99.64%	1,872	87,571	0.36%	305
7	بنك الإتحاد	95,000,000	4,495	94,776,045	99.76%	2,128	223,955	0.24%	2,367
8	بنك المؤسسة العربية المصرفية (الأردن)	64,471,875	5,474	63,985,638	99.25%	3,914	486,237	0.75%	1,560
9	البنك الأردني للاستثمار والتمويل	61,325,000	2,637	61,174,718	99.75%	2,321	150,282	0.25%	316
10	بنك المال الأردني	132,280,000	2,300	132,277,257	100.00%	2,298	2,743	0.00%	2
11	بنك سويسته جنرال (الأردن)	40,455,830	633	40,162,146	99.27%	298	293,684	0.73%	335
12	بنك القاهرة عمان	80,000,000	1,264	79,817,480	99.77%	1,207	182,520	0.23%	57
13	بنك الأردن	100,000,000	8,671	97,966,385	97.97%	4,988	2,033,615	2.03%	3,683
14	البنك الأهلي الأردني	110,000,000	7,857	107,960,622	98.15%	5,621	2,039,378	1.85%	2,236
15	البنك العربي الإسلامي الدولي	73,000,000	1	73,000,000	100.00%	1	0	0.00%	0
16	البنك العربي	534,000,000	21,995	495,604,440	92.81%	21,255	38,395,560	7.19%	740
	<b>المجموع</b>	<b>1,917,357,705</b>	<b>90,354</b>	<b>1,856,992,813</b>	<b>96.85%</b>	<b>66,426</b>	<b>60,364,892</b>	<b>3.15%</b>	<b>23,928</b>
<b>تأمين</b>									
1	الشرق الأوسط للتأمين	18,000,000	370	17,750,619	98.61%	363	249,381	1.39%	7
2	النسر العربي للتأمين	10,000,000	4,359	9,836,252	98.36%	1,508	163,748	1.64%	2,851
3	التأمين الأردنية	30,000,000	584	29,754,264	99.18%	577	245,736	0.82%	7
4	التأمين العامة العربية	8,000,000	431	7,934,028	99.18%	342	65,972	0.82%	89
5	دلتا للتأمين	8,000,000	70	7,940,912	99.26%	62	59,088	0.74%	8
6	القدس للتأمين	8,000,000	980	7,882,040	98.53%	809	117,960	1.47%	171
7	المتحدة للتأمين	8,000,000	211	7,968,403	99.61%	202	31,597	0.39%	9
8	الأردنية الفرنسية للتأمين	9,100,000	888	8,855,803	97.32%	690	244,197	2.68%	198
9	الأراضي المقدسة للتأمين	4,000,000	553	3,640,004	91.00%	240	359,996	9.00%	313
10	البرموك للتأمين	8,000,000	440	7,910,736	98.88%	369	89,264	1.12%	71
11	جراسا للتأمين	4,000,000	44	4,000,000	100.00%	44	0	0.00%	0
12	المنارة للتأمين	21,000,000	457	20,748,913	98.80%	328	251,087	1.20%	129
13	الشرق العربي للتأمين	11,000,000	77	11,000,000	100.00%	77	0	0.00%	0
14	الواحة للتأمين	25,000,000	1,156	24,938,143	99.75%	929	61,857	0.25%	227
15	العرب للتأمين على الحياة والحوادث	8,000,000	521	7,660,936	95.75%	395	339,064	4.24%	126
16	فيلادفيا للتأمين	4,000,000	183	3,895,631	97.39%	143	104,369	2.61%	40
17	الإتحاد العربي الدولي للتأمين	6,000,000	337	5,801,756	96.70%	301	198,244	3.30%	36
18	التأمين الوطنية	8,000,000	361	7,828,832	97.86%	262	171,168	2.14%	99
19	الأردن الدولية للتأمين	16,500,000	492	16,500,000	100.00%	492	0	0.00%	0
20	المجموعة العربية الأوروبية للتأمين	8,000,000	85	7,882,288	98.53%	73	117,712	1.47%	12
21	العربية الألمانية للتأمين	10,400,680	241	10,400,680	100.00%	241	0	0.00%	0
22	التأمين الإسلامية	10,000,000	765	9,995,834	99.96%	763	4,166	0.04%	2
23	الضامنون العرب	8,000,000	320	8,000,000	100.00%	320	0	0.00%	0
24	المجموعة العربية الأردنية للتأمين	10,000,000	74	10,000,000	100.00%	74	0	0.00%	0
25	البركة للتكافل	5,944,797	241	5,927,947	99.72%	228	16,850	0.28%	13
26	المتوسط والخليج للتأمين (الأردن)	10,000,000	898	9,999,693	99.99%	888	307	0.00%	10
27	تأمين الفروض السكنية	10,000,000	1,642	9,999,888	99.94%	1,641	112	0.00%	1
28	الأولى للتأمين	24,000,000	2,557	23,991,062	99.96%	2,523	8,938	0.04%	34
	<b>المجموع</b>	<b>310,945,477</b>	<b>19,337</b>	<b>308,044,664</b>	<b>99.07%</b>	<b>14,884</b>	<b>2,900,813</b>	<b>0.93%</b>	<b>4,453</b>
<b>خدمات</b>									
1	بيت المال للإدخار والاستثمار للإسكان (بيتنا)	20,000,000	3,632	19,770,326	98.85%	3,424	229,674	1.15%	208
2	البلاد للخدمات الطبية	16,500,000	993	16,384,258	99.30%	986	115,742	0.70%	7
3	الفنادق والسياحة الأردنية	10,000,000	329	9,896,636	98.97%	251	103,364	1.03%	78
4	الكهرباء الأردنية	70,000,000	19,200	64,585,792	92.27%	14,126	5,414,208	7.73%	5,074



تابع الجدول رقم (1) ملخص سجلات المساهمين

تسلسل	اسم الورقة المالية	عدد الاوراق المالية الاجمالي	عدد المساهمين	المودع			غير المودع		
				النسبة	عدد	النسبة	النسبة	عدد	النسبة
5	العربية الدولية للفنادق	25,000,000	3,848	24,764,305	99.06%	2,045	53.14%	235,695	0.94%
6	كهرباء محافظة إربيد	4,000,000	2,934	3,774,262	94.36%	1,632	55.62%	225,738	5.64%
7	الشامخة للإستثمارات العقارية والمالية	1,200,000	446	1,130,568	94.21%	341	76.46%	69,432	5.79%
8	الخطوط البحرية الوطنية الأردنية	12,075,000	719	11,964,572	99.09%	591	82.20%	110,428	0.91%
9	المؤسسة الصحفية الأردنية (الرأبي)	7,500,000	1,063	7,490,116	99.87%	1,054	99.15%	9,884	0.13%
10	الحمة المعدنية الأردنية	500,000	472	474,395	94.88%	210	44.49%	25,605	5.12%
11	الأردن دبي للأملاك	70,000,000	3,965	69,634,110	99.48%	2,321	58.54%	365,890	0.52%
12	المحفظة الوطنية للأوراق المالية	15,000,000	28,404	14,710,724	98.07%	5,846	20.58%	289,276	1.93%
13	التجمعات للمشاريع السياحية	40,000,000	1,170	39,975,758	99.94%	737	62.99%	24,242	0.06%
14	أسواق الحرة الأردنية	5,000,000	83	4,976,831	99.54%	81	97.59%	23,169	0.46%
15	المركز الأردني للتجارة الدولية	3,400,000	2,517	3,249,818	95.58%	447	17.76%	150,182	4.42%
16	الإستثمارية الفايزة للمغتربين الأردنيين	16,125,000	1,822	16,021,496	99.36%	1,782	97.80%	103,504	0.64%
17	الموارد للتنمية والإستثمار	11,000,000	1,404	10,980,406	99.82%	560	39.89%	19,594	0.18%
18	الأردنية للصحافة والنشر (الدستور)	4,500,000	843	4,476,058	99.47%	818	97.03%	23,942	0.53%
19	السلام الدولية للنقل والتجارة	13,200,000	406	13,200,000	100.00%	406	100.00%	0	0.00%
20	البحر المتوسط للإستثمارات السياحية	45,000,000	148	43,577,100	96.84%	127	85.81%	1,422,900	3.16%
21	الإنماء للإستثمارات والتسهيلات المالية	3,105,500	2,486	2,085,268	67.15%	167	6.72%	1,020,232	32.85%
22	الثقة للإستثمارات الأردنية	29,513,889	465	29,387,652	99.57%	445	95.70%	126,237	0.43%
23	الترقاء للتعليم والإستثمار	8,475,000	1,107	7,899,503	93.21%	748	67.57%	575,497	6.79%
24	العربية الدولية للتعليم والإستثمار	40,500,000	1,688	39,307,182	97.05%	1,538	91.11%	1,192,818	2.95%
25	الثقة للنقل الدولي	3,434,750	28	3,424,475	99.70%	19	67.86%	10,275	0.30%
26	البحرنية الأردنية للتقنية والإصلاات	1,870,018	6	1,870,018	100.00%	6	100.00%	0	0.00%
27	التسهيلات التجارية الأردنية	16,500,000	531	16,303,668	98.81%	260	48.96%	196,332	1.19%
28	الأهلية للمشاريع	40,000,000	2,521	39,918,233	99.80%	297	11.78%	81,767	0.20%
29	الضمان للإستثمار	10,000,000	12	10,000,000	100.00%	12	100.00%	0	0.00%
30	الموحدة للنقل والخدمات اللوجستية	6,511,057	876	6,394,376	98.21%	672	76.71%	116,681	1.79%
31	زارة للإستثمار (فايزة)	125,000,000	249	124,999,400	100.00%	247	99.20%	600	0.00%
32	الإتحاد للإستثمارات المالية	50,000,000	13,145	49,761,035	99.52%	8,298	63.13%	238,965	0.48%
33	العربية للإستثمارات المالية	15,000,000	762	15,000,000	100.00%	762	100.00%	0	0.00%
34	الأردنية لضمان القروض	10,000,000	488	10,000,000	100.00%	488	100.00%	0	0.00%
35	الإتحاد لتطوير الأراضي	45,000,000	11,058	44,473,375	98.83%	5,091	46.04%	526,625	1.17%
36	الطابعون العرب	1,625,000	383	1,484,102	91.33%	142	37.08%	140,898	8.67%
37	التجمعات لخدمات التغذية والإسكان	10,000,000	542	9,985,300	99.85%	532	98.15%	14,700	0.15%
38	التجمعات الإستثمارية المتخصصة	25,760,000	892	25,744,708	99.94%	889	99.66%	15,292	0.06%
39	الشرق للمشاريع الإستثمارية	16,000,000	244	15,883,758	99.27%	165	67.62%	116,242	0.73%
40	المستثمرون العرب المتحدون	147,500,000	7,589	146,809,125	99.53%	7,586	99.96%	690,875	0.47%
41	التقنيات السياحية الأردنية	10,800,000	667	10,086,448	93.39%	534	80.06%	713,552	6.61%
42	المختصة للتجارة والإستثمارات	3,075,000	690	3,075,000	100.00%	690	100.00%	0	0.00%
43	الشرق العربي للإستثمارات المالية والإقتصادية	47,000,000	2,586	46,982,390	99.96%	2,577	99.65%	17,610	0.04%
44	الأردنية للإستثمار والنقل السياحي	7,500,000	318	7,470,000	99.60%	315	99.06%	30,000	0.40%
45	الأردنية للإستثمارات المتخصصة	4,500,000	196	4,306,663	95.70%	166	84.69%	193,337	4.30%
46	تطوير العقارات	91,500,000	3,532	91,500,000	100.00%	3,532	100.00%	0	0.00%
47	الضفر للإستثمار والخدمات المالية	4,125,000	283	4,123,750	99.97%	282	99.65%	1,250	0.03%
48	الأميين للإستثمار	10,000,000	1,676	9,981,499	99.81%	1,666	99.40%	18,501	0.19%
49	المتحدة للإستثمارات المالية	5,000,000	303	5,000,000	100.00%	303	100.00%	0	0.00%
50	العرب للتنمية العقارية	40,000,000	282	39,980,000	99.95%	261	92.55%	20,000	0.05%
51	مدارس الإتحاد	15,000,000	1,160	14,962,472	99.75%	1,146	98.79%	37,528	0.25%
52	الأردنية المركزية	4,500,000	116	4,477,428	99.50%	114	98.28%	22,572	0.50%
53	مجموعة العصر للإستثمار (فايزة)	5,191,560	561	5,191,009	99.99%	558	99.47%	551	0.01%
54	الدولية للفنادق والأسواق التجارية	43,200,000	2,091	42,612,311	98.64%	1,474	70.49%	587,689	1.36%
55	المحفظة العقارية الإستثمارية	15,000,000	1,541	15,000,000	100.00%	1,541	100.00%	0	0.00%
56	عمان للتنمية والإستثمار	7,000,000	47	6,869,354	98.13%	45	95.74%	130,646	1.87%
57	الأردنية لإعادة تمويل الرهن العقاري	5,000,000	16	5,000,000	100.00%	16	100.00%	0	0.00%
58	تسويق الكفاءات الأردنية	500,000	8	500,000	100.00%	8	100.00%	0	0.00%
59	توليد الكهرباء المركزية	30,000,000	3	30,000,000	100.00%	3	100.00%	0	0.00%
60	توزيع الكهرباء	10,000,000	1	10,000,000	100.00%	1	100.00%	0	0.00%
61	فنادق الأراضي المقدسة	600,000	44	594,487	99.08%	8	18.18%	5,513	0.92%
62	الإصلاات الأردنية	250,000,000	8,701	249,951,739	99.98%	8,665	99.59%	48,261	0.02%

تابع الجدول رقم (1) ملخص سجلات المساهمين

تسلسل	اسم الورقة المالية	عدد الاوراق المالية الاجمالي	عدد المساهمين	المودع			غير المودع		
				النسبة	عدد الاوراق المالية	النسبة	النسبة	عدد المساهمين	النسبة
63	المجموعة الإستشارية الإستثمارية	22,000,000	640	%97.38	560	%87.50	21,423,896	80	%12.50
64	المقايضة للنقل والإستثمار	12,100,000	895	%99.77	838	%93.63	12,072,671	57	%6.37
65	الشرق العربي للتطوير والاستثمارات (قايضة)	500,000	2	%100.00	2	%100.00	500,000	0	%0.00
66	الأردن لتطوير المشاريع السياحية	21,500,000	99	%100.00	99	%100.00	21,500,000	0	%0.00
67	عالية - الخطوط الجوية الملكية الأردنية (الملكية الأردنية)	84,373,350	20,372	%99.88	20,295	%99.62	84,268,952	77	%0.38
68	أكاديمية الطيران الملكية	1,600,000	8	%100.00	8	%100.00	1,600,000	0	%0.00
69	العامرة الأردنية للصوامع والتموين	40,000,000	1	%100.00	1	%100.00	40,000,000	0	%0.00
70	البريد الأردني	14,000,000	1	%100.00	1	%100.00	14,000,000	0	%0.00
71	المستثمرون والشرق العربي للإستثمارات الصناعية والعقارية	30,000,000	537	%100.00	537	%100.00	30,000,000	0	%0.00
72	الشرق العربي للإستثمارات العقارية	9,996,082	829	%100.00	821	%99.03	9,995,872	8	%0.97
73	بندار للتجارة والإستثمار	20,000,000	135	%100.00	135	%100.00	20,000,000	0	%0.00
74	الإسراء للتعليم والإستثمار	15,000,000	106	%100.00	106	%100.00	15,000,000	0	%0.00
75	البتراء للتعليم	16,000,000	88	%100.00	88	%100.00	16,000,000	0	%0.00
76	فيلا دلفنيا الدولية للإستثمارات التعليمية	15,000,000	114	%100.00	114	%100.00	15,000,000	0	%0.00
77	درويش الخليلي وأولاده	12,200,000	288	%100.00	288	%100.00	12,200,000	0	%0.00
78	العالمية للوساطة والأسواق المالية	28,748,407	2,845	%99.90	2,834	%99.61	28,719,141	11	%0.39
79	الإنماء العربية للتجارة والإستثمارات العالمية	7,000,000	1,262	%100.00	1,262	%100.00	7,000,000	0	%0.00
80	بيت الإستثمار للخدمات المالية	12,000,000	940	%100.00	940	%100.00	12,000,000	0	%0.00
81	أموال إنست	42,500,000	5,409	%99.37	4,851	%89.68	42,233,548	558	%10.32
82	مجموعة أوفتاك للإستثمار	42,000,000	1,842	%100.00	1,842	%100.00	42,000,000	0	%0.00
83	العقارية الأردنية للتنمية	30,000,000	5,583	%99.86	5,499	%98.50	29,957,693	84	%1.50
84	الجنوب للإلكترونيات	50,000,000	12,433	%99.94	12,393	%99.68	49,972,160	40	%0.32
85	الأمل للإستثمارات المالية	15,000,000	1,306	%100.00	1,306	%100.00	15,000,000	0	%0.00
86	الفارس الوطنية للإستثمار والتصدير	25,000,000	3,012	%100.00	3,012	%100.00	25,000,000	0	%0.00
87	الرؤية للإستثمار	10,000,000	118	%100.00	118	%100.00	10,000,000	0	%0.00
88	عمد للإستثمار والتنمية العقارية	6,600,000	685	%100.00	685	%100.00	6,600,000	0	%0.00
89	وادي الشتا للإستثمارات السياحية	5,000,000	862	%100.00	862	%100.00	5,000,000	0	%0.00
90	الإحداثيات العقارية	3,000,000	4,685	%99.80	4,606	%98.31	2,994,137	79	%1.69
91	إعمار للتطوير والإستثمار العقاري	13,780,000	18,024	%99.69	17,486	%97.02	13,737,679	538	%2.98
92	نوبار للتجارة والإستثمار	500,000	339	%100.00	339	%100.00	500,000	0	%0.00
93	الأردنية للتنمية (القايضة)	211,982,573	57,326	%99.82	55,938	%97.58	211,596,567	1,388	%2.42
94	ميثاق للإستثمارات العقارية	15,000,000	2,331	%99.98	2,266	%97.21	14,996,466	65	%2.79
95	المعاصرون للمشاريع الإسكانية	6,000,000	1,979	%99.99	1,973	%99.70	5,999,550	6	%0.30
96	زهرة الأردن للإستثمارات العقارية والفنادق	500,000	729	%99.99	726	%99.59	499,964	3	%0.41
97	مسافحات للنقل المتخصص	17,000,000	10,553	%99.89	10,161	%96.29	16,981,383	392	%3.71
98	أوتاد للإستثمارات المالية والعقارية	1,000,000	207	%100.00	207	%100.00	1,000,000	0	%0.00
99	الشرق الأوسط للإستثمارات المتعددة	2,000,000	602	%99.93	583	%96.84	1,998,598	19	%3.16
100	التكفاءة للإستثمارات العقارية	12,000,000	3,656	%99.91	3,578	%97.87	11,989,726	78	%2.13
101	إتحاد المستثمرون العرب للتطوير العقاري	3,000,000	1,181	%99.97	1,174	%99.41	2,999,083	7	%0.59
102	شبكة للأوراق المالية	12,000,000	384	%100.00	384	%100.00	12,000,000	0	%0.00
103	السنابل الدولية للإستثمارات الإسلامية (القايضة)	20,000,000	15,345	%99.90	15,092	%98.35	19,979,503	253	%1.65
104	البلاد للأوراق المالية والأستثمار	10,000,000	4,790	%99.89	4,660	%97.29	9,989,087	130	%2.71
105	الأولى للتمويل	50,000,000	44,787	%99.32	42,487	%94.86	49,659,978	2,300	%5.14
106	الأردنية لإدارة والإستثمارات	1,500,000	175	%100.00	175	%100.00	1,500,000	0	%0.00
107	الأردن الدولية للإستثمار	10,000,000	192	%99.45	188	%97.92	9,944,531	4	%2.08
108	الجميل للإستثمارات العامة	1,023,000	143	%100.00	143	%100.00	1,023,000	0	%0.00
109	الديرة للإستثمار والتطوير العقاري	40,000,000	226	%100.00	226	%100.00	40,000,000	0	%0.00
110	المتكاملة للنقل المتعدد	20,000,000	377	%100.00	377	%100.00	20,000,000	0	%0.00
111	القصور للمشاريع العقارية	4,000,000	2,167	%99.94	2,088	%96.35	3,997,514	79	%3.65
112	المستقبل العربية للإستثمار	15,500,000	11,579	%99.93	11,374	%98.23	15,488,394	205	%1.77
113	أفاق للإستثمار والتطوير العقاري	80,000,000	5	%100.00	5	%100.00	80,000,000	0	%0.00
114	السالم للإستثمار	500,000	93	%99.99	91	%97.85	499,970	2	%2.15
115	الركائز للإستثمار	10,000,000	16,020	%99.86	15,886	%99.16	9,986,186	134	%0.84
116	رم للنقل السياحي المتخصص	7,000,000	347	%100.00	347	%100.00	7,000,000	0	%0.00
117	البيطاقات العالمية	14,223,184	981	%99.99	979	%99.80	14,222,284	2	%0.20
118	المتكاملة للتأجير التمولي	5,000,000	45	%100.00	45	%100.00	5,000,000	0	%0.00
119	التحديث للإستثمارات العقارية	2,000,000	467	%100.00	467	%100.00	2,000,000	0	%0.00
120	أرض النمو للتطوير والإستثمار العقاري	500,000	439	%100.00	439	%100.00	500,000	0	%0.00



تابع الجدول رقم (1) ملخص سجلات المساهمين

تسلسل	اسم الورقة المالية	عدد الاوراق	عدد المساهمين	المودع			غير المودع		
				النسبة	عدد المساهمين	النسبة	النسبة	عدد المساهمين	النسبة
121	الكفاءة للإستثمارات المالية والاقتصادية	4,000,000	401	100.00%	396	98.75%	5	0.00%	
122	تهامة للإستثمارات المالية	9,000,000	1,381	99.99%	1,368	99.06%	13	0.01%	
123	الأردن الأولى للإستثمار	150,000,000	19,760	99.99%	19,741	99.90%	19	0.01%	
124	المهنية للإستثمارات العقارية والإسكان	55,000,000	16,998	99.97%	16,931	99.61%	67	0.03%	
125	أبعاد الأردن للإمارات للإستثمار التجاري	10,000,000	5,926	99.98%	5,908	99.70%	18	0.02%	
126	التمؤدية للمطاعم	25,000,000	10,095	100.00%	10,087	99.92%	8	0.00%	
127	داماك للتطوير العقاري (الأردنية)	5,000,000	9,250	100.00%	9,240	99.89%	10	0.00%	
128	دارات الأردنية (القباضة)	15,000,000	3,135	100.00%	3,134	99.97%	1	0.00%	
129	سباتك للإستثمار	8,000,000	2,514	100.00%	2,510	99.84%	4	0.00%	
130	أملاك للتطوير (الأردن)	60,000,000	6,660	99.98%	6,619	99.38%	41	0.02%	
131	أمان للأوراق المالية	41,500,000	44	100.00%	44	100.00%	0	0.00%	
132	الشراع للتطوير العقاري والإستثمارات	6,000,000	79	100.00%	79	100.00%	0	0.00%	
133	مستشفى ابن الهيثم	20,000,000	108	99.68%	104	96.30%	4	0.32%	
134	المجموعة المتحدة (القباضة)	50,000,000	5,252	100.00%	5,252	100.00%	0	0.00%	
135	أمواج العقارية	14,000,000	1,213	100.00%	1,213	100.00%	0	0.00%	
136	الإسراء للإستثمار والتمويل الإسلامي	20,000,000	3,693	100.00%	3,693	100.00%	0	0.00%	
137	سرى للتنمية والإستثمار	11,500,000	1,815	99.99%	1,813	99.89%	2	0.01%	
138	مساكن الأردن لتطوير الأراضي والمشاريع الصناعية	18,000,000	3,860	99.99%	3,856	99.90%	4	0.01%	
139	عمون الدولية للإستثمارات المتعددة	12,031,108	3,404	99.76%	3,399	99.85%	5	0.24%	
140	الأمير للتنمية والمشاريع المتعددة	5,000,000	76	100.00%	76	100.00%	0	0.00%	
141	الانتقائية للإستثمار والتطوير العقاري	3,423,060	692	99.98%	690	99.71%	2	0.02%	
142	العربية للمشاريع الإستثمارية	20,000,000	1,398	99.74%	1,086	77.68%	312	2.26%	
143	المتصدرة للأعمال والمشاريع	1,330,008	461	99.06%	410	88.94%	51	11.06%	
144	الدولية للإستثمارات الطبية	4,500,000	599	99.63%	581	96.99%	18	0.37%	
145	عقاري للصناعات والإستثمارات العقارية	1,200,000	616	93.48%	406	65.91%	210	34.09%	
146	المكاملة لتطوير الأراضي والإستثمار	12,000,000	1,682	98.84%	1,226	72.89%	456	27.11%	
147	الإقبال للإستثمار	20,000,000	2,078	97.58%	1,425	68.58%	653	31.42%	
148	إنجاز للتنمية والمشاريع المتعددة	3,335,942	1,055	97.23%	122	11.56%	933	88.44%	
149	مجمع الضليل الصناعي العقاري	21,000,000	3,897	100.00%	3,896	99.97%	1	0.03%	
150	المتحدة التكاملية للصناعات المتعددة والإستثمار	20,000,000	54	99.35%	40	74.07%	14	25.93%	
151	الإستثمارات والصناعات المتكاملة (قباضة)	7,000,000	12	100.00%	12	100.00%	0	0.00%	
152	التفاحون العرب للصناعة والتجارة	10,000,000	5,295	99.82%	5,285	99.81%	10	0.19%	
<b>المجموع</b>		<b>3,445,233,488</b>	<b>518,381</b>	<b>99.45%</b>	<b>3,426,215,593</b>	<b>87.71%</b>	<b>63,698</b>	<b>1.83%</b>	
<b>صناعة</b>									
1	الأردنية لتجهيز وتسويق الدواجن ومنتجاتها	6,400,000	995	99.29%	862	86.63%	133	13.37%	
2	الألبان الأردنية	4,000,000	2,706	96.58%	1,777	65.67%	929	34.33%	
3	العامة للتعبئة	1,500,000	956	97.01%	646	67.57%	310	32.43%	
4	العربية لصناعة الألمنيوم (أرال)	6,750,000	3,698	83.56%	1,582	42.78%	2,116	57.22%	
5	الصناعية التجارية الزراعية (الإنتاج)	5,000,000	9,543	88.96%	3,782	39.63%	5,761	60.37%	
6	الوطنية لصناعة الصلب	4,000,000	1,644	91.18%	1,194	72.63%	450	27.37%	
7	دار الدواء للتنمية والإستثمار	20,000,000	5,661	95.23%	4,363	77.07%	1,298	22.93%	
8	مصانع الأجواخ الأردنية	15,000,000	1,141	99.36%	1,100	96.41%	41	3.59%	
9	مصانع الخزف الأردنية	7,500,000	2,808	83.17%	1,193	42.49%	1,615	57.51%	
10	مصانع الورق والكرتون الأردنية	7,500,000	1,549	96.69%	680	43.90%	869	56.10%	
11	مناجم الفوسفات الأردنية	75,000,000	5,352	99.28%	3,310	61.85%	2,042	38.15%	
12	الأردنية لصناعة الأنايب	3,575,000	1,130	98.18%	925	81.86%	205	18.14%	
13	الدباغة الأردنية	1,500,000	2,495	82.68%	988	39.60%	1,507	60.40%	
14	المركز العربي للصناعات الدوائية والكيمياوية	5,000,000	2,154	92.63%	944	43.83%	1,210	56.17%	
15	الجنوب لصناعة الفلاتر	2,000,000	166	98.20%	134	80.72%	32	19.28%	
16	الصناعات الكيماوية الأردنية	1,799,624	423	97.48%	274	64.78%	149	35.22%	
17	العالمية للصناعات الكيماوية	1,500,000	476	95.86%	317	66.60%	159	33.40%	
18	الإستثمارات العامة	10,000,000	299	94.71%	226	75.59%	73	24.41%	
19	الصناعات والكهربت الأردنية (جيمكو)	1,800,000	789	94.67%	166	21.04%	623	78.96%	
20	الأردنية للصناعات الخشبية	4,500,000	445	97.47%	270	60.67%	175	39.33%	
21	الوطنية لصناعة الكوابل والأسلاك الكهربائية	20,000,000	1,939	98.89%	1,651	85.15%	288	14.85%	
22	السلفوكيماويات الأردنية	5,000,000	863	98.31%	384	44.50%	479	55.50%	
23	مصانع الإسمنت الأردنية	60,444,460	33,264	96.43%	24,865	74.75%	8,399	25.25%	
24	البوتاس العربية	83,317,500	1,768	99.45%	1,509	85.35%	259	14.65%	

تابع الجدول رقم (1) ملخص سجلات المساهمين

تسلسل	اسم الورقة المالية	عدد الاوراق المالية الاجمالي	عدد المساهمين		عدد الاوراق المالية		المودع		غير المودع	
			عدد المساهمين	النسبة	عدد الاوراق المالية	النسبة	عدد المساهمين	النسبة	عدد المساهمين	النسبة
25	القرية للصناعات الغذائية والزيت النباتية	4,500,000	2,114	%99.37	432	%20.44	28,489	%0.63	1,682	%79.56
26	الأردنية للصناعات الصوف الصخري	3,000,000	449	%94.47	256	%57.02	165,765	%5.53	193	%42.98
27	العالمية الحديثة لصناعة الزيوت النباتية	6,000,000	979	%96.44	676	%69.05	213,620	%3.56	303	%30.95
28	الوطنية لصناعة الكلورين	9,000,000	1,632	%98.58	1,244	%76.23	127,825	%1.42	388	%23.77
29	الموارد الصناعية الأردنية	13,250,000	3,901	%98.43	3,009	%77.13	208,350	%1.57	892	%22.87
30	الكابلات الأردنية الحديثة	27,000,000	1,954	%97.73	1,594	%81.58	611,812	%2.27	360	%18.42
31	الصناعات الهندسية العربية	1,816,990	29	%99.90	25	%86.21	1,744	%0.10	4	%13.79
32	الزي لصناعة الألبسة الجاهزة	12,491,948	4,117	%96.19	1,873	%45.49	476,043	%3.81	2,244	%54.51
33	الوطنية للصناعات الهندسية المتعددة	1,000,000	5,606	%66.45	644	%11.49	335,511	%33.55	4,962	%88.51
34	الباطون الجاهز والتوريدات الإنشائية	25,000,000	832	%99.67	811	%97.48	81,528	%0.33	21	%2.52
35	حديد الأردن	35,000,000	11,519	%96.02	8,164	%70.87	1,392,411	%3.98	3,355	%29.13
36	العربية للصناعات الكهربائية	6,000,000	5,765	%95.81	1,043	%18.09	251,230	%4.19	4,722	%81.91
37	الشرق الأوسط للصناعات الدوائية والكيمائية والمستلزمات الطبية	9,869,583	2,199	%97.67	688	%31.29	229,729	%2.33	1,511	%68.71
38	مصانع الاتحاد لإنتاج التبغ والسجائر	15,000,000	4,055	%99.71	2,017	%49.74	43,443	%0.29	2,038	%50.26
39	رم علاء الدين للصناعات الهندسية	7,175,097	3,126	%95.92	671	%21.47	292,896	%4.08	2,455	%78.53
40	الدولية للصناعات الخزفية	6,000,000	6,227	%95.85	589	%9.46	249,086	%4.15	5,638	%90.54
41	الوفاة لصناعة الورق الصحي	2,500,000	1,254	%99.71	414	%33.01	7,255	%0.29	840	%66.99
42	الوطنية للدواجن	30,000,000	1,043	%99.33	342	%32.79	201,118	%0.67	701	%67.21
43	المكاملة للمشاريع المتعددة	4,250,000	486	%98.43	265	%54.53	66,660	%1.57	221	%45.47
44	الوطنية للصناعات الألمنيوم	9,000,000	2,274	%96.09	1,426	%62.71	352,084	%3.91	848	%37.29
45	المصانع العربية الدولية للأغذية والإستثمار	10,500,000	166	%99.83	153	%92.17	17,842	%0.17	13	%7.83
46	دارالغذاء	10,000,000	1,985	%98.96	467	%23.53	104,438	%1.04	1,518	%76.47
47	مجمع الشرق الأوسط للصناعات الهندسية والإلكترونية والثقيلة	100,000,000	2,123	%99.89	2,080	%97.97	113,389	%0.11	43	%2.03
48	العربية لصناعة المواسير المعدنية	9,000,000	329	%98.03	315	%95.74	177,744	%1.97	14	%4.26
49	الإقبال للطباعة والتنظيف	5,000,000	440	%99.74	436	%99.09	12,758	%0.26	4	%0.91
50	العامة للصناعات الهندسية	3,472,771	228	%85.18	79	%34.65	514,579	%14.82	149	%65.35
51	البترو الوطنية	15,000,000	2	%100.00	2	%100.00	0	%0.00	0	%0.00
52	أمانة للإستثمارات الزراعية والصناعية	7,000,000	1,950	%99.86	1,949	%99.95	10,000	%0.14	1	%0.05
53	الاتحاد للصناعات المتطورة	3,000,000	127	%97.81	119	%93.70	65,670	%2.19	8	%6.30
54	مفنيسيا الأردن	30,000,000	19	%99.63	15	%78.95	112,000	%0.37	4	%21.05
55	مصانع الزيوت النباتية الأردنية	4,000,000	2,353	%92.57	312	%13.26	297,034	%7.43	2,041	%86.74
56	الدولية للصناعات السيليكا	2,366,815	39	%100.00	39	%100.00	0	%0.00	0	%0.00
57	الكندي للصناعات الدوائية	12,873,913	134	%99.96	132	%98.51	5,000	%0.04	2	%1.49
58	الترافرتين	4,600,000	211	%99.25	171	%81.04	34,428	%0.75	40	%18.96
59	الأردنية لإنتاج الأدوية	20,000,000	2,648	%99.03	1,538	%58.08	194,299	%0.97	1,110	%41.92
60	الوطنية الأولى لصناعة وتكرير الزيوت النباتية	4,500,000	551	%100.00	551	%100.00	0	%0.00	0	%0.00
61	عافية العالمية (الأردن)	8,000,000	36	%100.00	36	%100.00	0	%0.00	0	%0.00
62	العربية لصناعة الأدوية	20,000,000	22	%99.98	10	%45.45	3,620	%0.02	12	%54.55
63	القدس للصناعات الخرسانية	14,000,000	1,650	%100.00	1,650	%100.00	0	%0.00	0	%0.00
64	العربية لصناعة المبيدات والأدوية البيطرية	10,000,000	426	%100.00	426	%100.00	0	%0.00	0	%0.00
65	الحياة للصناعات الدوائية	9,500,000	107	%100.00	107	%100.00	0	%0.00	0	%0.00
66	العامة لصناعة وتسويق الخرسانة الخفيفة	8,500,000	11,409	%99.94	11,146	%97.69	4,766	%0.06	263	%2.31
67	إتحاد التساجون العرب	12,000,000	17	%100.00	17	%100.00	0	%0.00	0	%0.00
68	الألبسة الأردنية	3,000,000	65	%100.00	65	%100.00	0	%0.00	0	%0.00
69	باطون لصناعة الطوب والبلاط المتداخل	12,000,000	4,853	%99.99	4,837	%99.67	1,090	%0.01	16	%0.33
70	مصانع الكابلات المتحدة	40,000,000	8,401	%99.99	8,387	%99.83	2,144	%0.01	14	%0.17
71	الوطنية لإنتاج النفط والطاقة الكهربائية من الصخر الزيتي	5,000,000	3,367	%99.99	3,366	%99.97	309	%0.01	1	%0.03
72	الصناعات البتروكيمياوية البسيطة	7,000,000	2,600	%98.67	820	%31.54	92,941	%1.33	1,780	%68.46
73	فيلادفيا لصناعة الأدوية	1,600,000	39	%100.00	39	%100.00	0	%0.00	0	%0.00
74	المتحدة لصناعة الحديد والصلب	32,165,176	14	%100.00	14	%100.00	0	%0.00	0	%0.00
75	مصفاة البترول الأردنية	32,000,000	32,120	%83.81	19,159	%59.65	5,179,765	%16.19	12,961	%40.35
	<b>المجموع</b>	<b>1,037,018,877</b>	<b>220,256</b>	<b>%97.87</b>	<b>137,762</b>	<b>%62.55</b>	<b>22,123,707</b>	<b>%2.13</b>	<b>82,494</b>	<b>%37.45</b>
	<b>المجموع الكلي</b>	<b>6,710,555,547</b>	<b>848,328</b>	<b>%98.44</b>	<b>673,755</b>	<b>%79.42</b>	<b>104,407,307</b>	<b>%1.56</b>	<b>174,573</b>	<b>%20.58</b>
	<b>عدد الشركات</b>	<b>271</b>								



## جدول رقم (2)

### عمليات نقل الملكية من واقع عقود التداول المنفذة في البورصة

للفترة من 2008/1/1 إلى 2008/12/31

أسهم

تسلسل	اسم الورقة المالية	عدد العقود	عدد الاوراق المالية	القيمة الاجمالية	عدد المستثمرين		عدد العقود
					شراء	بيعا	
<b>البنوك</b>							
1	البنك الإسلامي الأردني للتمويل والإستثمار	39,381	43,279,921	290,209,939.28	4,821	4,364	8
2	البنك الأردني الكويتي	8,138	54,774,982	395,300,754.51	1,163	1,749	2
3	البنك التجاري الأردني	2,741	7,494,718	19,171,934.24	290	569	0
4	بنك الإسكان للتجارة والتمويل	11,188	17,317,090	146,860,785.09	979	1,884	2
5	بنك الإستثمار العربي الأردني	4,589	9,931,529	18,451,520.58	448	540	2
6	بنك الإنماء الصناعي	28,347	63,604,927	236,102,218.60	2,535	2,790	7
7	بنك الإتحاد	3,658	16,545,995	59,439,907.91	367	765	40
8	بنك المؤسسة العربية المصرفية (الأردن)	2,476	1,859,831	3,999,214.85	364	565	1
9	البنك الأردني للأستثمار والتمويل	3,127	11,765,274	30,819,932.04	327	610	2
10	بنك المال الأردني	15,582	43,746,795	101,964,878.09	1,732	2,302	33
11	بنك سويسيه جنرال (الأردن)	391	485,964	1,457,429.28	76	95	0
12	بنك القاهرة عمان	9,769	10,885,647	37,101,487.17	1,230	1,352	6
13	بنك الأردن	12,541	24,688,474	69,044,995.76	1,513	1,836	10
14	البنك الأهلي الأردني	17,362	26,619,204	64,879,694.42	2,457	2,162	3
15	البنك العربي	116,358	84,075,945	1,754,851,700.75	11,863	10,246	429
<b>المجموع</b>							
<b>تأمين</b>							
1	الشرق الأوسط للتأمين	464	523,568	1,472,515.98	81	109	0
2	النسر العربي للتأمين	467	30,810	163,693.11	50	111	1
3	التأمين الأردنية	1,145	1,065,745	4,093,112.30	203	230	0
4	التأمين العامة العربية	881	1,313,476	1,514,867.75	150	141	0
5	دلتا للتأمين	19	24,291	44,626.90	8	4	0
6	القدس للتأمين	216	47,205	153,911.65	31	104	0
7	المتحدة للتأمين	147	401,303	565,081.09	27	39	0
8	الأردنية الفرنسية للتأمين	1,141	800,284	803,886.59	265	350	0
9	الأراضي المقدسة للتأمين	298	214,887	363,936.57	22	72	0
10	البرموك للتأمين	505	682,483	1,347,657.88	73	80	0
11	جراسا للتأمين	6	9,500	14,775.00	3	3	0
12	المنارة للتأمين	424	1,138,403	1,037,060.61	109	137	0
13	الشرق العربي للتأمين	113	2,488,208	8,092,862.01	28	36	0
14	الواحة للتأمين	5,886	12,708,328	4,112,474.39	1,302	848	4
15	العرب للتأمين على الحياة والحوادث	109	30,675	68,194.01	6	44	0
16	فيلادلفيا للتأمين	49	67,232	84,762.49	12	18	0
17	الإتحاد العربي الدولي للتأمين	3,465	3,416,594	6,377,041.60	385	487	0
18	التأمين الوطنية	459	2,052,192	2,455,136.36	54	105	0
19	الأردن الدولية للتأمين	2,746	4,782,636	7,665,750.56	271	319	4
20	المجموعة العربية الأوروبية للتأمين	263	189,982	269,820.20	49	70	0
21	العربية الألمانية للتأمين	36,858	71,304,528	251,115,639.64	1,793	1,985	13
22	التأمين الإسلامية	21,669	16,261,492	59,974,052.54	2,312	2,119	10
23	الضامنون العرب	4,003	8,878,378	14,018,659.36	484	467	1
24	المجموعة العربية الأردنية للتأمين	182	373,409	723,622.25	36	33	0
25	البركة للتكاثل	34,866	48,691,134	89,052,559.89	3,664	3,805	5
26	المتوسط والخليج للتأمين (الأردن)	9,065	11,540,281	28,585,668.64	755	1,015	9
27	تأمين الفروض السكنية	8,267	5,694,899	6,039,868.51	1,798	1,469	11
28	الأولى للتأمين	10,741	10,678,324	11,687,197.70	1,232	3,483	3
<b>المجموع</b>							
<b>خدمات</b>							
1	بيت المال للإدخار والإستثمار للإسكان (بيتنا)	13,200	8,614,698	14,357,996.11	2,346	2,239	0
2	البلاد للخدمات الطبية	6,859	7,725,588	10,207,239.81	1,229	1,246	0
3	الفنادق والسياحة الأردنية	161	38,751	247,268.77	19	38	0

تابع الجدول رقم (2) عمليات نقل الملكية من واقع عقود التداول المنفذة في البورصة

تسلسل	اسم الورقة المالية	عدد العقود	عدد الاوراق المالية	القيمة الاجمالية	عدد المستثمرين		عدد العقود
					شراء	بيعا	
4	الكهرباء الأردنية	151,561	206,158,472	1,273,315,598.47	11,631	11,182	44
5	العربية الدولية للفنادق	669	523,663	1,363,997.96	77	243	1
6	كهرياء محافظة إربد	528	165,984	1,281,386.34	66	194	1
7	الشامخة للاستثمارات العقارية والمالية	378	1,486,405	3,959,559.92	56	125	0
8	الخطوط البحرية الوطنية الأردنية	1,673	1,734,149	4,068,259.81	208	327	2
9	المؤسسة الصحفية الأردنية (الرأي)	5,442	1,190,965	24,054,997.92	650	662	2
10	الأردن دبي للأموال	15,086	25,603,980	34,039,285.01	2,807	2,410	7
11	المحفظة الوطنية للأوراق المالية	41,792	41,732,368	133,533,228.09	3,947	4,730	20
12	التجمعات للمشاريع السياحية	10,586	18,928,273	31,346,311.75	1,141	1,460	2
13	الأسواق الحرة الأردنية	175	1,126,626	10,141,289.93	48	33	0
14	المركز الأردني للتجارة الدولية	3,351	3,849,052	12,817,797.48	320	397	2
15	الاستثمارية القابضة للمغترين الأردنيين	38,096	55,064,327	99,578,621.00	3,832	3,938	9
16	الموارد للتنمية والإستثمار	10,034	24,937,526	49,198,288.10	1,362	1,408	2
17	الأردنية للصحافة والنشر (الدستور)	2,879	1,171,041	4,710,817.37	566	514	1
18	السلام الدولية للنقل والتجارة	6,465	6,442,507	16,436,772.49	752	756	0
19	البحر المتوسط للاستثمارات السياحية	714	809,903	1,644,034.45	51	61	0
20	الثقة للاستثمارات الأردنية	1,496	1,088,091	2,919,854.56	172	255	4
21	الزرقاء للتعليم والإستثمار	786	1,267,305	3,788,915.67	93	237	0
22	العربية الدولية للتعليم والإستثمار	1,930	2,405,809	8,826,358.05	285	429	0
23	الثقة للنقل الدولي	1	100	300.00	1	1	0
24	البحرينية الأردنية للتقنية والاتصالات	340	103,396	429,809.28	40	177	1
25	التسهيلات التجارية الأردنية	84	15,513,967	34,104,843.17	33	44	1
26	الأهلية للمشاريع	1,763	11,060,548	22,626,298.19	225	332	3
27	الموحدة للنقل والخدمات اللوجستية	8,052	7,940,639	9,974,833.31	1,344	1,335	3
28	زارة للإستثمار (فايضة)	775	673,907	1,278,172.18	81	84	0
29	الإتحاد للإستثمارات المالية	80,036	167,328,210	247,946,238.76	7,977	8,739	8
30	العربية للإستثمارات المالية	2,752	4,740,083	22,238,354.69	346	602	0
31	الأردنية لضمان القروض	4,518	2,939,463	3,540,561.97	738	668	2
32	الإتحاد لتطوير الأراضي	68,499	173,954,769	320,569,216.53	6,710	6,565	6
33	التجمعات لخدمات التغذية والإسكان	82,544	189,183,217	566,083,534.49	4,277	4,377	12
34	التجمعات الإستثمارية المتخصصة	62,962	86,635,183	640,236,596.39	2,846	2,881	28
35	الشرق للمشاريع الإستثمارية	1,289	2,406,487	4,329,139.05	130	285	0
36	المستثمرون العرب المتحدون	69,041	215,489,833	509,093,497.87	7,150	8,996	101
37	النتقيات السياحية الأردنية	2,714	3,051,501	6,942,026.33	339	476	2
38	المخصصة للتجارة والإستثمارات	16,281	18,624,018	36,902,870.13	2,026	2,232	3
39	الشرق العربي للإستثمارات المالية والإقتصادية	37,198	31,135,874	113,432,488.83	3,831	3,865	19
40	الأردنية للإستثمار والنقل السياحي	2,055	1,439,872	1,949,729.79	265	684	1
41	الأردنية للإستثمارات المتخصصة	2,456	4,981,331	17,076,939.21	225	248	0
42	تطوير العقارات	29,247	49,757,445	79,396,158.22	4,052	3,828	17
43	الصفى للإستثمار والخدمات المالية	3,442	2,689,956	3,080,039.41	813	715	6
44	الأمين للإستثمار	46,125	44,311,468	182,101,228.87	4,360	3,973	8
45	المتحدة للإستثمارات المالية	11,236	8,292,500	47,173,103.14	1,051	1,057	4
46	العرب للتنمية العقارية	7,963	35,914,596	80,924,139.47	1,044	1,247	6
47	مدارس للإتحاد	32,073	45,700,842	93,664,304.95	3,940	4,150	4
48	الأردنية المركزية	9,176	10,985,681	32,224,909.08	688	707	6
49	مجموعة العصر للإستثمار (فايضة)	8,736	8,584,075	14,113,314.85	1,312	1,116	0
50	الدولية للفنادق والأسواق التجارية	4,760	6,358,875	8,524,931.11	403	1,024	4
51	المحفظة العقارية الإستثمارية	25,420	27,263,346	34,035,560.52	3,596	3,872	5
52	الاتصالات الأردنية	48,246	50,209,593	317,227,043.65	5,053	5,721	6
53	المجموعة الإستشارية الإستثمارية	5,729	6,698,035	8,224,992.20	927	1,104	6
54	المقايضة للنقل والإستثمار	26,901	40,519,830	94,668,536.56	3,139	3,365	9
55	الأردن لتطوير المشاريع السياحية	76	3,859,397	6,622,342.74	18	24	0
56	عالية - الخطوط الجوية الملكية الأردنية ( الملكية الأردنية )	86,565	124,176,721	436,134,814.82	10,903	19,091	41
57	المستثمرون والشرق العربي للإستثمارات الصناعية والعقارية	4,818	13,189,778	46,182,872.55	487	945	2
58	الشرق العربي للإستثمارات العقارية	3,197	7,052,722	77,343,400.17	393	491	20
59	بندار للتجارة والإستثمار	421	10,161,706	29,951,475.67	104	110	1
60	الإسراء للتعليم والإستثمار	349	257,823	757,649.01	29	44	1
61	البراءة للتعليم	166	405,112	1,220,813.65	32	40	0





تابع الجدول رقم (2) عمليات نقل الملكية من واقع عقود التداول المنفذة في البورصة

تسلسل	اسم الورقة المالية	عدد العقود	عدد الاوراق المالية	القيمة الاجمالية	عدد المستثمرين		عدد العقود
					شراء	بيعا	
62	فيلادلفيا الدولية للاستثمارات التعليمية	499	476,799	1,583,786.93	56	61	0
63	درويش الخليبي وأولاده	23,959	58,318,020	107,821,975.67	3,370	4,153	15
64	العالمية للوساطة والأسواق المالية	20,726	42,787,489	50,399,342.63	3,063	3,424	5
65	الإنماء العربية للتجارة والاستثمارات العالمية	25,528	23,189,485	42,371,288.74	3,384	2,978	9
66	بيت الاستثمار للخدمات المالية	24,835	54,044,485	99,403,390.19	2,483	2,723	3
67	أموال إنفست	31,041	99,596,887	242,314,725.37	3,202	4,451	8
68	مجموعة أوفتك للاستثمار	15,086	11,315,368	11,251,414.57	2,893	2,605	3
69	العقارية الأردنية للتنمية	21,060	23,735,127	42,504,977.01	3,347	3,376	6
70	الجنوب للإلكترونيات	97,349	188,786,183	187,380,773.10	12,273	25,668	39
71	الأمل للاستثمارات المالية	65,707	128,988,969	342,849,152.13	5,282	5,070	6
72	الفارس الوطنية للاستثمار والتصدير	68,915	121,796,031	223,381,648.85	7,604	6,022	6
73	عمد للاستثمار والتنمية العقارية	9,847	10,131,921	20,790,875.23	1,355	1,181	2
74	وادي الشتا للاستثمارات السياحية	11,122	11,834,473	18,249,062.94	2,003	1,708	0
75	الإحاديث العقارية	25,635	26,802,695	64,179,285.77	3,455	4,260	5
76	إعمار للتطوير والاستثمار العقاري	37,172	29,829,594	75,575,522.75	5,285	4,945	4
77	نوبار للتجارة والاستثمار	1,131	224,759	595,616.34	287	312	0
78	الأردنية للتعمير (الفايضة)	86,073	187,620,495	374,144,845.90	12,366	14,406	449
79	ميثاق للاستثمارات العقارية	41,459	59,461,385	95,210,663.68	5,649	5,624	13
80	المعاصرون للمشاريع الإسكانية	30,764	32,505,548	54,967,512.58	4,136	3,709	4
81	زهرة الأردن للاستثمارات العقارية والفنادق	743	97,664	282,418.38	116	265	1
82	مسافات للنقل المتخصص	18,597	20,617,581	29,275,484.56	3,208	4,427	2
83	أوتاد للاستثمارات المالية والعقارية	1,811	1,163,223	3,257,434.10	283	317	1
84	الشرق الأوسط للاستثمارات المتعددة	2,923	7,627,379	41,960,525.40	302	826	5
85	الكفاءة للاستثمارات العقارية	24,412	16,647,554	31,886,833.24	3,116	3,499	21
86	إتحاد المستثمرين العرب للتطوير العقاري	5,836	3,379,590	5,696,625.23	1,161	1,074	2
87	شيركو للأوراق المالية	6,650	13,838,449	23,220,580.33	974	839	1
88	السنايل الدولية للاستثمارات الإسلامية (الفايضة)	16,413	12,915,472	13,991,018.35	2,743	4,904	10
89	البلاد للأوراق المالية والأستثمار	3,627	2,921,183	4,773,699.23	313	2,069	4
90	الأولى للتمويل	28,486	31,005,854	38,366,782.68	3,398	13,258	7
91	الأردنية للإدارة والاستشارات	610	554,215	954,730.02	111	137	1
92	الأردن الدولية للاستثمار	5,475	4,126,890	5,366,971.58	721	796	3
93	الجميل للاستثمارات العامة	3,505	2,548,283	9,721,726.22	452	412	0
94	المكاملة للنقل المتعدد	6,106	13,783,307	25,763,803.79	958	718	3
95	التصور للمشاريع العقارية	14,358	9,926,325	44,546,352.07	854	1,817	14
96	المستقبل العربية للاستثمار	14,851	10,593,145	11,144,324.66	1,824	3,565	1
97	أفاق للاستثمار والتطوير العقاري	1	1,000	4,500.00	1	1	0
98	السالم للاستثمار	459	948,466	5,102,511.58	94	163	1
99	الركائز للاستثمار	26,032	16,670,125	15,759,170.34	3,975	10,357	7
100	رم للنقل السياحي المتخصص	6,741	4,918,790	11,603,439.58	847	1,195	1
101	التحديث للاستثمارات العقارية	9,879	8,554,838	14,241,149.44	1,350	1,382	10
102	أرض النمو للتطوير والاستثمار العقاري	1,529	218,735	809,621.74	219	716	0
103	الكفاءة للاستثمارات المالية والاقتصادية	1,177	324,562	946,143.90	144	333	2
104	تهامة للاستثمارات المالية	8,151	11,181,278	23,563,333.54	1,102	1,609	6
105	الأردن الأولى للاستثمار	52,275	78,695,658	81,077,732.18	5,594	27,018	23
106	المهنية للاستثمارات العقارية والإسكان	34,865	23,163,576	25,793,776.93	3,798	16,987	20
107	أبعاد الأردن والإمارات للاستثمار التجاري	24,954	14,784,811	17,877,525.88	3,297	10,394	17
108	النموذجية للمطاعم	60,172	33,705,855	51,090,505.57	3,136	40,062	35
109	داماك للتطوير العقاري (الأردنية)	33,401	8,918,691	30,447,318.63	2,790	19,688	23
110	دارات الأردنية (الفايضة)	15,330	9,645,296	11,641,747.49	1,657	8,803	9
111	سبائك للاستثمار	7,881	6,194,480	7,592,854.08	1,297	4,105	7
112	أملاك للتمويل (الأردن)	2,877	3,386,860	2,858,821.19	571	1,190	0
113	المجموعة المتحدة (الفايضة)	5,271	8,246,281	7,541,430.19	785	2,248	0
114	أمواج العقارية	7,012	7,271,828	9,831,939.83	831	1,729	6
115	الأمير للتنمية والمشاريع المتعددة	157	2,716,158	3,013,746.16	88	39	0
116	العربية للمشاريع الاستثمارية	20,647	26,489,817	29,430,797.86	2,944	3,067	9
117	المتصدرة للأعمال والمشاريع	1,227	167,627	1,010,434.14	141	160	1
118	الدولية للاستثمارات الطبية	19,169	24,679,509	87,910,280.91	1,601	1,657	17
119	عقاري للصناعات والاستثمارات العقارية	341	175,202	218,707.78	29	87	1

تابع الجدول رقم (2) عمليات نقل الملكية من واقع عقود التداول المنفذة في البورصة

تسلسل	اسم الورقة المالية	عدد العقود	عدد الاوراق المالية	القيمة الاجمالية	عدد المستثمرين		عدد العقود
					شراء	بيعا	
120	المتكاملة لتطوير الأراضي والإستثمار	18,862	24,555,758	32,688,904.59	2,870	2,983	1
121	الإقبال للإستثمار	2,556	4,922,785	14,283,734.29	394	442	1
122	إنجاز للتنمية والمشاريع المتعددة	2,045	1,720,367	3,412,335.74	313	446	3
123	مجمع الضليل الصناعي العقاري	135,495	319,894,635	587,279,965.84	10,163	16,406	60
124	الفاتحون العرب للصناعة والتجارة	14,371	13,448,112	12,394,723.04	2,297	5,255	1
	<b>المجموع</b>	<b>2,417,055</b>	<b>3,764,450,309</b>	<b>9,328,777,282.53</b>	<b>51,195</b>	<b>126,611</b>	<b>1,347</b>
<b>صناعة</b>							
1	الأردنية لتجهيز وتسويق الدواجن ومنتجاتها	6,219	5,933,323	3,775,751.15	1,358	1,187	7
2	الألبان الأردنية	313	62,254	123,650.40	37	181	0
3	العامه للتعدين	206	87,643	563,090.29	34	70	2
4	العربية لصناعة الألمنيوم (أرال)	3,747	4,120,166	6,816,080.45	755	873	6
5	الصناعية التجارية الزراعية (الإنتاج)	20,045	29,860,920	24,115,673.04	3,787	3,309	4
6	الوطنية لصناعة الصاب	14,455	15,645,257	33,616,810.39	2,557	2,342	3
7	دار الدواء للتنمية والإستثمار	4,518	2,927,029	13,493,182.37	694	949	1
8	مصانع الأوجاج الأردنية	3,501	1,092,387	7,885,339.21	496	515	0
9	مصانع الخزف الأردنية	4,586	3,626,044	2,152,616.94	826	795	9
10	مصانع الورق والكرتون الأردنية	161	464,487	1,154,218.21	25	84	0
11	مناجم الفوسفات الأردنية	133,947	73,949,855	2,668,706,556.20	6,641	6,927	85
12	الأردنية لصناعة الأنايب	7,445	7,433,520	17,236,818.85	991	1,004	6
13	الديباغة الأردنية	1,689	604,454	1,621,533.74	133	303	3
14	المركز العربي للصناعات الدوائية والكيمائية	588	634,139	1,144,227.41	103	175	0
15	الجنوب لصناعة الفلاتر	172	446,432	1,421,962.95	39	48	0
16	الصناعات الكيمائية الأردنية	225	96,841	336,569.24	65	43	0
17	العالمية للصناعات الكيمائية	583	414,816	832,702.48	69	123	0
18	الاستثمارات العامة	45	613,077	3,524,430.99	15	21	1
19	الصناعات والكبريت الأردنية (جيمنكو)	531	1,757,921	4,129,570.44	101	108	0
20	الأردنية للصناعات الخشبية	102	25,152	124,990.17	32	26	0
21	الوطنية لصناعة الكوابل والأسلاك الكهربائية	10,550	11,488,245	24,797,072.44	1,437	1,330	4
22	السلفوكيمويات الأردنية	2,963	3,373,606	18,375,055.84	388	499	0
23	مصانع الإسمنت الأردنية	20,031	8,050,715	85,088,453.91	3,268	3,471	73
24	البوتاس العربية	23,992	7,917,259	421,566,443.99	2,250	2,371	274
25	القرية للصناعات الغذائية والزيت النباتية	6,644	5,439,203	14,607,387.46	749	768	2
26	الأردنية لصناعات الصوف الصخري	7,790	6,751,417	6,564,472.56	1,678	1,630	8
27	العالمية الحديثة لصناعة الزيوت النباتية	9,124	9,717,942	14,857,544.76	1,182	1,206	1
28	الوطنية لصناعة الكلوورين	3,420	4,207,217	5,129,307.51	526	598	5
29	الموارد الصناعية الأردنية	51,697	94,507,739	83,993,518.74	6,836	6,377	10
30	الكابلات الأردنية الحديثة	4,696	3,384,665	17,461,406.48	953	629	2
31	الزي لصناعة الألبسة الجاهزة	12,824	15,825,455	11,194,344.24	2,272	1,981	2
32	الباطون الجاهز والتوريدات الإنشائية	3,393	6,875,748	26,151,259.49	727	668	12
33	حديد الأردن	121,104	137,565,454	843,431,502.93	11,081	9,140	37
34	العربية للصناعات الكهربائية	13,792	18,826,073	24,156,221.94	2,195	1,876	3
35	الشرق الأوسط للصناعات الدوائية والكيمائية والمستلزمات الطبية	776	166,938	524,168.03	113	167	0
36	مصانع الإنحداد لإنتاج التبغ والسجائر	3,212	3,261,326	10,508,749.24	492	458	1
37	رم علاء الدين للصناعات الهندسية	1,515	5,107,726	18,298,285.84	239	431	1
38	الدولية للصناعات الخزفية	4,348	5,397,555	5,164,088.79	566	786	1
39	للؤلؤة لصناعة الورق الصحي	327	64,695	149,718.05	66	83	0
40	الوطنية للدواجن	275	298,684	610,541.22	36	122	0
41	المتكاملة للمشاريع المتعددة	19,725	27,546,361	68,864,941.46	1,611	1,809	11
42	الوطنية لصناعات الألمنيوم	5,761	4,767,558	7,313,414.32	1,035	898	4
43	المصانع العربية الدولية للأغذية والإستثمار	63	25,411	140,018.52	15	30	0
44	دارالغذاء	348	304,774	491,803.47	37	114	0
45	مجمع الشرق الأوسط للصناعات الهندسية والإلكترونية والثقيلة	27,370	138,362,982	360,294,053.66	3,061	3,869	45
46	العربية لصناعة المواسير المعدنية	4,706	3,267,728	8,232,129.66	771	754	1
47	الإقبال للطباعة والتنظيف	3,002	2,295,408	3,254,758.93	589	492	2
48	أمانة للإستثمارات الزراعية والصناعية	21,624	37,929,115	24,504,242.75	4,202	3,937	3
49	الإنحداد للصناعات المتطورة	306	584,100	1,643,677.74	61	48	0
50	مصانع الزيوت النباتية الأردنية	339	770,254	1,777,874.05	45	93	1
51	الدولية لصناعات السيليكا	144	55,154	161,852.85	18	41	0



تابع الجدول رقم (2) عمليات نقل الملكية من واقع عقود التداول المنفذة في البورصة

عدد العقود المعلقة	عدد المستثمرين		القيمة الاجمالية	عدد الاوراق المالية	عدد العقود	اسم الورقة المالية	تسلسل
	شراء	بيعا					
0	251	219	1,344,077.06	1,093,336	1,419	الترافرتين	52
2	522	404	3,437,725.54	1,826,522	2,915	الأردنية لإنتاج الأدوية	53
5	3,123	2,752	35,569,596.56	28,820,307	19,773	الوطنية الأولى لصناعة وتكرير الزيوت النباتية	54
0	2	1	153.60	60	2	عافية العالمية (الأردن)	55
6	4,606	3,763	49,733,343.61	41,298,365	25,198	القدس للصناعات الخرسانية	56
5	2,529	2,437	63,893,829.53	32,400,342	24,248	العربية لصناعة المبيدات والأدوية البيطرية	57
0	67	83	477,236.20	404,882	226	الحياة للصناعات الدوائية	58
6	3,793	1,519	6,954,989.83	5,013,207	9,134	العامه لصناعة وتسويق الخرسانة الخفيفة	59
1	359	381	17,063,740.86	7,317,111	2,723	الأيسة الأردنية	60
8	5,391	1,739	5,664,953.48	4,767,764	11,553	باطون لصناعة الطوب والبلاط المتداول	61
15	28,486	3,261	31,967,451.65	24,474,378	44,019	مصانع الكابلات المتحدة	62
3	7,455	3,614	28,182,461.62	20,651,420	22,469	الوطنية لإنتاج النظم والطاقة الكهربائية من الصخر الزيتي	63
0	416	568	4,723,057.75	4,187,311	3,199	الصناعات البتروكيمياوية الوسيطة	64
62	12,078	11,571	2,085,105,995.69	151,913,120	180,674	مصفاة البترول الأردنية	65
<b>743</b>	<b>60,996</b>	<b>33,295</b>	<b>7,236,202,698.77</b>	<b>1,038,100,349</b>	<b>936,491</b>	<b>المجموع</b>	
<b>2,696</b>	<b>142,098</b>	<b>62,334</b>	<b>20,296,534,809.45</b>	<b>5,425,037,201</b>	<b>3,773,648</b>	<b>المجموع الكلي</b>	
					<b>232</b>	<b>عدد الشركات</b>	

سندات (دينار)

عدد العقود المعلقة	عدد المستثمرين		القيمة الاجمالية	عدد الاوراق المالية	عدد العقود	اسم الورقة المالية	تسلسل
	شراء	بيعا					
0	1	1	247,000.00	250	1	اسناد قرض الاردنية لاعادة تمويل الرهن العقاري رقم 13 استحقاق 2009/05/11 بفائدة 4.600%	150222
0	1	1	35,474.00	10	1	اسناد قرض زارة للاستثمار رقم 2 استحقاق 2009/12/12 بفائدة 6.250%	150225
0	7	2	160,000.00	32	7	اسناد قرض مجمع الضليل الصناعي استحقاق 2009/12/30 بفائدة 7.000%	150226
0	2	1	100,593.50	100	2	اسناد قرض الاردنية لاعادة تمويل الرهن العقاري رقم 18 استحقاق 2010/04/05 بفائدة 5.400%	150227
<b>0</b>	<b>10</b>	<b>4</b>	<b>543,067.50</b>	<b>392</b>	<b>11</b>	<b>المجموع</b>	

سندات (دولار)

عدد العقود المعلقة	عدد المستثمرين		القيمة الاجمالية	عدد الاوراق المالية	عدد العقود	اسم الورقة المالية	تسلسل
	شراء	بيعا					
0	1	1	88,506.25	25	1	اسناد قرض مجمع الشرق الأوسط بالدولار استحقاق 2009/12/21 بفائدة 6.000%	160205
<b>0</b>	<b>1</b>	<b>1</b>	<b>88,506.25</b>	<b>25</b>	<b>1</b>	<b>المجموع</b>	

حقوق اكتتاب

عدد العقود المعلقة	عدد المستثمرين		القيمة الاجمالية	عدد الاوراق المالية	عدد العقود	اسم الورقة المالية	تسلسل
	شراء	بيعا					
0	19	6	17,061.76	8,605	26	حق الإكتتاب بأسهم بنك سوسيتيه جنرال - الأردن 2008/01/22	191042
<b>0</b>	<b>19</b>	<b>6</b>	<b>17,061.76</b>	<b>8,605</b>	<b>26</b>	<b>المجموع</b>	
0	5	5	8,183.09	12,641	12	حق الإكتتاب بأسهم المتحدة للتأمين 2008/04/28	191044
0	8	6	4,470.00	5,700	15	حق الإكتتاب بأسهم الإتحاد العربي الدولي للتأمين 2008/04/28	191046
1	14	5	13,648.26	86,907	19	حق الإكتتاب بأسهم التأمين الوطنية 2008/06/18	191048
0	9	7	985.86	5,137	14	حق الإكتتاب بأسهم المجموعة العربية الأوروبية للتأمين 2008/06/18	191049
0	4	4	350,825.42	354,408	5	حق الإكتتاب بأسهم دلتا للتأمين 2008/07/07	191055

تابع الجدول رقم (2) عمليات نقل الملكية من واقع عقود التداول المنفذة في البورصة

عدد العقود المعلقة	عدد المستثمرين		القيمة الاجمالية	عدد الاوراق المالية	عدد العقود	اسم الورقة المالية	تسلسل
	بيعا	شراء					
0	82	81	22,113.40	461,916	191	حق الاكتتاب بأسهم الواحة للتأمين	191057
0	2	2	254.80	520	4	حق الاكتتاب بأسهم اليرموك للتأمين	191060
<b>1</b>	<b>123</b>	<b>102</b>	<b>400,480.83</b>	<b>927,229</b>	<b>260</b>		<b>المجموع</b>
<b>خدمات</b>							
0	3	4	919.40	1,620	11	حق الاكتتاب بأسهم الصقر للإستثمار والخدمات المالية	191041
0	2	7	1,498.80	4,250	7	حق الاكتتاب بأسهم وادي الشتا للإستثمارات السياحية	191043
0	322	178	753,235.03	7,085,489	721	حق الاكتتاب بأسهم الأردن دبي للأملاك	191050
0	72	21	194,423.27	211,745	124	حق الاكتتاب بأسهم العرب للتنمية العقارية	191051
1	577	52	184,278.58	893,740	691	حق الاكتتاب بأسهم العالمية للوساطة والأسواق المالية	191052
1	369	151	3,607,475.60	2,641,701	922	حق الاكتتاب بأسهم شركة الأمل للإستثمارات المالية	191054
1	333	125	657,486.03	1,569,417	581	حق الاكتتاب بأسهم ميثاق للإستثمارات العقارية	191056
1	447	66	56,743.08	346,044	567	حق الاكتتاب بأسهم مسافات للنقل المتخصص	191058
1	611	103	1,147,404.18	737,970	979	حق الاكتتاب بأسهم الشرق العربي للإستثمارات المالية والإقتصادية	191061
0	9	7	5,492.06	5,021	13	حق الاكتتاب بأسهم بندار للتجارة والإستثمار	191062
0	2	3	380.22	1,669	4	حق الاكتتاب بأسهم الأملية للمشاريع	191064
<b>5</b>	<b>2,505</b>	<b>635</b>	<b>6,609,336.25</b>	<b>13,498,666</b>	<b>4,620</b>		<b>المجموع</b>
<b>صناعة</b>							
0	4	2	157.92	99	4	حق الاكتتاب بأسهم الجنوب لصناعة الفلاتر	191045
1	140	92	224,151.85	421,102	395	حق الاكتتاب بأسهم الوطنية لصناعة الكوابل والاسلاك الكهربائية	191047
0	759	344	14,206,233.41	2,353,751	1,899	حق الاكتتاب بأسهم حديد الأردن	191053
0	60	18	121,994.29	29,152	87	حق الاكتتاب بأسهم السلفوكيمياويات الأردنية	191059
<b>1</b>	<b>950</b>	<b>438</b>	<b>14,552,537.47</b>	<b>2,804,104</b>	<b>2,385</b>		<b>المجموع</b>
<b>7</b>	<b>3,414</b>	<b>1,070</b>	<b>21,579,416.31</b>	<b>17,238,604</b>	<b>7,291</b>		<b>المجموع الكلي</b>



### جدول رقم (3)

#### عمليات نقل الملكية للحالات المستثناة من التداول

للفترة من 2008/1/1 الى 2008/12/31

أسهم

تسلسل	اسم الورقة المالية	عدد العقود			عدد الاوراق المالية			القيمة الاجمالية		
		الإرشي	العائلي	الأخرى	الإرشي	العائلي	الأخرى	الأخرى	العائلي	الإرشي
<b>بنوك</b>										
1	البنك الإسلامي الأردني للتمويل والإستثمار	499	155	2	94,867	42,320	1,637	547,178.20	239,053.89	8,545.14
2	البنك الأردني الكويتي	764	181	7	180,197	225,956	440,662	1,164,759.25	1,583,007.91	3,208,592.23
3	البنك التجاري الأردني	49	14	0	8,580	7,624	0	21,807.51	20,191.25	0.00
4	بنك الإسكان للتجارة والتمويل	202	45	1	109,797	47,132	225	922,196.15	409,236.54	1,912.50
5	بنك الإستثمار العربي الأردني	35	5	0	30,227	360,791	0	57,745.62	752,135.59	0.00
6	بنك الإنماء الصناعي	71	24	2	27,608	24,517	6,000	96,313.95	90,013.73	14,520.00
7	بنك الإنحاء	71	26	1	35,986	708,224	19,000,000	118,961.95	2,478,432.06	72,200,000.00
8	بنك المؤسسة العربية المصرفية (الأردن)	161	15	463	19,940	5,236	43,391	41,105.14	10,692.94	91,432.22
9	البنك الأردني للأستثمار والتمويل	85	19	0	106,719	14,148	0	284,492.78	36,712.97	0.00
10	بنك المال الأردني	47	17	0	225,774	110,885	0	506,750.90	257,555.26	0.00
11	بنك سويسيه جنرال (الأردن)	9	2	0	4,376	4,115	0	11,314.52	10,346.80	0.00
12	بنك القاهرة عمان	25	7	0	5,725	1,204	0	19,154.45	4,208.84	0.00
13	بنك الأردن	194	68	1	68,166	26,552	150	187,707.21	76,450.45	450.00
14	البنك الأهلي الأردني	233	50	1	454,770	140,978	121,500	1,120,755.73	348,524.61	300,105.00
15	البنك العربي	505	246	31	2,431,140	1,169,960	6,661,760	56,785,168.35	27,514,381.40	131,914,586.30
<b>المجموع</b>		<b>2,950</b>	<b>874</b>	<b>509</b>	<b>3,803,872</b>	<b>2,889,642</b>	<b>26,275,325</b>	<b>61,885,411.71</b>	<b>33,830,944.24</b>	<b>207,740,143.39</b>
<b>تأمين</b>										
1	الشرق الأوسط للتأمين	9	0	0	14,688	0	0	40,424.40	0.00	0.00
2	النسر العربي للتأمين	101	15	0	3,532	570	0	20,433.14	3,257.85	0.00
3	التأمين الأردنية	34	8	0	25,464	27,767	0	87,257.87	101,209.56	0.00
4	التأمين العامة العربية	15	0	0	5,791	0	0	6,668.58	0.00	0.00
5	دلتا للتأمين	5	0	0	10,870	0	0	30,870.80	0.00	0.00
6	القدس للتأمين	39	3	0	15,037	1,359	0	40,653.56	4,471.40	0.00
7	المتحدة للتأمين	4	0	1	52,617	0	121,665	96,815.28	0.00	163,031.10
8	الأردنية الفرنسية للتأمين	44	2	0	8,898	82	0	8,754.57	82.00	0.00
9	الأراضي المقدسة للتأمين	30	3	0	1,030	16,256	0	1,694.24	29,562.24	0.00
10	جراسا للتأمين	0	0	20	0	0	129,481	0.00	0.00	218,822.89
11	الواحة للتأمين	12	0	0	270	0	0	219.90	0.00	0.00
12	العرب للتأمين على الحياة والحوادث	55	9	0	8,581	2,927	0	21,131.65	7,157.98	0.00
13	فيلاذنيا للتأمين	14	0	0	26,762	0	0	35,565.35	0.00	0.00
14	التأمين الوطنية	55	13	0	133,826	16,522	0	188,686.40	24,227.92	0.00
15	الأردن الدولية للتأمين	8	7	0	2,561	3,955	0	4,167.60	6,310.06	0.00
16	العربية الألمانية للتأمين	8	1	0	4,000	763	0	6,760.00	2,395.82	0.00
17	التأمين الإسلامية	24	15	0	17,198	12,744	0	32,526.36	22,255.86	0.00
18	المجموعة العربية الأردنية للتأمين	2	0	0	341	0	0	678.59	0.00	0.00
19	البركة للتكافل	11	0	0	500	0	0	900.00	0.00	0.00
20	المتوسط والخليج للتأمين (الأردن)	8	8	0	55	263	0	141.90	585.10	0.00
21	تأمين القروض السكنية	10	5	0	337	493	0	309.86	506.24	0.00
22	الأولى للتأمين	37	19	0	1,933	2,569	0	2,101.35	2,731.81	0.00
<b>المجموع</b>		<b>525</b>	<b>108</b>	<b>21</b>	<b>334,291</b>	<b>86,270</b>	<b>251,146</b>	<b>626,761.40</b>	<b>204,753.84</b>	<b>381,853.99</b>
<b>خدمات</b>										
1	بيت المال للإدخار والإستثمار للإسكان (بيتنا)	53	14	1	53,080	16,957	5,000	97,127.45	27,658.78	9,450.00
2	البلاد للخدمات الطبية	45	15	0	4,586	12,717	0	5,259.73	17,663.07	0.00
3	النفادق والسياحة الأردنية	16	1	0	1,373	37	0	11,812.83	329.30	0.00
4	الكهرباء الأردنية	1,175	194	10	371,720	139,036	17,582	1,944,374.51	627,448.77	125,221.58
5	العربية الدولية للنفادق	108	33	11	8,795	1,411	2,272	21,348.56	3,853.29	5,798.52
6	كهرباء محافظة إربد	329	35	163	6,048	843	2,226,814	42,301.21	6,978.20	21,877,286.65
7	الشامخة للإستثمارات العقارية والمالية	73	11	0	6,606	893	0	17,492.92	2,339.66	0.00
8	الخطوط البحرية الوطنية الأردنية	68	8	0	19,712	1,265	0	47,212.17	3,087.02	0.00
9	المؤسسة الصحفية الأردنية (الرأي)	46	3	0	12,489	277	0	246,679.43	5,869.15	0.00

تابع الجدول رقم (3) عمليات نقل الملكية للحالات المستتاه من التداول

تسلسل	اسم الورقة المالية	عدد العقود			عدد الاوراق المالية			القيمة الاجمالية	
		الإرشي	العائلي	الأخرى	الإرشي	العائلي	الأخرى	العائلي	الأخرى
10	الحمة المعدنية الأردنية	31	0	0	0	0	0.00	0.00	
11	الأردن دبي للأموال	47	25	1	10,380	4,610	623,431.76	11,939.99	
12	المحفظة الوطنية للأوراق المالية	197	77	1	999,974	77,118	3,617.60	2,825,313.49	
13	التجمعات للمشاريع السياحية	7	1	0	1,300	31	0.00	2,275.00	
14	الأسواق الحرة الأردنية	4	1	0	200	650	0.00	1,806.00	
15	المركز الأردني للتجارة الدولية	27	24	1	1,337	751	561.70	4,841.75	
16	الاستثمارية الفايزة للمغتربين الأردنيين	30	11	0	4,729	12,733	0.00	9,451.08	
17	الأردنية للصحافة والنشر (الدستور)	36	12	0	4,962	176,814	0.00	16,547.39	
18	السلام الدولية للنقل والتجارة	9	9	0	1,175	1,000	0.00	2,905.00	
19	الإنماء للإستثمارات والتسهيلات المالية	16	0	0	0	3,113	0.00	0.00	
20	الثقة للإستثمارات الأردنية	27	7	0	1,103	2,660	0.00	2,704.12	
21	الزرقاء للتعليم والإستثمار	50	12	0	8,149	36,994	0.00	23,997.65	
22	العربية الدولية للتعليم والإستثمار	35	30	0	75,989	55,453	0.00	283,776.82	
23	البحرينية الأردنية للتقنية والإصلاات	0	0	158	0	0	10,335,907.36	0.00	
24	التسهيلات التجارية الأردنية	14	7	0	144	489	0.00	295.20	
25	الأهلية للمشاريع	0	2	0	16	0	0.00	35.88	
26	الموحدة للنقل والخدمات اللوجستية	40	18	0	781	6,675	0.00	938.11	
27	الإتحاد للإستثمارات المالية	151	70	0	91,465	59,393	0.00	127,518.97	
28	العربية للإستثمارات المالية	0	3	6	188	0	73,739.84	889.80	
29	الأردنية لضمان القروض	6	2	0	1,100	125	0.00	1,036.00	
30	الإتحاد لتطوير الأراضي	104	29	1	82,989	19,263	551.45	104,812.90	
31	الطبايعون العرب	0	0	3	0	0	23,371.25	0.00	
32	التجمعات لخدمات التغذية والإسكان	22	2	0	427	2,964	0.00	1,242.00	
33	التجمعات الإستثمارية المتخصصة	0	2	0	1,012	0	0.00	5,823.40	
34	الشرق للمشاريع الإستثمارية	4	4	0	2,117	100	0.00	4,186.14	
35	المستثمرون العرب المتحدون	151	49	0	40,507	181,273	0.00	105,559.43	
36	التقنيات السياحية الأردنية	16	5	0	1,624	15,120	0.00	3,749.42	
37	المتخصصة للتجارة والإستثمارات	8	2	0	6,200	6,269	0.00	10,417.70	
38	الشرق العربي للإستثمارات المالية والإقتصادية	38	11	0	4,904	27,413	0.00	18,438.44	
39	الأردنية للإستثمار والنقل السياحي	20	7	0	897	700	0.00	1,311.73	
40	الأردنية للإستثمارات المتخصصة	0	3	0	3,985	0	0.00	13,799.65	
41	تطوير العقارات	43	19	0	6,621	3,235	0.00	10,138.90	
42	الضفر للإستثمار والخدمات المالية	3	1	0	1,000	300	0.00	1,330.00	
43	الأمين للإستثمار	31	17	0	1,372	2,294	0.00	3,862.46	
44	العرب للتنمية العقارية	7	2	0	542	1,000	0.00	1,242.56	
45	مدارس الإتحاد	28	2	0	430	18,823	0.00	717.60	
46	مجموعة العصر للإستثمار (فايزة)	7	0	0	0	455	0.00	0.00	
47	الدولية للفنادق والأسواق التجارية	32	16	0	9,860	17,328	0.00	15,251.10	
48	المحفظة العقارية الإستثمارية	32	9	0	8,617	30,255	0.00	11,314.89	
49	عمان للتنمية والإستثمار	0	1	0	400	0	0.00	2,672.00	
50	توزيع الكهرباء	0	0	2	0	0	52,000,000.00	0.00	
51	الإتصالات الأردنية	163	69	1	27,191	104,094	135,755,078.06	158,559.19	
52	المجموعة الإستشارية الإستثمارية	20	1	0	7,292	40,100	0.00	8,531.64	
53	المقايضة للنقل والإستثمار	13	2	0	770	2,479	0.00	1,904.10	
54	الشرق العربي للتطوير والاستثمارات (فايزة)	0	0	1	0	0	24,750.00	0.00	
55	عالية - الخطوط الجوية الملكية الأردنية (الملكية الأردنية)	100	297	0	74,067	26,223	0.00	234,247.95	
56	المستثمرون والشرق العربي للإستثمارات الصناعية والعقارية	6	2	0	15,900	5,000	0.00	59,832.00	
57	الشرق العربي للإستثمارات العقارية	28	5	0	25	1,090	0.00	133.50	
58	الإسراء للتعليم والإستثمار	6	0	0	0	1,604,698	0.00	0.00	
59	البراءة للتعليم	14	0	0	0	76,901	0.00	0.00	
60	فيلاذنيا الدولية للإستثمارات التعليمية	0	1	0	100,000	0	0.00	365,000.00	
61	دويوش الخليلي وأولاده	18	6	0	1,192	4,125	0.00	1,468.39	
62	العالمية للوساطة والأسواق المالية	51	34	0	65,309	8,331	0.00	84,949.93	
63	الإنماء العربية للتجارة والإستثمارات العالمية	0	1	0	500	0	0.00	1,020.00	
64	بيت الإستثمار للخدمات المالية	12	12	0	12,808	100,704	0.00	20,266.52	
65	أموال إنفست	53	40	6	10,936	32,492	376,600.00	27,635.71	
66	مجموعة أوفتلك للإستثمار	11	0	0	0	1,175	0.00	0.00	
67	العقارية الأردنية للتنمية	54	45	0	18,557	17,267	0.00	29,190.26	



تابع الجدول رقم (3) عمليات نقل الملكية للحالات المستتاه من التداول

تسلسل	اسم الورقة المالية	عدد العقود			عدد الاوراق المالية			القيمة الاجمالية	
		الإرشي	العائلي	الأخرى	الإرشي	العائلي	الأخرى	العائلي	الأخرى
68	الجنوب للإلكترونيات	169	152	2	13,840	72,090	7,500,000	70,365.45	7,500,000.00
69	الأمل للإستثمارات المالية	10	2	0	5,200	4,300	0	11,567.00	0.00
70	النفوس الوطنية للإستثمار والتصدير	4	8	0	5,000	26,120	3,750.00	32,694.60	0.00
71	وادي الشتا للإستثمارات السياحية	1	4	0	250	1,585	0	1,649.20	300.00
72	الإحداثيات العقارية	44	39	0	2,888	5,017	0	12,259.27	6,902.61
73	إعمار للتطوير والإستثمار العقاري	74	96	0	6,654	15,164	0	42,238.12	19,317.28
74	الأردنية للتعمير (الفايضة)	315	333	0	251,583	85,024	0	174,224.15	548,475.70
75	ميثاق للإستثمارات العقارية	13	9	6	160	1,916	891,942	2,641.64	1,890,381.36
76	المعاصرون للمشاريع الإسكانية	6	7	0	75	196	0	197.28	108.75
77	زهرة الأردن للإستثمارات العقارية والفنادق	4	0	0	24	0	0	0.00	69.36
78	مساهات للنقل المخصص	49	53	0	395	2,035	0	2,586.61	481.71
79	أوتاد للإستثمارات المالية والعقارية	4	0	1	25	0	10,000	0.00	105.25
80	الشرق الأوسط للإستثمارات المتعدده	10	3	0	142	234	0	1,636.77	956.37
81	الكفاءة للإستثمارات العقارية	42	21	1	8,558	2,380	9,900	4,592.10	15,776.82
82	إتحاد المستثمرون العرب للتطوير العقاري	0	2	0	0	232	0	359.60	0.00
83	شبركو للأوراق المالية	0	2	0	0	4,010,000	0	4,010,000.00	0.00
84	السنابل الدولية للإستثمارات الإسلامية (الفايضة)	70	84	0	102,000	108,761	0	131,393.10	124,328.50
85	البلاد للأوراق المالية والأستثمار	47	41	0	5,390	2,358	0	3,929.23	9,675.95
86	الأولى للتمويل	214	350	7	156,691	50,641	260,000	58,985.73	173,498.35
87	الأردنية للإدارة والإستشارات	0	1	0	0	150	0	247.50	0.00
88	الأردن الدولية للإستثمار	9	1	0	42,500	2,500	0	3,000.00	49,925.00
89	الجميل للإستثمارات العامة	0	0	2	0	0	201,154	0.00	201,154.00
90	الديرة للإستثمار والتطوير العقاري	6	0	3	62,500	20,625	0	62,500.00	20,625.00
91	المتكاملة للنقل المتعدد	0	3	2	0	59,580	2,025,000	62,106.00	2,025,000.00
92	القصور للمشاريع العقارية	19	28	0	200	726	0	3,261.03	893.25
93	المستقبل العربية للإستثمار	47	86	6	836	4,910	285,000	5,701.17	968.12
94	السالم للإستثمار	0	1	2	0	1,000	30,000	2,780.00	0.00
95	الركائز للإستثمار	75	70	5	2,467	8,264	150,000	7,230.56	2,279.55
96	رم للنقل السياحي المخصص	7	1	13	12,125	250	691,320	250.00	34,510.00
97	البطاقات العالمية	0	2	3	0	800	2,812,000	800.00	2,812,000.00
98	التحديث للإستثمارات العقارية	0	1	0	0	100	0	161.00	0.00
99	أرض النمو للتطوير والاستثمار العقاري	0	5	0	0	86	0	381.66	0.00
100	الكفاءة للإستثمارات المالية والاقتصادية	6	6	0	8,000	15,180	0	49,405.08	26,000.00
101	تهامة للإستثمارات المالية	20	20	0	347	1,574	0	3,261.61	774.64
102	الأردن الأولى للإستثمار	206	276	0	15,828	117,681	0	123,657.83	16,832.69
103	التهنية للإستثمارات العقارية والإسكان	121	194	5	108,607	137,634	50,000	154,522.71	122,733.65
104	أبعاد الأردن والإمارات للإستثمار التجاري	68	52	5	2,137	5,377	1,500,000	5,947.99	2,367.05
105	النموذجية للمطاعم	85	359	10	737	194,094	6,015,625	263,737.74	1,025.44
106	داماك للتطوير العقاري (الأردنية)	30	224	0	69	2,532	0	5,438.09	221.91
107	دارات الأردنية (الفايضة)	5	47	4	66	14,371	29,000	14,814.17	78.54
108	سبانك للإستثمار	13	20	3	500,050	50,852	175,000	46,266.00	440,050.00
109	أملاك للتمويل (الأردن)	0	36	0	0	3,409	0	3,385.01	0.00
110	أمان للأوراق المالية	0	0	13	0	0	4,093,551	0.00	4,093,551.00
111	الشرع للتطوير العقاري والإستثمارات	7	8	0	7,500	150,048	0	7,500.00	150,048.00
112	المجموعة المنعده (الفايضة)	2	42	2	500	23,110	9,960,000	21,702.80	510.00
113	أمواج العقارية	0	5	24	0	262	1,691,740	318.42	1,691,740.00
114	الإسراء للإستثمار والتمويل الإسلامي	7	17	0	150	2,850	0	2,850.00	150.00
115	سرى للتنمية والإستثمار	0	2	0	0	1,000	0	1,000.00	0.00
116	مساكن الأردن لتطوير الأراضي والمشاريع الصناعية	0	16	3	0	7,187	2,365,207	7,187.00	2,365,207.00
117	عمون الدولية للإستثمارات المتعدده	0	12	0	0	6,500	0	6,500.00	0.00
118	الأمير للتنمية والمشاريع المتعدده	0	0	6	0	0	500,000	0.00	500,000.00
119	العربية للمشاريع الإستثمارية	16	3	1	6,832	2,045	166	1,772.95	5,050.44
120	المتصدرة للأعمال والمشاريع	24	2	0	567	55	0	252.85	4,173.23
121	الدولية للإستثمارات الطبية	7	9	0	50	4,577	0	16,883.34	108.00
122	عقاري للصناعات والإستثمارات العقارية	13	5	0	620	3,804	0	4,336.56	839.28
123	المتكاملة لتطوير الأراضي والإستثمار	9	4	0	1,372	382	0	487.04	1,721.76
124	الإقبال للإستثمار	47	16	0	24,632	2,934	0	7,778.36	61,701.23
125	إنجاز للتنمية والمشاريع المتعدده	15	0	3	234	0	9,269	597.60	23,989.34

تابع الجدول رقم (3) عمليات نقل الملكية للحالات المستتاه من التداول

تسلسل	اسم الورقة المالية	عدد العقود			عدد الاوراق المالية			القيمة الاجمالية	
		الإرشي	العائلي	الأخرى	العائلي	الأخرى	الإرشي	العائلي	الأخرى
126	مجمع الضليل الصناعي العقاري	88	64	0	6,141	20,588	12,705.68	28,802.72	0.00
127	المتحدة التكاملية للصناعات المتعددة والإستثمار	0	0	3	0	0	0.00	0.00	623,000.00
128	الفاتحون العرب للصناعة والتجارة	0	31	1	0	20,484	0.00	19,273.12	11,000.00
<b>المجموع</b>		<b>5,763</b>	<b>4,188</b>	<b>510</b>	<b>4,641,097</b>	<b>6,989,380</b>	<b>86,022,240</b>	<b>10,756,929.16</b>	<b>267,909,367.33</b>
<b>صناعة</b>									
1	الأردنية لتجهيز وتسويق الدواجن ومنتجاتها	11	0	0	1,000	0	0	0.00	0.00
2	الألبان الأردنية	88	19	0	5,766	1,249	0	2,496.44	0.00
3	العامه للتعدين	70	1	5	2,705	75	649	19,426.54	4,751.28
4	معمرية لصناعة الألمنيوم (أرال)	148	25	3	49,002	1,872	1,875	2,973.56	3,238.50
5	الصناعية التجارية الزراعية (الإنتاج)	310	48	0	38,530	7,888	0	7,781.03	0.00
6	الوطنية لصناعة الصلب	32	1	7	7,750	14	1,101	15,625.00	1,733.19
7	دار الدواء للتنمية والإستثمار	267	43	0	182,797	18,842	0	75,610.42	0.00
8	مصانع الأجواح الأردنية	58	13	1	81,078	4,074	374	22,803.45	2,543.20
9	مصانع الخزف الأردنية	75	7	2	18,626	4,410	375	2,111.70	251.25
10	مصانع الورق والكرتون الأردنية	73	3	0	2,533	134	0	321.60	0.00
11	مناجم الفوسفات الأردنية	524	34	4	52,202	4,787	565	130,182.87	13,193.16
12	الأردنية لصناعة الأنايب	111	4	0	13,011	470	0	930.06	0.00
13	الدباغة الأردنية	163	12	3	43,429	3,052	67	7,041.63	179.56
14	المركز العربي للصناعات الدوائية والكماوية	34	11	0	5,969	1,005	0	1,984.86	0.00
15	الجنوب لصناعة الفلاتر	7	1	0	74	400	0	227.92	0.00
16	الصناعات الكماوية الأردنية	8	13	0	857	1,053	0	2,846.10	0.00
17	العالمية للصناعات الكماوية	24	20	0	925	1,295	0	2,508.90	0.00
18	الإستثمارات العامة	15	3	0	126,343	6,403	0	38,530.00	0.00
19	الصناعات والكريت الأردنية (جيمكو)	15	0	0	76	0	0	158.46	0.00
20	الأردنية للصناعات الخشبية	11	2	0	7,466	1,106	0	6,181.78	0.00
21	الوطنية لصناعة الكوابل والأسلاك الكهربائية	8	11	9	375	9,425	176,895	15,195.30	328,199.20
22	السلفوكيماويات الأردنية	61	14	0	4,852	418	0	2,518.48	0.00
23	مصانع الإسمنت الأردنية	1,804	324	30	131,249	22,757	3,508	225,886.31	33,899.30
24	البوتاس العربية	160	45	1	13,587	2,181	24,829	102,689.83	1,791,412.35
25	القرية للصناعات الغذائية والزيت النباتية	7	9	0	88	91	0	284.59	0.00
26	العالمية الحديثة لصناعة الزيوت النباتية	24	7	0	5,660	2,158	0	3,142.74	0.00
27	الوطنية لصناعة الكلورين	32	7	1	1,914	1,993	2,250	2,450.33	2,857.50
28	الموارد الصناعية الأردنية	35	7	2	4,860	6,189	3,397	3,392.03	3,525.47
29	الكابلات الأردنية الحديثة	76	16	1	142,375	42,012	28	164,480.16	98.00
30	الزبي لصناعة الأسيه الجاهزة	57	15	0	1,416	533	0	329.22	0.00
31	الوطنية للصناعات الهندسية المتعددة	0	0	2	0	0	1,181	0.00	1,181.00
32	الباطون الجاهز والتوريدات الإنشائية	7	6	0	5,038	77,075	0	196,371.25	0.00
33	حديد الأردن	155	92	0	43,244	55,607	0	364,141.91	0.00
34	المعمرية للصناعات الكهربائية	24	21	0	17,076	2,973	0	3,153.76	0.00
35	الشرق الأوسط للصناعات الدوائية والكماوية والمستلزمات الطبية	44	22	0	1,992	2,108	0	5,980.14	0.00
36	مصانع الإتحاد لإنتاج التبغ والسجائر	40	21	0	12,476	7,528	0	24,569.07	0.00
37	رم علاء الدين للصناعات الهندسية	37	21	0	12,896	1,595	0	4,768.74	0.00
38	الدولية للصناعات الخرفية	13	10	0	69	608	0	613.47	0.00
39	المؤلوة لصناعة الورق الصحي	0	4	0	0	8	0	24.00	0.00
40	الوطنية للدواجن	29	13	0	1,342	468	0	946.80	0.00
41	المتكاملة للمشاريع المتعددة	1	2	0	575	56	0	117.60	0.00
42	الوطنية للصناعات الألمنيوم	40	33	0	318,543	89,633	0	147,477.43	0.00
43	المصانع المعمرية الدولية للأغذية والإستثمار	8	1	0	217	7,500	0	45,225.00	0.00
44	دارالغذاء	9	9	0	10,121	757	0	1,278.81	0.00
45	مجمع الشرق الأوسط للصناعات الهندسية والإلكترونية والثقيلة	69	15	0	55,653	32,950	0	98,377.08	0.00
46	المعمرية لصناعة المواسير المعدنية	15	11	0	700	4,404	0	8,963.82	0.00
47	الإقبال للطباعة والتغليف	0	1	0	0	12,500	0	14,375.00	0.00
48	أمانة للإستثمارات الزراعية والصناعية	7	6	0	800	2,074	0	1,033.24	0.00
49	الإتحاد للصناعات المتطورة	1	2	0	1,122	10,350	0	35,557.50	0.00
50	مصانع الزيوت النباتية الأردنية	45	4	2	31,109	214	200	607.76	598.00
51	التراهرتين	0	1	0	0	1,000	0	1,190.00	0.00





تابع الجدول رقم (3) عمليات نقل الملكية للحالات المستتاه من التداول

تسلسل	اسم الورقة المالية	عدد العقود			عدد الاوراق المالية			القيمة الاجمالية	
		الإرشي	العائلي	الأخرى	الإرشي	العائلي	الأخرى	العائلي	الأخرى
52	الأردنية لإنتاج الأدوية	88	34	0	217,086	3,346	0	5,643.93	0.00
53	الوطنية الأولى لصناعة وتكرير الزيوت النباتية	14	4	0	1,600	1,352	0	1,706.32	0.00
54	العربية لصناعة الأدوية	0	0	200	0	0	474,535	0.00	2,752,303.00
55	القدس للصناعات الخرسانية	20	14	0	9,275	15,560	0	14,183.18	0.00
56	العربية لصناعة المبيدات والأدوية البيطرية	8	4	0	18,138	12,471	0	23,694.90	0.00
57	العامة لصناعة وتسويق الخرسانة الخفيفة	43	59	1	494	1,392	150,000	1,971.79	210,000.00
58	باطون لصناعة الطوب والبلاط المتداخل	35	43	2	580	3,593	165,000	4,159.53	166,650.00
59	مصانع الكابلات المتحدة	84	172	0	101,898	36,667	0	44,726.44	0.00
60	الوطنية لإنتاج النفط والطاقة الكهربائية من الصخر الزيتي	6	41	0	927	17,558	0	19,027.66	0.00
61	الصناعات البتروكيمياوية الوسيطة	30	2	1	301	16	65	14.72	67.60
62	مصفاة البترول الأردنية	2,847	335	30	361,727	52,683	4,815	694,518.24	68,072.85
	<b>المجموع</b>	<b>8,027</b>	<b>1,718</b>	<b>307</b>	<b>2,171,514</b>	<b>599,932</b>	<b>1,011,709</b>	<b>2,590,874.71</b>	<b>5,384,754.41</b>
	<b>المجموع الكلي</b>	<b>17,265</b>	<b>6,888</b>	<b>1,347</b>	<b>10,950,774</b>	<b>10,565,224</b>	<b>113,560,420</b>	<b>47,383,501.95</b>	<b>481,416,119.12</b>
	<b>عدد الشركات</b>	<b>227</b>							

#### سندات

تسلسل	اسم الورقة المالية	عدد العقود			عدد الاوراق المالية			القيمة الاجمالية	
		الإرشي	العائلي	الأخرى	الإرشي	العائلي	الأخرى	العائلي	الأخرى
	<b>خدمات</b>								
1	اسناد قرض الدولية للفنادق والاسواق التجارية	7	0	0	10	0	0	0.00	0.00
2	استحقاق 2009/12/09 بفائدة 6.750% اسناد قرض التسهيلات التجارية الأردنية رقم 1 استحقاق 2013/01/07 بفائدة 8.500%	0	0	1	0	0	70	0.00	1,750,000.00
	<b>المجموع</b>	<b>7</b>	<b>0</b>	<b>1</b>	<b>10</b>	<b>0</b>	<b>70</b>	<b>0.00</b>	<b>1,750,000.00</b>
	<b>عدد الشركات</b>	<b>2</b>							

#### حقوق اكتتاب

تسلسل	اسم الورقة المالية	عدد العقود			عدد الاوراق المالية			القيمة الاجمالية	
		الإرشي	العائلي	الأخرى	الإرشي	العائلي	الأخرى	العائلي	الأخرى
	<b>خدمات</b>								
1	حق الاكتتاب بأسهم مسافات للنقل المتخصص	0	1	0	0	15	0	2.55	0.00
2	حق الاكتتاب بأسهم الشرق العربي للإستثمارات المالية والإقتصادية 2008/10/08	7	0	0	43	0	0	0.00	73.53
	<b>المجموع</b>	<b>7</b>	<b>1</b>	<b>0</b>	<b>43</b>	<b>15</b>	<b>0</b>	<b>2.55</b>	<b>73.53</b>
	<b>صناعة</b>								
1	حق الاكتتاب بأسهم حديد الأردن 2008/06/18	4	0	0	2,039	0	0	0.00	12,613.25
	<b>المجموع</b>	<b>4</b>	<b>0</b>	<b>0</b>	<b>2,039</b>	<b>0</b>	<b>0</b>	<b>0.00</b>	<b>12,613.25</b>
	<b>المجموع الكلي</b>	<b>11</b>	<b>1</b>	<b>0</b>	<b>2,082</b>	<b>15</b>	<b>0</b>	<b>2.55</b>	<b>12,686.78</b>
	<b>عدد الشركات</b>	<b>3</b>							

#### جدول رقم (4)

### توزيع المستثمرين المتعاملين بالأوراق المالية من واقع عقود التداول للفترة من 2008/1/1 إلى 2008/12/31 (دينار)

نوع الورقة المالية	نوع المستثمر	تصنيف الجنسية	عدد المستثمرين		عدد العقود		عدد الأوراق المالية		القيمة الاجمالية	
			شراء	بيع	شراء	بيع	شراء	بيع	شراء	بيع
أسهم	شخص	أردنيين	57,514	134,646	2,870,039	3,012,316	3,352,607,979	3,416,642,840	11,497,129,702.02	11,751,777,234.82
	طبيعي	عرب	3,534	5,950	288,105	227,397	469,402,654	449,002,714	1,694,498,478.63	1,768,808,880.57
		أجانب	360	442	10,670	10,289	15,642,051	19,573,578	60,477,021.24	81,437,621.46
	المجموع		61,408	141,038	3,168,814	3,250,002	3,837,652,684	3,885,219,132	13,252,105,201.89	13,602,023,736.85
سندات	شخص	أردنيين	641	755	477,812	411,068	1,193,745,851	1,188,658,069	4,576,168,491.85	4,621,526,996.53
	اعتباري	عرب	122	137	81,737	59,764	316,847,630	255,206,204	1,542,332,559.74	1,264,775,364.09
		أجانب	163	151	45,285	51,623	76,791,036	94,989,717	925,928,555.97	798,478,271.22
	المجموع		926	1,043	604,834	522,455	1,587,384,517	1,538,853,990	7,044,429,607.56	6,684,780,631.84
حق اكتاب	شخص	أردنيين	0	15	0	1,187	0	963,524	0.00	9,724,917.76
	طبيعي	عرب	0	2	0	4	0	555	0.00	5,523.00
		أجانب	0	0	0	0	0	0	0.00	0.00
	المجموع		0	17	0	1,191	0	964,079	0.00	9,730,440.76
سندات	شخص	أردنيين	1	1	1	1	2	2	10,000.00	247,000.00
	طبيعي	عرب	0	1	0	1	0	2	0.00	10,000.00
		أجانب	0	0	0	0	0	0	0.00	0.00
	المجموع		1	2	1	2	2	10,000.00	257,000.00	
سندات	شخص	أردنيين	3	7	10	8	390	90	533,067.50	235,560.00
	اعتباري	عرب	0	1	0	1	0	50	0.00	50,507.50
		أجانب	0	0	0	0	0	0	0.00	0.00
	المجموع		3	8	10	9	390	140	533,067.50	286,067.50
سندات	شخص	أردنيين	990	3,135	5,505	6,203	9,178,655	12,774,389	14,319,839.08	15,027,968.27
	طبيعي	عرب	44	180	204	396	635,851	948,848	811,801.56	1,195,134.64
		أجانب	0	18	0	30	0	151,250	0.00	87,516.11
	المجموع		1,034	3,333	5,709	6,629	9,814,506	13,874,487	15,131,640.64	16,310,619.02
سندات	شخص	أردنيين	29	69	1,451	612	7,261,076	3,125,979	5,540,375.41	4,766,677.67
	اعتباري	عرب	5	10	92	42	113,722	220,958	612,986.26	475,240.62
		أجانب	2	2	39	8	49,300	17,180	294,414.00	26,879.00
	المجموع		36	81	1,582	662	7,424,098	3,364,117	6,447,775.67	5,268,797.29
المجموع الكلي			62,373	142,262	3,780,950	3,780,950	5,442,276,197	5,442,276,197	20,318,657,293.26	20,318,657,293.26

### توزيع المستثمرين المتعاملين بالأوراق المالية من واقع عقود التداول للفترة من 2008/1/1 إلى 2008/12/31 (دولار)

نوع الورقة المالية	نوع المستثمر	تصنيف الجنسية	عدد المستثمرين		عدد العقود		عدد الأوراق المالية		القيمة الاجمالية	
			شراء	بيع	شراء	بيع	شراء	بيع	شراء	بيع
سندات	شخص	أردنيين	1	1	1	1	1	25	88,506.25	88,506.25
	اعتباري	عرب	0	0	0	0	0	0	0.00	0.00
		أجانب	0	0	0	0	0	0	0.00	0.00
	المجموع		1	1	1	1	1	25	88,506.25	88,506.25



## جدول رقم (5)

### ملخص عمليات التفاضل والتسوية

للفترة من 2008/1/1 إلى 2008/12/31

التسلسل رقم	اسم الوسيط المختصر	معلومات التداول		حجم التداول		المبالغ المقبوضة		المبالغ المدفوعة	
		عدد عقود التداول	حجم التداول	عدد ايام التداول	حجم التداول	الخاضع للتسوية	احتياطي السيولة	التسوية	المعلق المجموع
1	3 الجعبري	224	408,159,819.13	92,639	408,159,819.13	29,066,624.26	16,422,953.66	93,336,581.12	24,679.91
2	4 الدولي	245	1,054,152,418.35	210,489	1,054,152,418.35	104,725,073.64	39,449,403.71	70,534,319.17	150,434.88
3	5 عبر الأردن	245	249,375,096.88	38,715	249,375,096.88	16,602,591.20	16,182,771.22	21,551,719.64	0.00
4	6 الإستثمارات	244	114,835,376.30	63,307	114,835,376.30	9,078,130.37	6,302,670.59	11,854,757.69	20,416.80
5	7 شريكو	245	995,485,639.00	196,533	995,485,639.00	82,213,665.13	34,605,495.21	101,701,142.40	69,985.21
6	8 التنمية	245	885,560,476.02	192,116	885,560,476.02	51,605,233.73	17,032,477.08	70,296,232.66	0.00
7	9 التعاون	245	1,336,367,505.75	254,392	1,336,367,505.75	108,285,944.35	56,049,699.33	156,434,197.44	18,707.90
8	12 الأمل	245	1,543,828,868.92	214,427	1,543,828,868.92	68,854,968.21	26,899,436.87	98,819,623.63	52,435.50
9	16 المتحدة	245	2,115,558,213.98	197,141	2,115,558,213.98	110,585,551.37	42,926,523.98	136,173,784.70	135,248.47
10	19 العربية	245	3,553,413,064.32	334,633	3,553,413,064.32	298,829,476.15	162,280,381.54	243,606,222.17	0.00
11	21 عمان	245	296,556,431.09	61,448	296,556,431.09	58,587,990.04	18,693,331.33	79,955,939.55	872.90
12	22 المحفظة	245	1,196,578,695.62	196,669	1,196,578,695.62	140,109,209.18	63,901,417.36	140,109,209.18	29,190.32
13	23 أورانق	245	1,054,968,546.53	138,645	1,054,968,546.53	149,897,001.53	56,712,375.05	182,987,809.52	236,620.68
14	24 الخليج	245	627,760,776.35	185,335	627,760,776.35	36,815,151.50	16,526,350.61	34,696,431.66	207,212.11
15	25 الصناعي	245	106,056,687.04	69,197	106,056,687.04	9,253,927.13	5,046,095.00	11,705,674.93	174,064.66
16	35 العربي انقست	245	1,735,242,062.46	135,826	1,735,242,062.46	394,275,443.90	242,495,428.67	183,238,300.39	1,022.13
17	36 إمتكان	245	285,133,875.84	83,706	285,133,875.84	50,972,619.45	26,377,933.64	59,420,253.99	21,078.90
18	38 سلوان	245	257,926,860.83	41,611	257,926,860.83	20,468,527.94	8,420,556.39	19,576,134.35	762.50
19	39 الإيمان	245	371,453,876.26	147,858	371,453,876.26	15,623,506.74	12,393,140.88	16,285,838.38	70,459.64
20	40 فرح	245	490,550,407.95	94,875	490,550,407.95	54,385,167.87	32,218,506.74	98,543,359.18	107,837.70
21	41 الشروق	245	220,651,783.72	62,916	220,651,783.72	45,230,021.07	18,713,819.09	49,753,695.17	13,494.84
22	42 أمان	245	2,391,617,029.31	410,773	2,391,617,029.31	163,976,121.68	32,329,217.99	126,242,293.14	179,290.75
23	43 الأولى	245	711,579,507.65	134,789	711,579,507.65	63,085,961.00	27,211,354.01	68,342,731.83	426,902.92
24	44 الرضا	243	676,250,400.65	64,602	676,250,400.65	111,009,356.13	45,839,574.35	111,964,443.51	245,061.75
25	45 الفارس	245	1,131,234,518.10	115,409	1,131,234,518.10	133,849,212.68	52,474,491.31	87,239,547.92	1,190,002.78
26	46 آسيا	245	184,773,713.14	64,820	184,773,713.14	22,593,714.05	15,509,499.39	31,944,342.91	27,535.90
27	47 الحكمة	245	416,377,242.00	130,131	416,377,242.00	18,610,495.74	26,927,900.47	45,540,327.23	28,214.50
28	48 المقترين	245	717,263,554.02	138,985	717,263,554.02	70,442,856.70	39,976,416.97	80,928,406.24	33,210.00
29	49 العالمية للوساطة	245	1,232,096,807.30	230,244	1,232,096,807.30	81,563,233.33	49,349,368.88	66,190,019.45	539,214.06
30	50 الملتنى	245	632,434,769.89	152,610	632,434,769.89	42,865,897.25	26,415,439.65	42,979,094.36	136,718.60
31	51 بيت الأسهم	245	126,347,725.52	68,388	126,347,725.52	12,445,647.91	15,415,944.98	12,445,647.91	4,051.65
32	52 الصقر العربي	245	102,459,128.62	50,280	102,459,128.62	14,083,461.08	12,936,692.27	15,642,290.97	161,093.47
33	53 صكوك	245	114,133,165.47	36,449	114,133,165.47	9,913,878.96	7,270,947.45	10,038,240.35	6,799.50
34	54 الأصدقاء	245	204,454,760.26	87,974	204,454,760.26	17,183,939.08	10,445,238.71	17,935,064.94	97,786.12
35	55 إبداع	245	144,592,334.40	50,985	144,592,334.40	29,214,360.38	10,928,145.20	26,876,359.58	1,290.00
36	56 أجياد	245	248,107,643.28	113,482	248,107,643.28	23,972,517.38	10,264,497.41	27,182,686.11	14,137.85
37	57 بيت الإستثمار	245	1,154,981,411.90	236,174	1,154,981,411.90	81,413,271.44	30,416,630.99	58,224,825.35	67,392.81
38	58 الخيراء	245	59,430,158.11	12,913	59,430,158.11	9,158,719.59	5,817,952.92	9,909,391.00	8,580.00
39	59 أصول	42	112,435.60	42	112,435.60	0.00	0.00	112,435.60	0.00
40	60 الوميض	245	91,591,539.00	78,936	91,591,539.00	5,875,797.17	5,047,834.41	6,308,565.36	41,258.07
41	61 ايضا	245	385,351,286.95	53,904	385,351,286.95	47,103,498.58	23,628,684.85	49,247,208.49	0.00
42	62 دننا	245	351,348,649.36	138,828	351,348,649.36	13,342,574.49	11,853,378.06	20,221,099.42	30,872.27
43	63 شماغ	245	134,642,570.36	58,298	134,642,570.36	8,718,705.78	4,059,878.95	8,888,803.07	26,673.71
44	64 سنابل الخير	245	1,254,163,915.57	190,645	1,254,163,915.57	100,070,724.13	40,919,330.97	114,589,680.92	171,052.32
45	65 السهم	245	184,850,078.79	23,593	184,850,078.79	24,614,608.94	11,264,903.66	27,190,767.07	30,077.10
46	66 الأمانة	245	258,424,244.85	78,871	258,424,244.85	40,671,506.79	19,509,978.53	31,530,438.84	27,862.72
47	67 المال للوساطة	245	1,159,017,674.06	152,427	1,159,017,674.06	128,466,558.62	48,523,828.59	128,616,703.06	96,268.84
48	68 الصفوة	245	239,988,558.72	68,471	239,988,558.72	19,822,541.18	14,532,065.85	19,648,710.96	173,830.22
49	69 الجزيرة	245	212,520,214.22	85,388	212,520,214.22	28,914,599.80	9,527,784.76	28,914,599.80	160.23
50	70 تداول للأسهم	245	319,273,785.64	68,054	319,273,785.64	11,610,519.05	14,592,359.98	23,526,939.99	1,262.66
51	71 السلام	245	106,567,171.20	51,918	106,567,171.20	10,495,684.25	10,277,423.08	7,551,534.57	17,734.86
52	72 النخبة	245	786,640,223.65	107,173	786,640,223.65	61,869,644.60	33,723,858.77	49,043,854.84	79,117.65

تابع الجدول رقم (5) ملخص عمليات التناقص والتسوية

التسلسل رقم الوسيط	اسم الوسيط المختصر	معلومات التداول			حجم التداول			المبالغ المقبوضة			المبالغ المدفوعة	
		عدد عقود التداول	حجم التداول	عدد ايام التداول	الخاصة للتسوية	احتياطي السيولة	التسوية	المجموع	التسوية	المعلق	المجموع	
53	73	المصرفيون	245	467,429,394.97	125,440	453,446,326.33	25,476,392.90	20,233,388.71	45,709,781.61	44,985,397.08	198,133.74	45,183,530.82
54	75	الإتحاد للوساطة	245	499,024,288.77	52,392	446,534,919.77	50,566,298.95	22,829,855.71	73,396,154.66	88,908,564.21	0.00	88,908,564.21
55	76	النور	245	165,264,082.65	55,216	150,886,101.79	6,350,032.18	4,093,672.00	10,443,704.18	11,247,873.95	79,960.20	11,327,834.15
56	77	الأهلي للوساطة	245	889,790,980.32	155,247	792,095,394.72	38,576,810.97	50,469,311.06	89,046,122.03	104,312,985.14	77,422.14	104,390,407.28
57	78	سوسيته جنرال للوساطة	245	70,355,398.87	37,173	64,362,607.60	256,683.97	8,175,428.65	8,432,112.62	12,712,807.37	8,354.00	12,721,161.37
58	79	نهر الأردن	245	389,774,511.15	62,953	357,089,704.61	4,344,419.63	10,476,276.41	14,820,696.04	13,017,275.31	28,618.68	13,045,893.99
59	80	الموارد للوساطة	245	383,411,903.87	64,712	341,406,544.28	21,491,819.06	29,040,976.87	29,040,976.87	76,895,208.05	8,312.55	76,903,520.60
60	81	البلاد	245	543,026,460.13	133,310	487,617,990.85	24,341,481.34	27,161,264.32	51,502,745.66	53,481,025.59	33,080.00	53,514,105.59
61	82	تفوق	245	142,323,298.58	28,461	117,953,424.16	9,126,523.05	15,045,209.42	24,171,732.47	40,517,607.91	162	40,517,769.91
62	83	الندوة	245	384,936,656.28	87,880	352,908,897.83	4,148,771.07	19,941,622.98	24,090,394.05	29,551,063.70	74,940.49	29,626,004.19
63	84	إندماج	245	192,180,777.79	32,966	166,436,294.82	4,023,119.15	16,409,993.53	20,433,112.68	21,026,071.23	0.00	21,026,071.23
64	85	إستثمار	172	310,120,779.11	72,732	272,309,257.24	21,416,953.87	19,103,373.80	40,520,327.67	35,297,559.52	53,414.44	35,350,973.96
65	86	الأوائل	245	491,112,469.81	65,592	458,167,507.44	17,974,428.21	20,101,198.18	38,075,626.39	39,169,778.70	11,580.00	39,181,358.70
66	87	جيسكو	245	171,203,454.55	50,614	150,085,407.97	5,669,839.34	10,346,556.24	16,016,395.58	6,720,978.27	23,894.50	6,744,872.77
67	89	كليفك	245	124,929,612.98	23,397	121,271,208.66	6,550,051.90	13,453,687.14	20,003,739.04	24,136,789.56	22,350.00	24,159,139.56
68	90	البيت الكوني	181	690,827,611.79	62,234	404,031,447.76	59,706,805.00	18,876,431.90	78,583,236.90	51,844,576.83	9,325.00	51,853,901.83
69	91	أمنية	181	140,458,895.08	42,976	126,266,935.72	1,102,480.63	8,493,862.73	9,596,343.36	8,855,789.12	6,475.20	8,862,264.32
70	92	الياسمين	75	18,440,480.15	8,713	6,156,460.41	0.00	3,606,301.03	3,606,301.03	1,960,742.74	20,420.00	1,981,162.74
<b>المجموع</b>												
			7,430,042	40,706,853,756.78	36,095,711,996.78	2,006,115,358.40	1,899,979,438.89	3,906,094,797.29	3,900,240,375.99	5,854,421.30	3,906,094,797.29	



مركز إيداع الأوراق المالية  
Securities Depository Center



هاتف: +962 6 5672788

فاكس: +962 6 5672590

صندوق بريد: عمان 212465 الأردن 11121

بريد إلكتروني: [info@sdcc.com.jo](mailto:info@sdcc.com.jo)

الموقع الإلكتروني: [www.sdcc.com.jo](http://www.sdcc.com.jo)