

التقرير
السنوي
2007

مركز إيداع الأوراق المالية
Securities Depository Center



مركز إيداع الأوراق المالية
Securities Depository Center





صاحب الجلالة الهاشمية الملك عبد الله الثاني ابن الحسين المعظم



مجلس إدارة مركز إيداع الأوراق المالية

يتألف مجلس الإدارة من:

- **عضوين من القطاع الأهلي من ذوي الخبرة في المجالات القانونية والمالية والاقتصادية يعينهما مجلس مفوضي هيئة الأوراق المالية**

1. عطوفة السيد عبد الحميد عبد الله الحيارى
رئيس مجلس الإدارة
2. السيد سمير محمد حبيب
نائب رئيس مجلس الإدارة

- **ثلاثة أعضاء يمثلون الشركات المساهمة العامة**

1. السيد محمد بهجت البليسي
(المحفظة العقارية الاستثمارية)
عضو مجلس إدارة
2. الدكتور وليد وائل زعرب
(الأردنية الفرنسية للتأمين)
عضو مجلس إدارة
3. السيد أسامة درويش الخليلى
(مجمع الشرق الأوسط للصناعات الهندسية والإلكترونية والثقيلة)
عضو مجلس إدارة

- **عضوين يمثلان الوسطاء والشركات المرخصة لممارسة أعمال الحفظ الأمين**

1. السيد كامل حمد الزيرة
(الاتحاد للوساطة المالية)
عضو مجلس إدارة
2. السيد وليد يعقوب النجار
(التممية للأوراق المالية)
عضو مجلس إدارة

السيد سمير فهد جرادات
المدير التنفيذي



المحتويات

الصفحة	الموضوع
8	كلمة رئيس مجلس الإدارة
11	نبذة عن مركز إيداع الأوراق المالية
13	أداء المركز وإنجازاته خلال العام 2007
13	- أعضاء مركز إيداع الأوراق المالية
13	- تسجيل الأوراق المالية
14	- تعريف المستثمرين وفتح حسابات أوراق مالية
16	- التقاص والتسوية
21	- صندوق ضمان التسوية
21	- التحويلات الإرثية والعائلية
22	- تحويلات الأوراق المالية غير المتداولة والتحويلات الأخرى
23	- قيود الملكية
24	- تثبيت ونقل ملكية الأوراق المالية على مستوى حسابات الأوراق المالية (Account Level)
24	- إيداع الأوراق المالية
25	- الاستعلام عن الأرصدة
25	- نظام المركز الإلكتروني (SCORPIO®)
26	- نظام رهن الأوراق المالية الإلكتروني (Electronic Pledge System)
26	- موقع المركز الإلكتروني (www.sdc.com.jo)
26	- الخدمات الإلكترونية (e-Services)
27	- افتتاح فرع الشميساني
28	- الأجهزة الخادمة الرئيسية (Servers)
28	- شبكة الاتصالات الداخلية والخارجية (LAN & WAN)
28	- موقع استدامة العمل (Business Continuity and Disaster Recovery Plans)
28	- الدعم الفني لأعضاء المركز
29	- التدريب والتأهيل
29	- التعريف بمركز إيداع الأوراق المالية
29	- التعاون مع المؤسسات العربية والدولية
31	الخطة المستقبلية
33	الحسابات الختامية
51	الجدول الإحصائية



كلمة رئيس مجلس الإدارة

حضرات السادة أعضاء الهيئة العامة لمركز إيداع الأوراق المالية الكرام،،

السلام عليكم ورحمة الله وبركاته،،

بالأصالة عن نفسي، وبالنيابة عن زملائي أعضاء مجلس إدارة مركز إيداع الأوراق المالية، والإدارة التنفيذية للمركز، يسعدنا أن نلتقي بكم اليوم في الاجتماع السنوي التاسع للهيئة العامة لمركز إيداع الأوراق المالية ونفتنم هذه الفرصة لترحب بحضوركم الكريم، ويسرنا أن نقدم لكم التقرير السنوي الثامن لمركز إيداع الأوراق المالية والذي يتضمن نبذة عن أبرز إنجازات وأعمال المركز خلال العام 2007، بالإضافة إلى الخطط المستقبلية والتقارير المالية إلى جانب الجداول والبيانات الإحصائية، آملاً أن يكون هذا التقرير مليئاً لتوقعاتكم ومجيباً على تساؤلاتكم واستفساراتكم.

كما أود في هذا المجال أن أؤكد أن إنجازات مركز إيداع الأوراق المالية خلال العام 2007 أتت كمحصلة إيجابية لتكاتف وتضافر جهود كافة العاملين في مركز الإيداع، بدءاً من السياسات التي يقرها مجلس الإدارة والفعالية الملموسة للإدارة التنفيذية، والتعاون المثمر بين كادر موظفي مركز الإيداع، بهدف الارتقاء بهذه المؤسسة الوطنية الفاعلة لدعم النمو الاقتصادي في المملكة تنفيذاً للتوجيهات الفذة لصاحب الجلالة الملك عبد الله الثاني ابن الحسين حفظه الله.

فقد استمر مركز إيداع الأوراق المالية خلال العام 2007 بأداء المهام الموكلة إليه بموجب قانون الأوراق المالية رقم 76 لسنة 2002 بتسجيل الأوراق المالية وإيداعها وحفظها وإجراء التقاص والتسوية لها، بالإضافة إلى تنفيذ إجراءات الشركات المختلفة من زيادة في رؤوس أموال الشركات أو تخفيضها.

وانطلاقاً من إدراكنا لحجم المسؤولية الملقاة على عاتق هذه المؤسسة الفتية، تركزت جهودنا نحو خدمة المستثمرين في الأوراق المالية الأردنية من خلال المبادرات الفاعلة التي اتجهت نحو تعزيز نهج الشفافية والإفصاح المعتمد في سوق رأس المال الأردني.

وإننا في مركز إيداع الأوراق المالية لنعمل يدأ بيد ملتزمين بمجموعة من القيم المؤسسية العالية من المصادقية والشفافية والعدالة لتحقيق الغايات النبيلة التي نسعى إليها والتي تتمثل في تعزيز ثقة المستثمرين بالأوراق المالية وتطوير بيئة تنظيمية فعالة تخدم كافة الأطراف ذوي العلاقة، ويتطلع المركز في إطار خطته الإستراتيجية نحو تحسين وتطوير بيئته الإلكترونية في سبيل خدمة أعضائه من الشركات المساهمة العامة والوسطاء وأمناء الحفظ كما يسعى المركز إلى تقديم المزيد من الخدمات المتخصصة لجمهور المستثمرين في سوق الأوراق المالية في المملكة على اختلاف هئاتهم وشرائحهم.

وتنفيذاً لرؤى جلالته الملك عبد الله الثاني ابن الحسين في تعزيز تواجد الأردن كمركز مالي إقليمي متميز يوفر الخدمات المتخصصة لكافة المتعاملين في سوق رأس المال وفق أحدث المعايير الدولية، فإن العمل جار على إنشاء مبنى المركز المالي الوطني الأردني، والذي يعد إنشائه خطوة رائدة في مجال تنفيذ إستراتيجية تشجيع الاستثمار في الأوراق المالية الأردنية وما إلى ذلك من آثار إيجابية في تعزيز الاستثمار والنمو الاقتصادي.

ويملك مركز الإيداع ما نسبته (35%) من مشروع مبنى المركز المالي الوطني الأردني والذي يضم كلاً من مركز إيداع الأوراق المالية وبورصة عمان، بالإضافة إلى مكاتب الوسطاء وقاعة للجمهور، ومكاتب للبنوك، ومعهد متخصص للخدمات المالية الرفيعة ذات الصلة بسوق رأس المال والذي سيتم فيه تدريب الكوادر المهنية والمتخصصة القادرة على العمل على المستويين المحلي والإقليمي.

وختاماً فإنه لا بد من توجيه الشكر إلى كافة أعضاء مركز إيداع الأوراق المالية من الشركات المساهمة العامة والوسطاء وأمناء الحفظ على مشاركتهم الفاعلة في التعاون لدعم مسيرة المركز، واغتتم هذه الفرصة لتوجيه الشكر الموصول لكل من هيئة الأوراق المالية وبورصة عمان شركاء مركز إيداع الأوراق المالية على تعاونهم وجهودهم المبذولة في سبيل دفع عجلة الاستثمار في سوق رأس المال بما فيه تحسين أداء الاقتصاد الوطني وتعزيز ثقة المستثمرين وتطوير المناخ الاستثماري في المملكة.

وفتناً الله جميعاً لخدمة هذا البلد في ظل حضرة صاحب الجلالة الهاشمية الملك عبد الله الثاني ابن الحسين المعظم حفظه الله.

والسلام عليكم ورحمة الله وبركاته،،،

عبد الحميد عبد الله الحيارى

نبذة عن مركز إيداع الأوراق المالية

إنشاء المركز ومهامه

انشئ مركز إيداع الأوراق المالية كمؤسسة ذات نفع عام بموجب قانون الأوراق المالية، الذي صدر ضمن توجه الأردن نحو هيكل سوق رأس المال بفصل الدور الرقابي عن الدور التنفيذي، حيث تم إنشاء ثلاث مؤسسات مستقلة هيئة الأوراق المالية، بورصة عمان ومركز إيداع الأوراق المالية.

بدأ المركز بممارسة مهامه وأعماله في شهر أيار من عام 1999، ويعتبر المركز الجهة الوحيدة في المملكة المصرح لها بموجب القانون بمزاولة الأعمال والمهام التالية:

- تسجيل الأوراق المالية.
- إيداع الأوراق المالية.
- حفظ ونقل ملكية الأوراق المالية.
- اجراء التقاص والتسوية للأوراق المالية.


ويعد المركز أحد أهم مؤسسات سوق رأس المال الأردني، حيث يحتفظ بسجلات مالكي الأوراق المالية لجميع الشركات المساهمة العامة ويتولى إجراءات التقاص والتسوية، وقد أنيط بالمركز إلى جانب هيئة الأوراق المالية وبورصة عمان مهمة تطوير سوق رأس المال الأردني.

رسالة المركز

بناء مركز وطني للأوراق المالية يتم من خلاله تسجيل وإيداع الأوراق المالية واجراء التقاص والتسوية، يساهم في رفع الكفاءة والفاعلية لسوق رأس المال في الأردن ويعزز ثقة المستثمرين الأردنيين والأجانب مما يدعم النمو الاقتصادي في المملكة.

الرؤيا المستقبلية

1. مواكبة التطورات والمستجدات وأحدث الممارسات في مراكز الإيداع العالمية.
2. الاستمرار بتطبيق المعايير الدولية وإدارة المخاطر.
3. المساهمة بتطوير المهام الاشرافية للجهات الرقابية في المملكة لضمان سيادة القانون في سبيل خدمة المصلحة العامة.
4. التكامل مع مؤسسات سوق رأس المال بما يخدم سوق الأوراق المالية الأردني.
5. تعزيز ثقة المستثمرين بمركز إيداع الأوراق المالية كمؤسسة وطنية تعنى بتسجيل وإيداع الأوراق المالية وتسوية عقود التداول المنفذة عليها.
6. الربط الالكتروني مع كافة المؤسسات الأردنية التي تخدم عمل المركز.
7. التحول إلى بنك للأوراق المالية.



أهداف وغايات المركز

- تعزيز ثقة المستثمرين بالأوراق المالية وتمكينهم من متابعة استثماراتهم بالأوراق المالية بسهولة ويسر، وذلك ببناء سجل مركزي لحفظ ملكية الأوراق المالية.
- الحد من المخاطر المتعلقة بتسوية عمليات التداول المنفذة في السوق من خلال وضع أنظمة داخلية وتعليمات وإجراءات تتسم بالعدالة والسرعة والأمان.

العضوية

العضوية في المركز إلزامية للجهات التالية:

1. الشركات المساهمة العامة والتي تشمل:
 - البنوك
 - شركات التأمين
 - شركات الخدمات
 - شركات الصناعة
2. المصدرين العاميين.
3. الوسطاء.
4. أمناء الحفظ.
5. أي جهات أخرى يحددها مجلس مفوضي هيئة الأوراق المالية.

الهيكل التنظيمي

يتولى إدارة مركز إيداع الأوراق المالية مجلس إدارة ومدير تنفيذي، ويتألف مجلس الإدارة من سبعة أعضاء يتم انتخاب خمسة منهم خلال اجتماع الهيئة العامة، وعضوين يتم تعيينهم من قبل هيئة الأوراق المالية، تكون مدة مجلس الإدارة ثلاث سنوات، ويتولى المدير التنفيذي الشؤون الإدارية والمالية والفنية للمركز.

يتمتع المركز أداء مهامه من خلال دوائره وأقسامه المختلفة اعتماداً على نهج من المؤسسة العالية والشفافية وتطبيق المعايير الدولية.

أداء المركز وإنجازاته خلال العام 2007

حدد قانون الأوراق المالية رقم (76) لسنة 2002 المهام الرئيسية لمركز إيداع الأوراق المالية بما يلي:

- تسجيل الأوراق المالية وحفظ ونقل ملكيتها.
- إيداع الأوراق المالية.
- إجراء التقاص والتسوية للأوراق المالية.

تابع المركز سعيه الحثيث للتطوير والتنظيم إضافة إلى تنفيذ الأعمال الموكلة إليه حيث شهد هذا العام العديد من الإنجازات الهامة على صعيد أعمال المركز ومهامه، وفيما يلي استعراض سريع لأداء المركز وأهم إنجازاته خلال العام 2007.

أعضاء مركز إيداع الأوراق المالية :

وحيث أن العضوية في المركز إلزامية للشركات المساهمة العامة والوسطاء وأمناء الحفظ، فقد عمل المركز خلال العام المنصرم على تسجيل أسهم (21) شركة مساهمة عامة جديدة تم قبول عضويتها لدى المركز، كما تم شطب سجلات أسهم (3) شركات مساهمة عامة من المركز، وبذلك يصبح عدد أعضاء المركز من الشركات المساهمة العامة كما في 2007/12/31 (253) شركة.

في حين بلغ عدد الوسطاء الذين تم قبول عضويتهم لدى المركز خلال العام 2007 (5) شركات وساطة، بحيث يصبح إجمالي عدد الوسطاء لدى المركز كما في 2007/12/31 (69) شركة، في حين بلغ إجمالي عدد أعضاء المركز من أمناء الحفظ (9) شركات.

وبذلك يكون مجموع أعضاء الهيئة العامة للمركز (312) عضواً من الشركات المساهمة العامة والوسطاء وأمناء الحفظ.

وفيما يلي جدولاً يبين عدد أعضاء الهيئة العامة للمركز كما بتاريخ 2007/12/31، مقارنة مع عدد أعضاء الهيئة العامة للمركز كما في تاريخ 2006/12/31.

إجمالي الأعضاء	أمناء الحفظ			الوسطاء			الشركات المساهمة العامة				العام	
	المجموع	أخرى	مساهمة عامة	المجموع	أخرى	مساهمة عامة	المجموع	الصناعة	الخدمات	التأمين		البنوك
312	9	1	8	69	58	11	253	79	130	28	16	2007
290	10	1	9	64	54	10	235	79	115	25	16	2006

تسجيل الأوراق المالية :

يجري تسجيل الأوراق المالية لدى المركز استناداً لأحكام قانون الأوراق المالية وتعليمات تسجيل وإيداع الأوراق المالية وتسويتها لسنة 2004.



فقد تم تسجيل أسهم (21) شركة مساهمة عامة جديدة وقبول عضويتها لدى المركز، وقد بلغ مجموع الأسهم المصدرة من قبل هذه الشركات (403) مليون سهم بقيمة اسمية مقدارها (403) مليون دينار، وبذلك يصبح عدد أعضاء المركز من الشركات المساهمة العامة كما في 2007/12/31 (253) شركة، ومجموع الأسهم المصدرة من قبل تلك الشركات يبلغ (5.720) مليار سهم، بقيمة إجمالية مقدارها (29.631) مليار ديناراً.

بالإضافة إلى ذلك، فقد عمل المركز خلال العام 2007 على تسجيل اذونات وسندات الخزينة المصدرة من قبل حكومة المملكة الأردنية الهاشمية، حيث تم تسجيل (21) إصداراً تبلغ قيمة إصداراتها (1.100) مليار دينار أردني، وكذلك تسجيل ثلاثة إصدارات سندات لسلطة المياه الأردنية تبلغ قيمة إصدارها (46) مليون دينار أردني وبذلك يصبح مجموع السندات المسجلة لدى المركز كما في 2007/12/31 (60) سند تبلغ قيمة إصدارها (3.239) مليار دينار.

كذلك عمل المركز على إجراء التغييرات اللازمة على الأوراق المالية المسجلة لديه، وتحديث سجلات المساهمين نتيجة لإجراءات الشركات المختلفة من عمليات الاندماج بين الشركات أو زيادة أو تخفيض رؤوس أموالها، حيث تم خلال العام 2007 تسجيل أسهم الزيادة الناتجة عن الاكتتاب الخاص المنفذة من قبل (36) شركة مساهمة عامة بما مجموعه (343.504) مليون سهم، بالإضافة إلى تسجيل أسهم الزيادة الناتجة عن رسملة الاحتياطي والأرباح أو رسملة الديون المنفذة من قبل (22) شركة مساهمة عامة بما مجموعه (123.553) مليون سهم، ومن جهة ثانية، فقد تم تخفيض عدد الأسهم المسجلة لدى المركز بمقدار (36.758) مليون سهم نتيجة قيام (5) شركات مساهمة عامة بتخفيض رؤوس أموالها.

وبذلك يكون عدد أسهم الشركات المساهمة العامة المسجلة لدى المركز كما في 2007/12/31 (5.720) مليار سهم.

وتجدر الإشارة إلى أن المركز يقوم بترقيم الأوراق المالية ومصدرها (International Securities Identification Number-ISIN) وترميزها (Classification of Financial Instruments-CFI) محلياً وعالمياً باعتباره الجهة الوحيدة المخولة بذلك من قبل هيئة الأوراق المالية الأردنية ومؤسسة الترميز العالمية (-Association of National Number-ing Agencies-ANNA).

تعريف المستثمرين وفتح حسابات أوراق مالية:

إن الإجراءات التي اتبعها المركز منذ تاريخ 2000/10/22 تتطلب من الوسيط عند تعامله بالأوراق المالية لأي من عملائه سواء كان هذا التعامل بيعاً أم شراءً تعريف عميله وفتح حساب أوراق مالية له على قاعدة بيانات المركز لمرّة واحدة فقط، حيث يتم إصدار رقم خاص لكل مستثمر يسمى "رقم المركز".

وتتجلى أهمية رقم المركز في أنه الرقم الذي يعرف به المستثمر في كافة أجزاء أنظمة المركز الإلكترونية وترتبط به ملكية ذلك المستثمر من الأوراق المالية، واعتماداً على هذا الرقم يستطيع المركز تزويد المستثمر بأرصدة ملكيته من الأوراق المالية المودعة في كافة الشركات المساهمة العامة، كما يستطيع تزويده بكشوف حساب تبين تعامله على كافة الأوراق المالية المملوكة من قبله خلال المدة المحددة في الطلب.

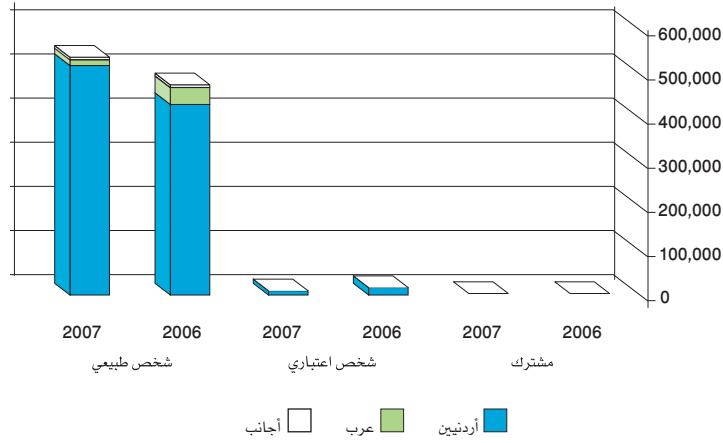
هذا وتجدر الإشارة بأنه يتم تعريف المستثمر وفتح حسابات أوراق مالية له بإحدى الطريقتين التاليتين:

- الأولى: من خلال الوسيط أو الحافظ الأمين حيث يقدم المستثمر للوسيط أو الحافظ الأمين طلباً لتعريفه على قاعدة بيانات المركز وفتح حساب أوراق مالية له على أن يرفق بالطلب إثبات الشخصية إذا كان شخصاً طبيعياً أو شهادة التسجيل إذا كان شخصاً اعتبارياً على أن يبين في الطلب عنوانه الدائم كاملاً، وفي هذه الحالة يتم تعريف المستثمر وفتح حساب له الأول في السجل المركزي والثاني على قاعدة بيانات المركز الخاصة بالوسيط أو الحافظ الأمين الذي تم فتح الحساب من خلاله.
- الثانية: من خلال المركز مباشرة حيث يقدم المستثمر في هذه الحالة طلباً للمركز لتعريفه وفتح حساب أوراق مالية له على أن يرفق بالطلب الوثائق المشار إليها أعلاه وتوضيح عنوانه الدائم كاملاً، ويتم في هذه الحالة تعريف المستثمر وفتح حساب أوراق مالية له في السجل المركزي فقط، وعليه تقديم طلب للوسيط لفتح حساب له لدى ذلك الوسيط إذا رغب بالتداول بالأوراق المالية بيعاً أو شراءً.

لقد عمل المركز خلال العام 2007 على تعريف (65,960) مستثمراً وفتح حسابات أوراق مالية لهم على قاعدة بيانات المركز ليصبح مجموع المستثمرين المعرفين على قاعدة بيانات المركز كما في نهاية العام (535,280) مستثمراً، في حين كان عدد المستثمرين المعرفين على قاعدة بيانات المركز كما في 2006/12/31 (470,111) مستثمراً، وبذلك تكون نسبة الزيادة (13.86%)، وقد تم فتح (89,378) حساب أوراق مالية لدى المركز خلال العام 2007 وبذلك أصبح عدد الحسابات لدى المركز (485,400) حساباً كما في 2007/12/31.

وفيما يلي جدولاً يبين المستثمرين المعرفين على قاعدة بيانات المركز كما بتاريخ 2007/12/31، مقارنة مع المستثمرين المعرفين على قاعدة بيانات المركز كما في تاريخ 2006/12/31.

نوع المستثمر	التصنيف	أردني		عربي		أجنبي		المجموع	
		2006	2007	2006	2007	2006	2007	2006	2007
شخص اعتباري	شركات	2,570	1,869	284	370	181	312	3,035	2,551
	صناديق	111	117	19	22	340	573	470	712
	مؤسسات	42	33	6	4	8	17	56	54
	حكومات	2	5	7	9	1	2	10	16
	جمعيات	47	65	4	3	0	0	51	68
	بلديات	23	26	0	0	0	0	23	26
	وقف	0	0	5	9	0	0	5	9
	هيئات	0	1	2	3	1	1	3	5
	طوائف دينية	3	3	0	1	0	1	3	5
	المجموع	2,798	2,119	327	421	531	906	3,656	3,446
شخص طبيعي	أفراد	431,549	490,349	31,974	37,699	2,189	2,669	465,712	530,717
	مشرك	697	1,064	35	40	11	13	743	1,117
المجموع الكلي		493,532	435,044	38,160	32,336	2,731	3,588	470,111	535,280



التقاص والتسوية :

قام المركز اعتباراً من 2005/1/2 بتطبيق إجراءات التقاص والتسوية لعقود التداول المنفذة في البورصة على أساس التسليم مقابل الدفع، بحيث لا يتم تسليم الورقة المالية المباعة إلا بعد سداد ثمنها، ويعد مبدأ التسليم مقابل الدفع أحد أهم المعايير الدولية المطبقة في أسواق رأس المال.

أصبحت عمليات التقاص والتسوية تتم على النحو التالي:

نقل ملكية الأوراق المالية

يتم نقل ملكية الأوراق المالية المودعة من حساب العميل البائع لدى الوسيط البائع إلى حساب العميل المشتري لدى الوسيط المشتري بموجب قيود إلكترونية بناءً على الملف اليومي للتداول الوارد للمركز من البورصة، حيث يتم خصم عدد الأوراق المالية من حساب البائع وإضافتها إلى حساب المشتري، وتبقى الأوراق المالية عالقة في حساب المشتري إلى حين إتمام إجراءات تسويتها ودفع ثمنها، ولا يجوز إجراء أي تحويل عليها أو رهنها خلال هذه المدة.

وتكون عقود التداول لأغراض التسوية إما عقود تداول مقبولة أو عقود تداول معلقة، حيث يكون عقد التداول معلقاً إذا كان عدد الأوراق المالية المباعة المسجلة في حساب العميل لدى الوسيط البائع لا يكفي لتنفيذ عملية البيع، أو إذا كانت الأوراق المالية المباعة مقيدة بقيد ملكية يمنع التصرف بها (حجز أو رهن).

يتم إبلاغ الوسيط إلكترونياً في حال وجود عقود معلقة خاصة به حيث يتوجب عليه إزالة أسباب التعليق ضمن الموعد المحدد لذلك، ويقوم المركز باحتجاز المبالغ التي تمثل قيمة عقود التداول المعلقة إلى حين قيام الوسيط بإزالة أسباب التعليق، وبخلاف ذلك يقوم صندوق ضمان التسوية باتخاذ الإجراءات اللازمة لشراء الأوراق المالية العجز خارج السوق، كما يحق للمركز اتخاذ سلسلة من الإجراءات بحق الوسيط المخالف تشمل إيقاف الوسيط عن التداول والحجز على ملكيته من الأوراق المالية.

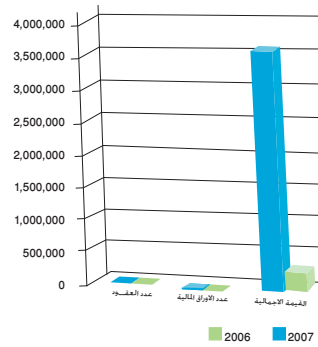
ولقد بلغ عدد عقود التداول التي جرى تسويتها بالدينار الأردني من خلال المركز خلال العام 2007 (3.452) مليون عقداً تم بموجبها نقل ملكية (4.094) مليار سهم بقيمة إجمالية بلغت (10.712) مليار دينار، في حين قام المركز خلال العام 2007 بتنفيذ (12) عملية شراء من خلال صندوق ضمان التسوية نتيجة لعدم قيام الوسطاء البائعين بإزالة أسباب تعليق عقود التداول المنفذة من قبلهم في اليوم التالي لتنفيذ عملية البيع.

وفيما يلي جدولاً يبين عدد عقود التداول وعدد الأوراق المالية والقيمة الإجمالية للعام 2007 مقارنة مع العام 2006 من الأسهم والسندات وأسناد القرض وحقوق الاكتتاب.

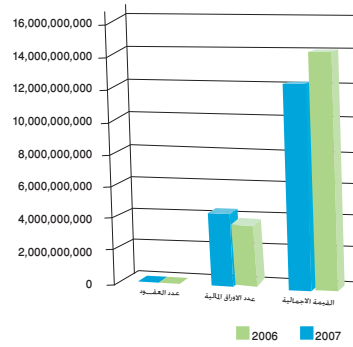
(الدينار الأردني)				
الورقة المالية	البيان	2007	2006	نسبة الزيادة أو (التنقص) %
الأسهم	عدد عقود التداول	3,454,304	3,437,842	0.48
	عدد الأسهم	4,474,936,737	4,099,620,220	9.15
	القيمة الإجمالية	12,344,861,718.20	14,204,675,574.75	(13.09)
السندات وأسناد القرض	عدد عقود التداول	16	17	(5.88)
	عدد السندات	844	1,190	(29.08)
	القيمة الإجمالية	1,184,855.25	1,744,847.66	(32.09)
حقوق الاكتتاب	عدد عقود التداول	3,622	4,717	(23.21)
	عدد حقوق الاكتتاب	4,442,286	4,724,915	(5.98)
	القيمة الإجمالية	3,340,499.57	5,390,617.32	(38.03)

(الدولار الأمريكي)				
الورقة المالية	البيان	2007	2006	نسبة الزيادة أو (التنقص) %
السندات وأسناد القرض	عدد عقود التداول	6	2	200.00
	عدد السندات	736	35	2002.86
	القيمة الإجمالية	3,688,319.50	173,712.00	2023.24

الدولار الأمريكي



الدينار الأردني





وفيما يلي ملخص عقود التداول المصدرة وفقاً لنوع الورقة مصنفة قطاعياً للفترة من 2007/1/1 ولغاية 2007/12/31.

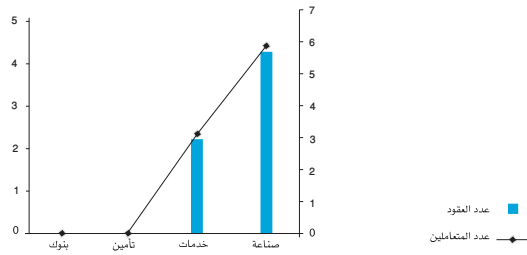
(الدينار الأردني)

نوع الورقة المالية	القطاع الاقتصادي	عدد	عدد العقود	عدد الأوراق المالية	القيمة الإجمالية	عدد المستثمرين
الأسهام	بنوك	15	234,688	409,523,385	3,411,773,791.46	23,341
	تأمين	28	160,949	203,341,376	418,885,396.10	28,656
	خدمات	104	2,433,921	2,944,897,011	6,658,164,957.05	190,350
	صناعة	65	624,746	917,174,965	1,856,037,573.59	73,719
	المجموع	212	3,454,304	4,474,936,737	12,344,861,718.20	316,066
السندات واسناد القرض	بنوك	1	1	700	682,500.00	2
	تأمين	0	0	0	0.00	0
	خدمات	2	5	75	157,355.25	5
	صناعة	1	10	69	345,000.00	11
المجموع	4	16	844	1,184,855.25	18	
حقوق الاكتاب	بنوك	1	156	125,962	105,009.16	96
	تأمين	3	222	1,492,257	618,239.19	130
	خدمات	9	3,221	2,810,411	2,616,525.92	2,060
	صناعة	1	23	13,656	725.30	20
المجموع	14	3,622	4,442,286	3,340,499.57	2,306	

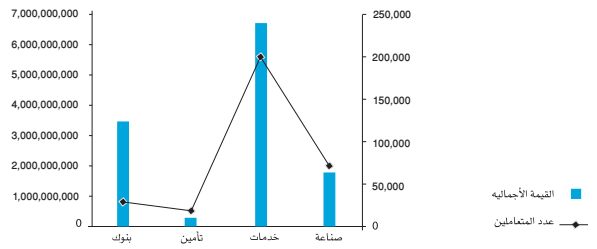
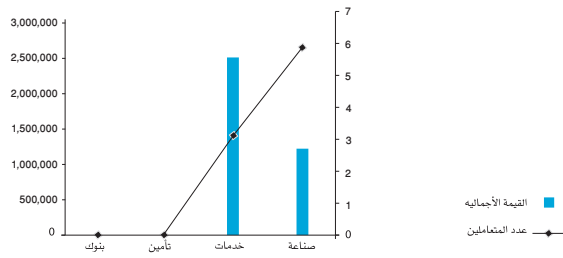
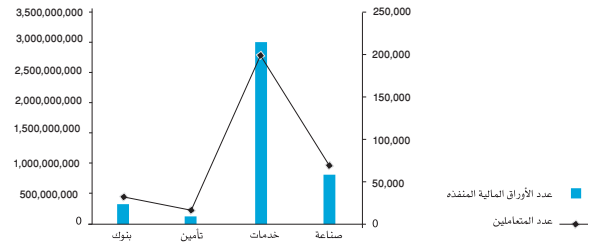
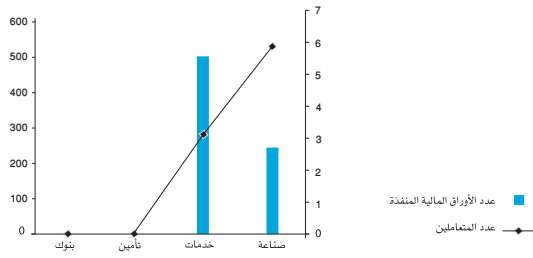
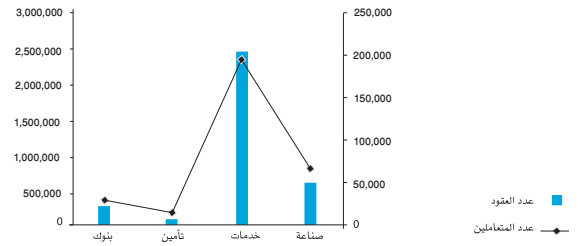
(الدولار الأمريكي)

نوع الورقة المالية	القطاع الاقتصادي	عدد	عدد العقود	عدد الأوراق المالية	القيمة الإجمالية	عدد المستثمرين
السندات واسناد القرض	بنوك	0	0	0	0.00	0
	تأمين	0	0	0	0.00	0
	خدمات	1	2	500	2,500,000.00	3
	صناعة	1	4	236	1,188,319.50	6
المجموع	2	6	736	3,688,319.50	9	

الدولار الأمريكي



الدينار الأردني





التسويات المالية

تتم التسويات المالية لعمليات التداول بالأوراق المالية من خلال نظام التسويات الفورية الإجمالي - الأردن (RTGS-JO) لدى البنك المركزي الأردني.

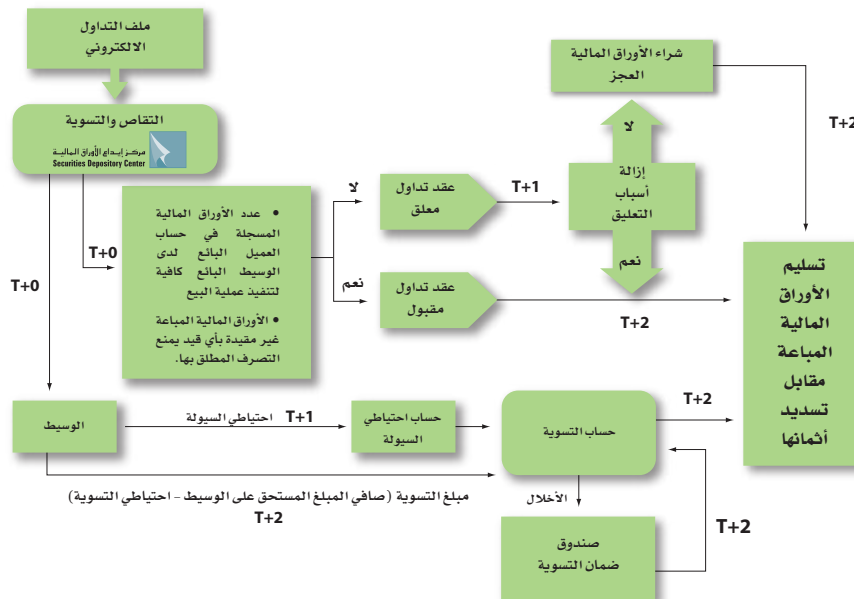
يعمل المركز على إجراء عملية التقاص في يوم التداول بعد استلام ملف التداول الإلكتروني الوارد من البورصة، والتي يتم بموجبها تحديد المبالغ المالية المستحقة للوسيط أو عليه بناءً على عقود التداول المنفذة من قبله، وذلك بطرح إجمالي قيمة مشتريات الوسيط من الأوراق المالية ليوم التداول من قيمة مبيعاته من الأوراق المالية لذلك اليوم، حيث يتوجب على الوسيط دفع المبالغ التالية:

1. مبلغ احتياطي السيولة والذي يمثل الفرق بين مبلغ التسوية مطروحاً منه نصف مساهمة الوسيط في صندوق ضمان التسوية، ويتم دفع مبلغ احتياطي السيولة في اليوم الذي يلي يوم التداول المعني (T+1) قبل الساعة التاسعة صباحاً.
2. مبلغ التسوية والذي يمثل الفرق بين المبلغ المستحق على الوسيط والمبلغ الذي دفعه كاحتياطي سيولة، ويتم دفع مبلغ التسوية في اليوم الثاني الذي يلي يوم التداول المعني (T+2) قبل الساعة التاسعة صباحاً.

تتم التسويات المالية بين الوسيط من خلال المركز بموجب حوالات مصرفية من حسابات الوسيط لدى البنوك المعتمدة من قبلهم إلى حساب التسوية الخاص بالمركز لدى البنك المركزي الأردني (بنك التسوية)، وبعد ذلك يعمل المركز على تحويل هذه الأموال إلى حسابات الوسيط المستحقين لها لدى البنوك المعتمدة من قبلهم التي سبق وان تم تزويد المركز بها.

وإذا لم يتم الوسيط بتسديد مبلغ احتياطي السيولة أو مبلغ التسوية ضمن المواعيد المحددة لذلك يعتبر مخلاً بالالتزامات المترتبة عليه، ويتخذ المركز الإجراءات اللازمة لإتمام التسويات المالية من خلال صندوق ضمان التسوية، ويحق للمركز اتخاذ سلسلة من الإجراءات بحق الوسيط المتخلف عن الدفع تشمل إيقاف ذلك الوسيط عن التداول.

وفيما يلي رسماً توضيحياً لعملية التسليم مقابل الدفع:



فيما يلي جدولاً يبين بعض البيانات عن عمليات التسوية المنفذة من خلال المركز خلال العام 2007 مقارنة بالعام 2006.

البيان	2007	2006	نسبة الزيادة أو النقص) %
مقبوضات بنك التسوية	2,306,109,256.19	2,800,789,091.65	(17.66)
1. احتياطي سيولة (T+1)	1,001,425,788.94	1,186,277,055.86	(15.58)
2. مبلغ التسوية (T+2)	1,304,683,467.25	1,614,512,035.79	(19.19)
مدفوعات بنك التسوية	2,306,109,256.19	2,800,789,091.65	(17.66)
1. مدفوعات التسوية (T+2)	2,303,319,927.41	2,795,669,540.64	(17.61)
2. قيمة العقود المعلقة (T+4)	2,789,328.78	5,119,551.01	(45.52)

صندوق ضمان التسوية :

أنشئ صندوق ضمان التسوية بموجب المادة (90) من قانون الأوراق المالية رقم (76) لسنة 2002، لتحقيق الأهداف التالية:

1. تغطية العجز التقدي لدى عضو الصندوق المشتري للأوراق المالية.
2. تغطية العجز في رصيد الأوراق المالية الذي يظهر لدى عضو الصندوق البائع نتيجة تداول الأوراق المالية في السوق.

ويتمتع الصندوق بشخصية اعتبارية ذات استقلال مالي، ويتولى إدارته مجلس إدارة المركز والمدير التنفيذي، ويتكون أعضاء الصندوق من الوسطاء الماليين والوسطاء لحسابهم، وقد بدأ العمل بأحكام النظام الداخلي لصندوق ضمان التسوية اعتباراً من 2004/12/31 حيث يعتبر صندوق ضمان التسوية الخلف القانوني والواقعي لصندوق ضمان الوسطاء الماليين.

تتسم مساهمات الأعضاء في الصندوق إلى مساهمات نقدية وكفالات بنكية، وتحسب وفق معادلات محددة في النظام الداخلي للصندوق ويعاد احتسابها دورياً، وقد بلغ مجموع موجودات الصندوق كما في 2007/12/31 (39.720) مليون ديناراً منها (3.744) مليون ديناراً كمساهمة نقدية و(35.976) مليون ديناراً كفالة بنكية.

التحويلات الإرثية والعائلية :

استمر المركز بتنفيذ عمليات التحويل الإرثي والتي يتم بموجبها تحويل الأوراق المالية من حساب المتوفى إلى حساب ورثته الشرعيين وفقاً للمستندات والوثائق المعتمدة لدى المركز لهذه الغاية، حيث بلغ عدد عقود التحويلات الإرثية المنفذة خلال العام 2007 (14,806) تحويل تم بموجبها نقل ملكية (9.221) مليون ورقة مالية بلغت قيمتها السوقية (72.222) مليون ديناراً.

كما قام المركز بإجراء التحويلات العائلية التي تتم ما بين الأصول والفروع والأزواج، حيث بلغ عدد عقود التحويلات العائلية (10,040) تحويل تم بموجبها نقل ملكية (11.126) مليون ورقة مالية، بلغت قيمتها الإجمالية (43.267) مليون ديناراً.



وفيما يلي جدولاً يبين عمليات التحويل الإرثي والعائلي المنفذة في العام 2007 على الأسهم والسندات وإسناد القرض وحقوق الاكتتاب مقارنة مع العام 2006.

نوع التحويل	نوع الورقة المالية	البيان	2007	2006	نسبة الزيادة أو (النقص) %
التحويلات الإرثية	السهم	عدد صكوك التحويل	14,799	17,484	(15.36)
		عدد الأسهم	9,217,163	23,639,886	(61.01)
		القيمة الإجمالية	72,208,453.07	237,469,996.37	(69.59)
التحويلات العائلية	السندات وإسناد القرض	عدد صكوك التحويل	1	0	-
		عدد السندات	2	0	-
		القيمة الإجمالية	10,000.00	0.00	-
التحويلات المالية غير المتداولة والأخرى	حقوق الاكتتاب	عدد صكوك التحويل	6	6	0.00
		عدد حقوق الاكتتاب	3,865	742	420.89
		القيمة الإجمالية	3,136.05	1,402.38	123.62
التحويلات الإرثية	السهم	عدد عقود التحويل	10,040	13,830	(27.40)
		عدد الأسهم	11,125,835	23,211,302	(52.07)
		القيمة الإجمالية	43,267,213.79	158,475,693.27	(72.70)
التحويلات العائلية	السندات وإسناد القرض	عدد عقود التحويل	0	2	-
		عدد السندات	0	4	-
		القيمة الإجمالية	0.00	41,200.00	-
التحويلات المالية غير المتداولة والأخرى	حقوق الاكتتاب	عدد عقود التحويل	0	7	-
		عدد حقوق الاكتتاب	0	1,695	-
		القيمة الإجمالية	0.00	1,803.85	-

تحويلات الأوراق المالية غير المتداولة والتحويلات الأخرى:

تشمل التحويلات التي تم تنفيذها خلال العام 2007 عمليات تحويل ونقل ملكية الأوراق المالية المعلق إدراجها والموقوفة عن التداول بالإضافة إلى الأوراق المالية غير المدرجة وغير المتداولة في السوق، والتحويلات لغاية قسمة الأوراق المالية ذات الملكية المشتركة، والتحويلات التي تتم وفقاً لأحكام قانون تملك الحكومة للأموال التي يلحقها التقادم، والتحويلات المستثناة بموجب قرارات مجلس مفوضي هيئة الأوراق المالية والتحويلات التي تتم بموجب قرارات المحاكم ودوائر التنفيذ، والتحويلات التي تتم بموجب قرارات التخصيص، والتحويلات التي تتم بموجب وصية بالأوراق المالية.

وقد بلغ عدد عقود تحويلات الأوراق المالية غير المتداولة والتحويلات الأخرى المنفذة خلال العام 2007 (50,512) عقد تم بموجبها نقل ملكية (192,980) مليون سهم بلغت قيمتها الإجمالية (675.475) مليون دينار.

وفيما يلي جدولاً يبين عدد العقود وعدد الأوراق المالية والقيمة الإجمالية لعمليات التحويل المستثناة خلال العام 2007 مقارنةً مع العام 2006.

الورقة المالية	البيان	2007	2006	نسبة الزيادة أو (النقص) %
الأسهم	عدد عقود التحويل	50,512	5,749	778.62
	عدد الأسهم	192,979,511	102,370,785	88.51
	القيمة الإجمالية	675,475,100.49	439,915,358.95	53.55
السندات واسناد القرض	عدد عقود التحويل	0	0	-
	عدد السندات	0	0	-
	القيمة الإجمالية	0.00	0.00	-
حقوق الاكتتاب	عدد عقود التحويل	0	0	-
	عدد حقوق الاكتتاب	0	0	-
	القيمة الإجمالية	0.00	0.00	-

قيود الملكية :

قام المركز خلال العام 2007 بصفتها الجهة الوحيدة المخولة بوضع ورفع قيود الملكية (حجز أو رهن أو تجميد) بتثبيت قيود الملكية على الأوراق المالية المودعة لديه.

وأصبحت إشارة الرهن توضع من خلال المركز مباشرةً بناءً على طلب يقدم لهذه الغاية، حيث قام المركز بوضع (600) إشارة رهن على (212.573) مليون سهماً، كما قام المركز بتنفيذ (1,928) حركة رفع إشارة الرهن على (159.984) مليون سهماً.

كما أصبح المركز منذ العام 2005 الجهة المخولة بوضع ورفع إشارات الحجز على الأوراق المالية المودعة لديه فقط وذلك بناءً على القرارات الصادرة عن الجهات الرسمية المختصة، في حين بقيت مسؤولية الشركات المساهمة العامة قائمة بتثبيت ورفع تلك الإشارات للأوراق المالية غير المودعة. وقد نفذ المركز خلال هذا العام ما مجموعه (3,913) عملية حجز على (39,235) مليون سهماً، كما نفذ (2,248) عملية رفع إشارة حجز بلغ عدد الأسهم التي تم تنفيذ هذه العمليات عليها (26,275) مليون سهماً.

وفيما يلي جدولاً يبين توزيع هذه العمليات حسب نوع الحركة:

نوع الحركة	البيان	2007	2006	نسبة الزيادة أو (النقص) %
رهن	عدد العمليات	600	1,545	(61.17)
	عدد الأوراق المالية	212,572,792	223,092,193	(4.72)
رفع رهن	عدد العمليات	1,928	1,542	25.03
	عدد الأوراق المالية	159,983,712	98,286,633	62.77
حجز	عدد العمليات	3,913	3,602	8.63
	عدد الأوراق المالية	39,234,569	37,674,417	4.14
رفع حجز	عدد العمليات	2,248	1,709	31.54
	عدد الأوراق المالية	26,274,790	23,888,031	9.99
المجموع	عدد العمليات	8,689	8,398	3.47
	عدد الأوراق المالية	438,065,863	382,941,274	14.40



كما قام المركز بتوفير خدمة التجميد والتي يستطيع المساهم من خلالها تجميد أسهمه في السجل المركزي لدى المركز بحيث يتم منع أي عضو من أعضاء المركز من تحويل هذه الأسهم أو إجراء أي تصرف عليها، وقد تم تنفيذ (17) عملية تجميد على الأسهم و(13) عملية رفع تجميد عنها.

تثبيت ونقل ملكية الأوراق المالية على مستوى حسابات الأوراق المالية (Account Level) :

يتم توثيق ونقل ملكية الأوراق المالية على مستوى حسابات الأوراق المالية (Account Level) وفقاً لأحكام تعليمات تسجيل وإيداع الأوراق المالية وتسويتها لسنة 2004 حيث يكون لكل مستثمر عدة حسابات لنفس الورقة المالية الحساب الأول في السجل المركزي والحسابات الأخرى تحت سيطرة الوسطاء الذين يتعامل معهم.

ويتم تحويل الأوراق المالية بين الحسابات المختلفة لنفس المستثمر وفق إجراءات محددة، حيث يمكن للمستثمر تحويل أوراقه المالية من السجل المركزي إلى حسابه تحت سيطرة الوسيط الذي يتعامل معه وبالعكس، ولا يجوز للوسيط بيع أي أوراق مالية عائده لمستثمر إلا بعد أن يتأكد من أن عدد الأوراق المالية المراد بيعها مسجلة في حساب المستثمر لديه وأن هذه الأوراق المالية غير مقيدة بأي قيد ملكية.

وفيما يلي جدولاً يبين عمليات تحويل الأسهم بين الحسابات وعدد الأسهم التي تم تحويلها خلال عام 2007 مقارنةً مع عام 2006.

	تحويل من السجل المركزي إلى الوسطاء		تحويل من الوسطاء إلى السجل المركزي		
	2006	2007	2006	2007	
عدد العمليات المنفذة	572,683	26,970	61,058	26,970	نسبة الزيادة أو النقص) % (55.83)
عدد الأسهم المحولة	1,066,700,584	589,305,115	786,493,716	589,305,115	نسبة الزيادة أو النقص) % (25.07)

إيداع الأوراق المالية :

استمرت الشركات المساهمة العامة بإيداع مساهميتها غير الموثقين وغير المودعين لدى المركز، وذلك بتزويد المركز بالوثائق والمستندات الخاصة بهم. وقد أصبح عدد المساهمين المودعين لدى المركز كما في 2007/12/31 (800,933) مساهماً بلغت نسبتهم (80.74%) من عدد المساهمين الإجمالي البالغ (991,989) (5.614) مليار سهماً بنسبة (98.16%) بقيمة إجمالية تقارب (28.386) مليار دينار، في حين كان عدد المساهمين المودعين كما في 2006/12/31 (771,978) مساهماً لدى المركز بلغت نسبتهم (75.24%) من عدد المساهمين الإجمالي (4.954) مليار من عدد الأسهم المصدرة في ذلك التاريخ.

وفيما يلي جدولاً يبين عدد المساهمين وعدد الأوراق المالية المودعة لما مجموعه (255) سجل مساهمين كما في 2007/12/31.

	المودع	غير المودع	المجموع	نسبة المودع
عدد المساهمين	800,933	191,056	991,989	80.74
عدد الأسهم	5,614,077,258	105,504,050	5,719,581,308	98.16
القيمة الإجمالية	28,385,845,700.56	1,245,338,615.65	29,631,184,316.21	95.80

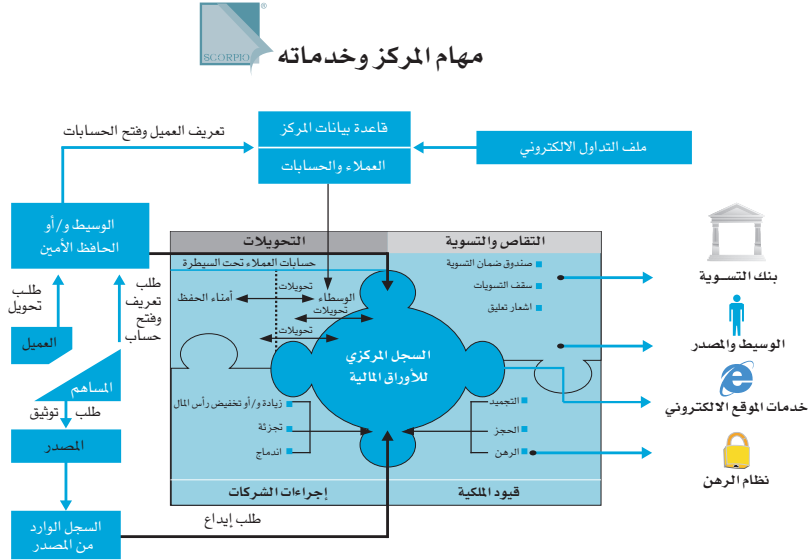
الاستعلام عن الأرصدة :

يقوم المركز بتقديم خدمات للمستثمرين تمكنهم من الحصول على كشوف أرصدة الأوراق المالية تبين ملكية المستثمر من الأوراق المالية وتوزيعها على مختلف الحسابات، حيث تم استصدار (6,185) كشفاً خلال العام 2007، وصار بإمكان المستثمر الحصول على كشوفات حسابات تبين مختلف الحركات التي تمت على أوراقه المالية، حيث تم استصدار (265) كشفاً خلال نفس العام.

نظام المركز الإلكتروني (SCORPIO) :

حرصاً من مركز إيداع الأوراق المالية على مواكبة التطورات التكنولوجية المتجددة لتنسجم مع أفضل الممارسات العالمية في الأسواق المالية بما فيه تعزيز النهج المتبع لدى المركز في تقديم أفضل الخدمات للمستثمرين في شتى المجالات المتاحة، فقد عمل المركز على تطوير البيئة الإلكترونية الخاصة به والممثلة بنظام المركز الإلكتروني (SCORPIO) وتسخيرها لخدمة أعضائه، حيث عمل مركز الإيداع على مدار العام على إدخال العديد من التحسينات التي تم تطويرها واعتمادها على أنظمة المركز الإلكترونية المستخدمة من قبل أعضاء المركز بما فيه تيسير أدائهم لمهامهم واختصار الوقت والجهد المبذول من قبلهم.

ويتكون نظام (SCORPIO) من أنظمة فرعية وأخرى مساندة أهمها نظام الوسيط ونظام مصدري الأوراق المالية ونظام الحافظ الأمين ونظام المراقبة والإشراف ونظام رهن الأوراق المالية الإلكتروني المخصص للبنوك من أعضاء المركز لتلبية احتياجات العملاء المالية، ونظام موقع المركز الإلكتروني وتشكل مجموعها نظاماً يوفر العديد من الخدمات للمستثمرين بالأوراق المالية.





نظام رهن الأوراق المالية الإلكتروني (Electronic Pledge System) :

يهدف هذا النظام بشكل أساسي إلى تيسير الإجراءات المتبعة لأغراض تثبيت إشارات الرهن أو رفعها للأوراق المالية المودعة من قبل البنوك كجهات مرتبهة، حيث يوفر هذا النظام السرعة والدقة في الإجراءات لتلبية احتياجات العملاء المالية، بالإضافة إلى إمكانية متابعة حركات الرهن مباشرة من قبل البنك المعني.

موقع المركز الإلكتروني (www.sdc.com.jo) :

عمل المركز على تحديث موقعه الإلكتروني على شبكة الإنترنت www.sdc.com.jo بهدف اضافة المزيد من الشفافية والإفصاح، ومن واقع إيمانه بأن المعلومات الأساسية التي تهتم جمهور المستثمرين والتي تعتبر قاعدة متينة لمساعدة المستثمر في بناء قراره الاستثماري السليم يجب أن تكون متاحة في متناول الكافة وليست حكراً على فئة دون أخرى، فقد عمل مركز الإيداع على تطوير الموقع الإلكتروني الخاص به على شبكة الإنترنت من خلال إثرائه بكافة المعلومات التي تهتم المستثمر والباحث المتخصص والمهتم حيث يتفرد موقع المركز الإلكتروني بنشر ملكيات أعضاء مجالس إدارة الشركات المساهمة العامة والمساهمين الذين يملكون نسبة مؤثرة من رأس مال الشركات المساهمة العامة، بالإضافة إلى نشر تداولات أعضاء مجالس إدارات الشركات المساهمة العامة وأسماء ممثلي أعضاء مجالس تلك الإدارات وهيئات المديرين، وتوفير الجداول والبيانات الإحصائية التي يتم تحديثها بشكل يومي، وذلك تعزيزاً لمبدأ الشفافية وإتاحة المعلومات للكافة.

وقد توج مركز الإيداع بإنجازات العام 2007 بالجائزة الذهبية لأفضل المواقع الإلكترونية الأردنية لموقعه الإلكتروني عن فئة المواقع الحكومية، والجائزة الفضية لأفضل المواقع الإلكترونية العربية عن فئة المؤسسات المالية وقطاع التأمين.

الخدمات الإلكترونية (e-Services) :

انطلاقاً من حجم المسؤولية الملقاة على عاتق مركز إيداع الأوراق المالية كأحد المؤسسات الوطنية العاملة في سوق رأس المال في المملكة، فإن المركز يعمل وباستمرار على تقديم خدمات متطورة سواء لأعضائه بصفة خاصة أو لشريحة المستثمرين والمهتمين بسوق رأس المال في المملكة بصفة عامة، ومن هذا النهج، فقد أطلق المركز باقة من الخدمات الإلكترونية عبر موقعه الإلكتروني التي تشمل الخدمات التالية:

الاطلاع على الحسابات (Online Account Viewing)

أطلق المركز من خلال موقعه الإلكتروني خدمة الاطلاع على الحسابات في العام 2006، وتمكن هذه الخدمة المستثمرين من متابعة محافظتهم الاستثمارية والاطلاع على أرصدة وكشوف حساباتهم من الأوراق المالية المودعة وكافة الحركات المنفذة عليها على مستوى حساب المستثمر لدى وسيطه المعني.

ومن الجدير بالذكر أن المركز حرص على تقديم هذه الخدمة مجاناً للمستثمرين الراغبين بالاستفادة منها حيث يتم منح المستثمر اسم مستخدم وكلمة مرور خاصة به لتمكينه من الدخول إلى البيانات الخاصة به ومتابعة استثماراته من خلال هذه الخدمة.

الاكتتاب العام الإلكتروني (e-IPO)

أطلق المركز في بداية الربع الثالث من العام 2007 خدمة الاكتتاب العام الإلكتروني التي تمكن المستثمر من الاكتتاب في الأوراق المالية المعروضة للاكتتاب العام من خلال تعبئة طلبات الاكتتاب المخصصة لذلك والمتوفرة عبر هذه الخدمة وطباعتها وذلك بهدف تمكين المستثمر من إتمام إجراءات الاكتتاب العام بسهولة ويسر بما فيه توفير الوقت والجهد بالإضافة إلى تقليل الأخطاء بضمنان دقة المعلومات الواردة في طلبات الاكتتاب العام الخاصة بالمستثمرين، إلى جانب إتاحة كافة المعلومات المطلوبة عن الاكتتابات العامة المطروحة والمتوفرة عبر هذه الخدمة مثل نشرة الإصدار وملخصها بالإضافة إلى عقد التأسيس والنظام الأساسي للشركة التي تطرح أسهمها للاكتتاب العام.

خدمات الأعضاء

يعمل المركز باستمرار على تحديث خدمات الأعضاء وذلك بتسخير أحدث التقنيات التكنولوجية لكافة أعضاء المركز لتيسير مهامهم وتعزيز الانتقال من البيئة الورقية إلى البيئة الإلكترونية بما فيه اختصار الوقت والجهد وتقليل الكلفة المادية، وتشمل خدمات الأعضاء الإلكترونية الخدمات التالية:

• البريد الإلكتروني (Mail Box)

أطلق المركز هذه الخدمة التي تمكن كل عضو من أعضاء المركز من الاطلاع على المراسلات والتبليغات وذلك للتسهيل والإسراع في استلام الأعضاء للمراسلات والتبليغات وتمكينهم من اتخاذ الإجراءات اللازمة بالسرعة المطلوبة.

• منطقة الأعضاء (Member's Area)

أطلق مركز الإيداع خدمة منطقة الأعضاء (Members' Area) المقدمة لأعضائه على شبكة الإنترنت الداخلية للمركز (Intranet) والتي تمكن كل عضو من الدخول إلى الجزء المخصص له للاطلاع على بياناته وطلب تعديلها إلكترونياً بالإضافة إلى تمكين كل عضو من الاطلاع على المخالفات التشريعية الموجودة لديه لتمكينه من اتخاذ الإجراءات اللازمة لتصويبها بما فيه خدمة المصلحة العامة، وذلك إلى جانب نشر هذه المعلومات والبيانات على موقع المركز الإلكتروني على شبكة الإنترنت تمييزاً لنهج الشفافية والإفصاح.

منطقة الموظفين

أطلق المركز هذه الخدمة التي تمكن كل موظف من موظفي مركز إيداع الأوراق المالية من الدخول إلى منطقة خاصة به للاطلاع على البريد الإلكتروني الخاص به بالإضافة إلى توفير الأنظمة والتعليقات الخاصة بالموظفين إلى جانب التعاميم والمذكرات الداخلية.

افتتاح فرع الشميساني؛

تم خلال العام 2007 افتتاح فرع للمركز في منطقة الشميساني ضمن خطة المركز الهادفة لتوسيع قاعدة الخدمات المقدمة من خلاله والارتقاء بها في مختلف المجالات وحرصاً من مركز إيداع الأوراق المالية على تقديم أفضل مستوى من الخدمات لكافة المستثمرين بالأوراق المالية الأردنية.

حيث يختص هذا الفرع بتقديم الخدمات التالية:

- عمليات التحويلات المستثناة من التداول الإرثية والعائلية.
- تعريف وفتح حسابات المستثمرين وتعديل بياناتهم المتعلقة بالعناوين.
- تحويلات الأوراق المالية من حسابات المستثمرين في السجل المركزي إلى حساباتهم لدى الوسطاء المعنيين.
- إصدار إشعار ملكية الأوراق المالية المودعة وكشوف حسابات المستثمرين.



الأجهزة الخادمة الرئيسية (Servers) :

تم تحديث أنظمة (Oracle) العاملة على الأجهزة الخادمة الرئيسية لقاعدة بيانات السجل المركزي ونقل الأنظمة الخادمة المساندة إلى أجهزة خادمة جديدة مما رفع من كفاءة وفاعلية هذه الأنظمة، بالإضافة إلى تجهيز جهاز خادم رئيسي بقاعدة بيانات لتشغيل خدمة الاككتاب العام الالكتروني على شبكة الإنترنت، وجهاز خادم رئيسي بقاعدة بيانات لتشغيل خدمة منطقة الأعضاء على شبكة الإنترنت.

شبكة الاتصالات الداخلية والخارجية (LAN&WAN) :

نظراً لزيادة عدد أعضاء المركز الذين يمكنهم الاتصال بقاعدة بيانات المركز، قام المركز بتحديث وتطوير شبكتي الاتصالات الداخلية (LAN) والخارجية (WAN) من خلال تبني تقنيات جديدة في مجال تكنولوجيا المعلومات والاتصالات لتوفير ارفع مستويات الاتصال لكافة أعضاء المركز واستيعاب العدد المتزايد من خطوط الاتصال، علماً بأن عدد المرتبطين بشبكة المركز قد وصل إلى (326) شركة منتشرين في مختلف أنحاء المملكة بعد أن كان عددهم (269) شركة في العام الماضي.

ومن جهة اخرى، فقد قام المركز بإجراء فحوصات الأمن والسلامة (Security Assessment) لأنظمة المركز الالكترونية المختلفة بالتعاون مع شركة متخصصة في هذا المجال، والتي أظهرت الدرجة العالية من الأمن والحماية التي تتمتع بها أنظمة المركز الإلكترونية وشبكة اتصالات المركز الداخلية والخارجية.

اضافة الى ذلك فقد عمل المركز على تجهيز البنية الالكترونية من شبكات الاتصال الداخلية والخارجية (LAN&WAN) والانظمة والبرمجيات والاجهزة لفرع المركز في منطقة الشميساني وربطه بأنظمة الفرع الرئيسي للمركز حيث تم تطبيق تكنولوجيا (Voice over Internet Protocol - VoIP)، بالإضافة لتقنية كاميرات المراقبة (Online Closed - Circuit Television Camera - CCTV).

موقع استدامة العمل (Business Continuity & Disaster Recovery Plans) :

نظراً لأهمية قيام المركز بتنفيذ المهام الموكلة له بموجب قانون الأوراق المالية في كل الظروف، إضافة إلى أهمية حفظ كافة المعلومات والبيانات التي لدى المركز والتي من أهمها ملكية الأوراق المالية وتماشياً مع المعايير والمتطلبات الدولية بهذا الشأن، فقد قام المركز في النصف الثاني من العام 2007 بطرح عطاء يتعلق بالحفاظ على استمرارية العمل (Business Continuity & Disaster Recovery Plans) وما زال العمل جاري على تقييم العروض المالية والفنية تمهيداً لإحالة العطاء بما يحقق الهدف المطلوب.

الدعم الفني لأعضاء المركز :

استمر المركز خلال العام 2007 بتقديم خدمات الدعم الفني لأعضائه في مجال تكنولوجيا المعلومات والاتصالات بما يخص الربط مع المركز بالإضافة إلى تحديث أنظمة المركز الإلكترونية وتحميلها على أجهزة الأعضاء وذلك من خلال شبكة المركز الداخلية (Intranet).

التدريب والتأهيل :

إيماناً بأهمية تأهيل الموظفين وتممية مهاراتهم وكفاءتهم وزيادة وعي وثقافة العاملين لدى المركز، قام المركز بإيفاد عدد من الموظفين لحضور دورات وورشات العمل داخل وخارج المملكة تتعلق بالإدارة والمحاسبة ومهارات الكمبيوتر واللغات وخدمة العملاء وادارة المخاطر إضافة إلى الندوات والبرامج ذات العلاقة بعمل المركز بشكل خاص وسوق رأس المال بشكل عام.

كما قام المركز بدعم عدد من موظفيه لغاية تمكينهم من الحصول على شهادات مهنية عالية المستوى في مجال تكنولوجيا المعلومات والاتصالات مثل (Cisco Certified Internetworking Professional - CCIP) (Red Hat Certified Technical - RHCT) ، و(Oracle Certified Associate - OCA).

التعريف بمركز إيداع الأوراق المالية :

استمر المركز خلال العام 2007 بتعريف المجتمع المحلي والدولي بدور المركز في خدمة المستثمر وسوق رأس المال الأردني، كما تم إلقاء المحاضرات لعناصر سوق رأس المال الأردني لتعريفهم بالمركز وأعماله وإطلاعهم على تطورات أنظمة المركز الإلكترونية وتطبيقاتها.

إضافة إلى ذلك فقد شارك المركز في العديد من ورشات وحلقات العمل حول الجوانب القانونية والتشريعية لعمل مؤسسات سوق رأس المال، حيث تم استعراض أهم الجوانب الفنية والقانونية لمهام مركز إيداع الأوراق المالية، كما قام المركز بإلقاء العديد من المحاضرات للجمهور والباحثين والمهتمين.

كما شارك المركز في البرنامج التدريبي السنوي للوسطاء الماليين الذي يعقد في معهد الدراسات المصرفية من خلال إعطاء دورات فيما يخص مركز إيداع الأوراق المالية.

بالإضافة إلى مشاركة المركز الفاعلة في ندوات استثمارية خاصة بسوق رأس المال الأردني "Jordan Capital Market Day" عقدت إحداها في لندن والأخرى في مدينة نيويورك، وتأتي هذه الندوات تعزيزاً لنهج سوق رأس المال في توطيد أواصر التعاون والتواصل مع الأسواق المالية العالمية والمستثمرين الدوليين والإطلاع على تجاربهم والاستفادة منها، بالإضافة إلى أهمية مثل هذه اللقاءات في إتاحة الفرصة للمستثمرين الأجانب للاطلاع على الأنظمة والتشريعات الضابطة لأعمال ومهام مؤسسات سوق رأس المال.

التعاون مع المؤسسات العربية والدولية :

وفي نطاق العلاقات الخارجية مع كافة المؤسسات والاتحادات المعنية بأسواق رأس المال، فقد حرص المركز على المشاركة في العديد من الاجتماعات والمؤتمرات التي تم عقدها خلال العام 2007 الأمر الذي يسهم بشكل فاعل في تبادل المعلومات والخبرات على مختلف الأصعدة، فقد حضر المركز بصفته عضواً في مؤسسة الترميز العالمية (ANNA) الاجتماع الذي عقدته المؤسسة خلال ذلك العام، كما حضر فعاليات ملتقى الأسواق المالية الذي عقد في مسقط، كما حضر المركز فعاليات المؤتمر السنوي للمنظمة الدولية لهيئات الأوراق المالية (IOSCO)، وشارك في اجتماعات اتحاد البورصات الأوروبية الآسيوية (FEAS) واتحاد أسواق المال العربية، بالإضافة إلى مشاركته فعاليات أعمال المؤتمر التاسع لمراكز إيداع الأوراق المالية العالمية (CSD9).



كما استضاف المركز فعاليات المؤتمر السادس لاتحاد مراكز الإيداع في إفريقيا والشرق الأوسط (AMEDA) خلال الفترة من 25 ولغاية 26 تشرين الأول في منطقة البحر الميت، والذي شكل تجربة مميزة لمراكز الإيداع في إفريقيا والشرق الأوسط من خلال الاطلاع على أبرز إنجازات مركز الإيداع الأردني وتطوراته على مختلف الأصعدة.

الخطة المستقبلية

قيود التنفيذ

- **نظام الاكتتاب العام الإلكتروني (e-IPO)**
أطلق المركز خدمة الاكتتاب العام الإلكتروني في مرحلتها الأولى خلال العام 2007، وسيعمل على تطوير هذه الخدمة وإطلاقها في مرحلة ثانية توفر آلية دفع أثمان الأوراق المالية المكتتب بها وقبض رديات الاكتتاب إلكترونياً، وذلك حسب جاهزية البنوك المعنية.
- **موقع المركز الاحتياطي (Business Resumption Site) وخطة استمرارية العمل (Business Continuity Plan)**
سيتم افتتاح فرع آخر للمركز في مدينة اربد والذي سيتم اعتماده موقعاً احتياطياً مسانداً للمركز (Business Resumption Site) خلال العام 2008، كما سيتم استكمال الإجراءات الفنية اللازمة لتطبيق خطة استمرارية العمل (Business Continuity Plan)، لتعزيز ضمان حفظ المعلومات وسرعة استرجاعها في الحالات الطارئة تماشياً مع متطلبات المعايير الدولية و لضمان الحفاظ على تخزين المعلومات والبيانات.
- **نظام العضوية الجديد**
انطلاقاً من حرص المركز على تشاغم الأنظمة الإلكترونية، سيتم خلال العام 2008 تطوير نظام ربط بين نظام منطقة الأعضاء على شبكة الانترنت (Intranet) ونظام المركز الإلكتروني (SCORPIO®) لتسهيل عملية تحديث وإضافة بيانات الأعضاء على قاعدة بيانات المركز الرئيسية.
- **نظام المركز الإلكتروني (SCORPIO®)**
سيعمل المركز على إدخال التعديلات والتحديثات اللازمة على نظام المركز (SCORPIO®) لتحسين أداء النظام وذلك من خلال إضافة شاشات وتقارير جديدة من خلاله بما فيه تيسير أداء مستخدمي النظام لمهامهم واختصار الوقت والجهد المبذول من قبلهم.
- **نظام تسويات مالية متطور**
خلال العام 2008، سيعمل المركز على تطوير نظام التسويات المالية وذلك بتطبيق آلية دفع وقبض الوسيط لصالح المبالغ المترتبة له أو عليه ليوم تسوية محدد مما يساهم في تسهيل عمليات التحويلات النقدية، إضافة الى ان النظام الجديد سيوفر امكانية تطبيق دورة التقاص والتسوية للسندات.
- **نظام الربط الإلكتروني مع أنظمة التداول في البورصة**
انطلاقاً من إيمان المركز بأهمية تكامل العمليات في مؤسسات سوق رأس المال، ومن خلال التعاون مع بورصة عمان، سيتم ايجاد البيئة الفنية اللازمة للربط الإلكتروني مع أنظمة التداول في البورصة، للإسهام في تنظيم عملية التداول في البورصة وتفاصيل الأوراق المالية في المركز.
- **التأهل لجائزة الملك عبد الله الثاني لتمييز الأداء الحكومي والشفافية**
يتأهل المركز للمشاركة في جائزة الملك عبد الله الثاني لتمييز الأداء الحكومي والشفافية في الدورة الرابعة للجائزة (2008-2009)، والتي تهدف إلى تطوير أداء المؤسسة في خدمة المستثمرين من خلال تجديده ثقافة



التميز وأداء المركز لمهامه بمستويات عالية من الجودة والكفاءة والاحتراف، ولتحقيق ذلك سيتم فحص أنظمة المركز وأدائه وأداء موظفيه بأسلوب موضوعي قابل للقياس.

• إنشاء مبنى المركز المالي الوطني الأردني

تنفيذا لتوجهات جلالة الملك الرامية إلى تعزيز دور ومكانة المملكة كمركز إقليمي مالي يمتاز بتوفير الخدمات لكافة الأشخاص المتعاملين في مؤسسات سوق رأس المال، فإن العمل جار على إنشاء مبنى المركز المالي الوطني الأردني الذي يمتلك مركز إيداع الأوراق المالية ما نسبته (35%) منه وسيضم مبنى المركز المالي الوطني الأردني كل من مركز إيداع الأوراق المالية وبورصة عمان، بالإضافة إلى مكاتب الوسطاء، وقاعة للجمهور، ومكاتب للبنوك، ومعهد متخصص للخدمات المالية الرفيعة ذات الصلة بسوق رأس المال والذي سيتم فيه تدريب الكوادر المهنية والمتخصصة القادرة على العمل على المستويين المحلي والإقليمي.

قيود الدراسة

• نظام إقراض الأوراق المالية

سيعمل المركز بعد إصدار التشريعات اللازمة على وضع الانظمة الفنية والاجرائية لنظام إقراض الأوراق المالية الذي يمكن الوسطاء من اقتراض الأوراق المالية التي يرغب مالكيها بإقراضها مضيفاً أداة استثمارية جديدة تسهم في تنشيط سوق التداول وزيادة سيولة وسرعة دوران الأوراق المالية وتمكن المستثمرين في الاوراق المالية من تحقيق عائد إضافي.

• نظام الدفع الالكتروني (e-Payment)

حرصاً من المركز على تقديم أعلى مستوى من الخدمات لكافة المستثمرين بالأوراق المالية، يتطلع المركز إلى تفعيل نظام الدفع الالكتروني الذي يوفر لمستخدميه من المستثمرين إمكانية دفع أجور وبدلات بعض الخدمات التي يقدمها المركز إلكترونياً مما يوفر الوقت والجهد على المستثمرين.

• نظام محاسبة إلكتروني متطور

سيعمل المركز على استخدام نظام محاسبة الكتروني جديد ومتطور للارتقاء بالعمليات المحاسبية لدى المركز وتعزيز الالتزام بمعايير التدقيق والمحاسبة الدولية المتعلقة بطبيعة عمل المركز.

• تهيئة نظام المركز الالكتروني (SCORPIO®) للتواصل من خلال شبكة الانترنت

ضمن توجهات مركز إيداع الأوراق المالية نحو مواكبة التطورات المتجددة من خلال تطوير وتحديث أنظمتها الإلكترونية، سيعمل المركز على تهيئة نظام المركز الالكتروني (SCORPIO®) للتواصل من خلال شبكة الانترنت، الأمر الذي يمكن مستخدمي النظام من الدخول إليه باستخدام متصفح الانترنت (Internet Explorer) والاستفادة من خدمات النظام بشكل أعمق.

• مراجعة الأنظمة

يعمل المركز على مراجعة الأنظمة والتعليمات المعمول بها في المركز، وإجراء التعديلات المناسبة عليها لمواكبة المستجدات المختلفة التي تعمل على تطوير أعمال المركز وتنظيم علاقته بالأعضاء والمستثمرين على حد سواء.



الحسابات الختامية



مركز إيداع الأوراق المالية

شخصية اعتبارية ذات استقلال مالي وإداري
عمان - المملكة الأردنية الهاشمية

المحتويات

بيان	الصفحة	
	36	تقرير المدقق المستقل
أ	37	الميزانية العمومية كما هي 31 كانون الأول 2007
ب	38	بيان الإيرادات والمصروفات للسنة المنتهية في 31 كانون الأول 2007
ج	39	بيان التغير في الإحتياطات للسنة المنتهية في 31 كانون الأول 2007
د	40	بيان التدفقات النقدية للسنة المنتهية في 31 كانون الأول 2007
-	41	إيضاحات حول البيانات المالية

تقرير المدقق المستقل

السادة مركز إيداع الأوراق المالية
شخصية اعتبارية ذات استقلال مالي وإداري
عمان - المملكة الأردنية الهاشمية

لقد دققنا البيانات المالية لمركز إيداع الأوراق المالية (شخصية اعتبارية ذات استقلال مالي وإداري) والمكونة من الميزانية العمومية كما في 31 كانون الأول 2007 وبيانات الإيرادات والمصروفات والتغير في الاحتياطات والتدفقات النقدية للسنة المنتهية بذلك التاريخ وملخصاً للسياسات المحاسبية الهامة والإيضاحات الأخرى.

مسؤولية الإدارة عن البيانات المالية

إن الإدارة مسؤولة عن إعداد وعدالة عرض هذه البيانات المالية وفقاً للمعايير الدولية لإعداد التقارير المالية، وتشتمل هذه المسؤولية على: تصميم وتطبيق والمحافظة على الرقابة الداخلية المتعلقة بإعداد وعدالة عرض بيانات مالية خالية من الأخطاء الجوهرية سواءً كانت بسبب الغش أو الخطأ، وكذلك اختيار وتطبيق سياسات محاسبية ملائمة، وعمل تقديرات محاسبية معقولة في ظل الظروف القائمة.

مسؤولية المدقق

إن مسؤوليتنا هي إبداء رأي في هذه البيانات المالية استناداً إلى تدقيقنا لها. لقد قمنا بالتدقيق وفقاً للمعايير الدولية للتدقيق. إن هذه المعايير تتطلب التزامنا بمتطلبات قواعد السلوك المهني وأن نخطط وننفذ التدقيق بغرض التوصل إلى تأكيد معقول حول ما إذا كانت البيانات المالية خالية من الأخطاء الجوهرية.

إن عملية التدقيق تتضمن القيام بإجراءات للحصول على أدلة تدقيق حول المبالغ والافصاحات الواردة في البيانات المالية. تعتمد تلك الإجراءات على حكم المدقق بما في ذلك تقدير مخاطر وجود أخطاء جوهرية سواءً كانت بسبب الغش أو الخطأ.


عند تقدير تلك المخاطر يأخذ المدقق بعين الاعتبار نظام الرقابة الداخلية المتعلقة بإعداد وعدالة عرض البيانات المالية للمنشأة وذلك لتصميم إجراءات التدقيق الملائمة في ظل الظروف القائمة وليس لغرض إبداء رأي في مدى فعالية الرقابة الداخلية للمنشأة، كما يشمل التدقيق تقييماً لمدى ملاءمة السياسات المحاسبية المستخدمة ومدى معقولية التقديرات المحاسبية التي قامت بها الإدارة وكذلك تقييماً عاماً لعرض البيانات المالية. في اعتقادنا إن أدلة التدقيق التي حصلنا عليها كافية وملائمة لتكون أساساً نعتمد عليه عند إبداء رأينا.

الرأي

برأينا إن البيانات المالية تظهر بعدالة من كافة النواحي المادية المركز المالي لمركز إيداع الأوراق المالية (شخصية اعتبارية ذات استقلال مالي وإداري) كما في 31 كانون الأول 2007 وأداءه المالي وتدفقاته النقدية للسنة المنتهية بذلك التاريخ وفقاً للمعايير الدولية لإعداد التقارير المالية.

طلال أبوغزاله وشركاه الدولية

ستيف شوقي كرادشه



(إجازة رقم 756)

عمان في 20 شباط 2008

مركز إيداع الأوراق المالية

شخصية اعتبارية ذات استقلال مالي وإداري
عمان - المملكة الأردنية الهاشمية

بيان (أ)

الميزانية العمومية كما في 31 كانون الأول 2007

الموجودات	ايضاحات	2007	2006
الموجودات المتداولة		دينار أردني	دينار أردني
نقد ونقد معادل	3	24,525,010	22,189,717
ذمم مدينة وأرصدة مدينة أخرى	4	152,016	98,359
مجموع الموجودات المتداولة		24,677,026	22,288,076
الموجودات غير المتداولة			
صندوق إسكان موظفي المركز	5	586,046	-
ممتلكات ومعدات	6	1,691,610	1,808,974
دفعات على تحسينات مباني مستأجرة	7	20,029	4,923
دفعات على مشاريع قيد التنفيذ	8	8,771,664	3,503,167
مجموع الموجودات غير المتداولة		11,069,349	5,317,064
مجموع الموجودات		35,746,375	27,605,140
المطلوبات والإحتياطيات			
المطلوبات المتداولة		دينار أردني	دينار أردني
ذمم دائنة وأرصدة دائنة أخرى	9	82,644	401,113
المطلوبات غير المتداولة			
مخصص مكافأة نهاية الخدمة	10	374,097	243,047
ايرادات مؤجلة الجزء طويل الأجل	11	-	4,763
مجموع المطلوبات غير المتداولة		374,097	247,810
مجموع المطلوبات		456,741	648,923
الإحتياطيات			
الإحتياطي العام		3,389,634	4,056,217
إحتياطي المشاريع	12	31,900,000	22,900,000
مجموع الإحتياطيات		35,289,634	26,956,217
مجموع المطلوبات والإحتياطيات		35,746,375	27,605,140

ان الايضاحات المرفقة تشكل جزءاً لا يتجزأ من هذه البيانات المالية.

مركز إيداع الأوراق المالية

شخصية اعتبارية ذات استقلال مالي وإداري
عمان - المملكة الأردنية الهاشمية

بيان (ب)

بيان الإيرادات والمصروفات للسنة المنتهية في 31 كانون الأول 2007

2006	2007	إيضاحات	الإيرادات
دينار أردني	دينار أردني		
12,738,425	11,178,454	13	عمولات نقل ملكية الأوراق المالية
1,533,541	1,802,408		فوائد بنكية
1,212,687	1,415,240	14	بدلات اشتراك العضوية وتسجيل السندات وأسناد القرض
418,112	175,306	15	بدلات وأجور وخدمات
87,992	83,490	16	بدلات انتساب العضوية
138,321	122,335	17	إيرادات أخرى بالصافي
16,129,078	14,777,233		مجموع الإيرادات
			ينزل:
(1,922,861)	(2,137,599)	18	مصاريف إدارية
(250,000)	(250,000)	19	مساهمة المركز في كرسي الملك عبد الله لدراسات الأوراق المالية
13,956,217	12,389,634		الفاصل

ان الايضاحات المرفقة تشكل جزءاً لا يتجزأ من هذه البيانات المالية.

مركز إيداع الأوراق المالية
شخصية اعتبارية ذات استقلال مالي وإداري
عمان - المملكة الأردنية الهاشمية

بيان (ج)

بيان التغير في الاحتياطيات للسنة المنتهية في 31 كانون الأول 2007

البيان	الاحتياطي العام	احتياطي المشاريع	الإجمالي
	دينار أردني	دينار أردني	دينار أردني
رصيد 1 كانون الثاني 2006	8,263,086	13,000,000	21,263,086
الفائض	13,956,217	-	13,956,217
المحول لوزارة المالية	(8,263,086)	-	(8,263,086)
تخصيص جزء من فائض السنة	(9,900,000)	9,900,000	-
رصيد 31 كانون الأول 2006	4,056,217	22,900,000	26,956,217
الفائض	12,389,634	-	12,389,634
المحول لوزارة المالية	(4,056,217)	-	(4,056,217)
تخصيص جزء من فائض السنة	(9,000,000)	9,000,000	-
رصيد 31 كانون الأول 2007	3,389,634	31,900,000	35,289,634

ان الايضاحات المرفقة تشكل جزءاً لا يتجزأ من هذه البيانات المالية.

مركز إيداع الأوراق المالية

شخصية اعتبارية ذات استقلال مالي وإداري

عمان - المملكة الأردنية الهاشمية

بيان (د)

بيان التدفقات النقدية للسنة المنتهية في 31 كانون الأول 2007

2006	2007	
دينار أردني	دينار أردني	التدفقات النقدية من الأنشطة التشغيلية
13,956,217	12,389,634	الفائض
		تعديلات لـ:
354,458	328,940	استهلاكات
(11,787)	318	خسائر (أرباح) بيع ممتلكات ومعدات
(13,250)	(19,769)	المسترد من مخصص الديون المشكوك في تحصيلها
15,355	4,236	ديون مشكوك في تحصيلها
139,268	131,050	مخصص مكافأة نهاية الخدمة
		التغير في الموجودات والمطلوبات التشغيلية:
(22,534)	(38,124)	ذمم مدينة وأرصدة مدينة أخرى
109,667	(318,469)	ذمم دائنة وأرصدة دائنة أخرى
(31,217)	(4,763)	إيرادات مؤجلة
14,496,177	12,473,053	صافي النقد من الأنشطة التشغيلية
		التدفقات النقدية من الأنشطة الاستثمارية
-	(586,046)	صندوق إسكان موظفي المركز
(116,065)	(188,602)	شراء ممتلكات ومعدات
16,441	130	المتحصل من بيع ممتلكات ومعدات
(3,503,167)	(5,268,497)	دفعات على مشاريع قيد التنفيذ
(4,923)	(38,528)	دفعات على تحسينات مباني مستأجرة
(3,607,714)	(6,081,543)	صافي النقد من الأنشطة الاستثمارية
		التدفقات النقدية من الأنشطة التمويلية
(8,263,086)	(4,056,217)	المحول لوزارة المالية
(8,263,086)	(4,056,217)	صافي النقد من الأنشطة التمويلية
2,625,377	2,335,293	صافي التغير في النقد والنقد المعادل
19,564,340	22,189,717	النقد والنقد المعادل في بداية السنة
22,189,717	24,525,010	النقد والنقد المعادل في نهاية السنة
		معلومات عن نشاط غير نقدي
		المحول من دفعات على تحسين مباني مستأجرة
-	23,422	إلى حساب الممتلكات والمعدات

ان الايضاحات المرفقة تشكل جزءاً لا يتجزأ من هذه البيانات المالية.

مركز إيداع الأوراق المالية

شخصية اعتبارية ذات استقلال مالي وإداري
عمان - المملكة الأردنية الهاشمية

إيضاحات حول البيانات المالية

1. الوضع القانوني والنشاط

- تأسس المركز بتاريخ 15 أيار 1999 كشخصية اعتبارية ذات استقلال مالي وإداري بموجب قانون الأوراق المالية المؤقت رقم 23 لسنة 1997 والذي عدل بموجب قانون الأوراق المالية المؤقت رقم 76 لسنة 2002. يهدف المركز إلى تسجيل الأوراق المالية وحفظ ونقل ملكيتها وإيداع الأوراق المالية وإجراء التقاص والتسوية.
- لا يهدف المركز إلى تحقيق الربح وإنما يهدف إلى تعزيز ثقة المستثمرين بالأوراق المالية ومتابعة استثماراتهم والتسويات بسهولة ويسر، والحد من المخاطر المتعلقة بتسوية عمليات التداول في السوق.
- تم إقرار البيانات المالية من قبل مجلس إدارة المركز بجلسته المنعقدة بتاريخ 18 شباط 2008.

2. السياسات المحاسبية الهامة

تم عرض البيانات المالية المرفقة وفقاً للمعايير الدولية لإعداد التقارير المالية والتفسيرات ذات العلاقة الصادرة عن لجنة تفسيرات المعايير الدولية لإعداد التقارير المالية، وفيما يلي ملخصاً لأهم السياسات المحاسبية المتبعة:

أ. أساس القياس

تم إعداد البيانات المالية وفقاً لأساس التكلفة التاريخية، وتم تعديل هذا الأساس بالنسبة لبعض الأصول كما هو موضح أدناه.

ب. النقد والنقد المعادل

يتمثل بند النقد والنقد المعادل في الحسابات الجارية والودائع لدى البنوك.

ج. الذمم التجارية المدينة

- تظهر الذمم التجارية المدينة بقيمة المطالبات مطروحاً منها أي مخصص للذمم المدينة المشكوك في تحصيلها.
- يتم أخذ مخصص للذمم المشكوك في تحصيلها عندما يتوفر مؤشر على عدم قابليتها للتحصيل.

د. الممتلكات والمعدات

- يتم تسجيل الممتلكات والمعدات بالتكلفة مطروحاً منها أي استهلاك متراكم وأية خسائر متراكمة لتدني القيمة، ولا يتم احتساب استهلاك على الأراضي.
- يستخدم المركز طريقة القسط الثابت في استهلاك الممتلكات والمعدات على مدى عمرها الانتاجي باستخدام النسب السنوية التالية:



مبنى	5%
أجهزة كمبيوتر	33.33%
برامج كمبيوتر	20%
وسائط نقل	15%
أجهزة مكتبية	15% - 20%
أثاث	15%

- تتدنى قيمة الأصل عندما تزيد القيمة الدفترية عن القيمة القابلة للاسترداد، فإذا وجد أي مؤشر على ذلك، يتم تخفيض قيمة الأصل للقيمة القابلة للاسترداد.
- يتم تحديد الربح أو الخسارة الناتجة عن استبعاد أي من الممتلكات والمعدات على أنه الفرق بين المبالغ المحصلة من الاستبعاد - إن وجدت - والمبلغ المسجل للأصل، كما يتم تسجيل الربح أو الخسارة في بيان الإيرادات والمصروفات.
- يتم الاعتراف بتكاليف الإصلاح والصيانة الدورية للممتلكات والمعدات في بيان الإيرادات والمصروفات عند حدوثها.

هـ. مشاريع قيد التنفيذ

يتم تحميل المبالغ التي تدفع لإنشاء الممتلكات والمعدات بداية إلى حساب مشاريع قيد التنفيذ، وعندما يصبح المشروع جاهزاً للاستخدام، يتم نقله إلى البند الخاص به من ضمن الممتلكات والمعدات.

و. الذمم الدائنة

يتم الاعتراف بالذمم الدائنة بقيمة الالتزام مقابل الخدمات أو البضائع المستلمة سواءً صدرت بها فواتير من المورد أم لا.

ز. المخصصات

يتم الاعتراف بمبلغ المخصص عندما يكون على المركز التزام حالي نتيجة لحدث سابق، بحيث يمكن تقديره بشكل موثوق.

ح. المنح والمساعدات

يتم عرض المنح والمساعدات النقدية المرتبطة بالممتلكات والمعدات بالقيمة العادلة في البيانات المالية عن طريق تسجيلها كإيرادات مؤجلة ويقر بهذا الإيراد في بيان الدخل على أساس منتظم موزع على العمر الانتاجي لها.

ط. الاعتراف بالإيرادات

تقديم الخدمات

يتم الاعتراف بالإيرادات عند إصدار المطالبة وفقاً للنظام الداخلي لعوائد المركز وتقديم الخدمة مع الوفاء بكافة الشروط التالية:

- امكانية قياس مبلغ الايراد بصورة موثوقة.
- احتمالية تدفق المنافع الاقتصادية المرتبطة بالعملية الى المركز.

الفائدة

- يجب الاعتراف بالايراد عند الوفاء بكامل الشروط التالية:
- احتمالية تدفق المنافع الاقتصادية المرتبطة بالعملية الى المركز.
- امكانية قياس مبلغ الايراد بصورة موثوقة.
- يتم الاعتراف بايراد الفائدة باستخدام أساس الاستحقاق.

ي. الأدوات المالية

- تعرف الأداة المالية بأنها أي عقد ينتج عنه أصل مالي لمنشأة والتزام مالي أو أداة ملكية لمنشأة أخرى.
- تتألف الأدوات المالية للمركز بشكل رئيسي من أرصدة البنوك والذمم المدينة والدائنة.
- تبين بعض الفقرات الواردة أعلاه السياسات المحاسبية المتعلقة بهذه الأدوات المالية.

3. نقد ونقد معادل

يتألف هذا البند مما يلي:

2006	2007	
دينار أردني	دينار أردني	
909	928	حسابات جارية لدى البنوك - دينار أردني
22,188,808	24,524,082	حسابات ودائع لدى البنوك - دينار أردني
22,189,717	24,525,010	المجموع

4. ذمم مدينة وأرصدة مدينة اخرى

يتألف هذا البند مما يلي:

2006	2007	
دينار أردني	دينار أردني	
119,433	50,930	ذمم وسطاء وأعضاء
(66,953)	(50,921)	يطرح: مخصص ديون مشكوك في تحصيلها
52,480	9	صافي ذمم وسطاء وأعضاء
116	100,775	ايرادات فوائد مستحقة
42,649	46,368	مصاريف مدفوعة مقدما
2,177	2,377	تأمينات مستردة
-	1,586	سلف سفر
773	545	ذمم موظفين
164	356	ذمم أخرى
98,359	152,016	المجموع



5. صندوق إسكان موظفي المركز

تم إنشاء صندوق إسكان موظفي مركز إيداع الأوراق المالية بموجب قرار مجلس مفوضي هيئة الأوراق المالية بتاريخ 24 نيسان 2007 وبموجب قرار مجلس الإدارة رقم (2007/51) المنعقد بتاريخ 28 نيسان 2007 فقد تقرر تحويل مبلغ 586,046 دينار أردني إلى الحساب البنكي الخاص بالصندوق.

6. ممتلكات ومعدات

أ. أظهرت الممتلكات والمعدات في تاريخ الميزانية العمومية على النحو التالي:

المجموع	أثاث	أجهزة مكتبية	وسائط نقل	كمبيوتر	برامج كمبيوتر	مبنى	أرض	التكلفة
دينار أردني								
3,579,810	129,010	154,026	147,336	477,055	940,819	1,578,648	152,916	كما في 1 كانون الثاني 2007
212,024	14,858	34,932	57,000	4,104	101,130	-	-	الإضافات خلال السنة
(520)	-	(520)	-	-	-	-	-	استيعادات خلال السنة
3,791,314	143,868	188,438	204,336	481,159	1,041,949	1,578,648	152,916	كما في 31 كانون الأول 2007
الإستهلاك المتراكم								
1,770,836	77,202	88,663	49,927	388,471	723,845	442,728	-	كما في 1 كانون الثاني 2007
328,940	14,475	20,396	23,483	51,371	140,282	78,933	-	إستهلاك السنة
(72)	-	(72)	-	-	-	-	-	استيعادات خلال السنة
2,099,704	91,677	108,987	73,410	439,842	864,127	521,661	-	كما في 31 كانون الأول 2007
صافي القيمة الدفترية								
1,691,610	52,191	79,451	130,926	41,317	177,822	1,056,987	152,916	في 31 كانون الأول 2007
1,808,974	51,808	65,363	97,409	88,584	216,974	1,135,920	152,916	في 31 كانون الأول 2006

ب. تتمثل بنود المبنى والأرض المبينة أعلاه حصة مركز إيداع الأوراق المالية بنسبة 25% في ملكية مبنى مشترك يضم هيئة الأوراق المالية وبورصة عمان ومركز إيداع الأوراق المالية، علماً بأن الأرض والمبنى المقام عليها مسجلة باسم هيئة الأوراق المالية.

7. دفعات على تحسين مبنى مستأجر

يتألف هذا البند مما يلي:

2006	2007	
دينار أردني	دينار أردني	
-	11,640	تحسينات على مبنى الفرع المستأجر في إربد
4,923	8,389	تحسينات على مبنى الفرع المستأجر في الشبيسان
4,923	20,029	المجموع

8. دفعات على مشاريع قيد التنفيذ

يمثل هذا البند قيمة الدفعات من حصة المركز لإنشاء مشروع المركز المالي الوطني الأردني حيث تبلغ نسبة حصة المركز من إجمالي قيمة المشروع 35%.

9. ذمم دائنة وأرصدة دائنة أخرى

يتألف هذا البند مما يلي:

2006	2007	
دينار أردني	دينار أردني	
30,000	32,083	مكافأة أعضاء مجلس الإدارة المستحقة
16,746	21,224	مصاريف مستحقة
11,514	13,854	إيرادات مقبوضة مقدما
49,552	4,763	إيرادات مؤجلة - الجزء قصير الأجل
-	3,750	أمانات بدلات الإشتراك والإنتساب
33,993	3,570	ذمم دائنة
9,308	3,400	أمانات رواتب وعطاءات
250,000	-	أمانات كرسي الملك عبد الله لدراسات الأوراق المالية
401,113	82,644	المجموع

10. مخصص مكافأة نهاية الخدمة

يمثل هذا البند قيمة المخصص الذي يتم احتسابه للموظفين الذين تقل مدة خدمتهم عن 5 سنوات باحساب شهر واحد عن كل عام أما الموظفين التي تزيد خدمتهم عن 5 سنوات فيتم احتساب شهر ونصف عن كل عام، والموظفين الذين تزيد خدمتهم عن 10 سنوات فيتم احتساب شهرين عن كل عام.

11. إيرادات مؤجلة

يمثل هذا البند صافي قيمة أجهزة كمبيوتر، أجهزة مكتبية، أثاث وبرمجيات استلمت رسمياً من برنامج المساعدات الأمريكية (أمير).

12. احتياطي المشاريع

يتألف هذا البند مما يلي:

2006	2007	
دينار أردني	دينار أردني	
13,850,000	10,600,000	الجزء المرصود لحصة المركز في مشروع مبنى المركز المالي الوطني الأردني
-	1,000,000	احتياطي تجهيز مقر المركز في مشروع مبنى المركز المالي الوطني الأردني
-	8,750,000	احتياطي مقابل دفعات على مشروع المركز المالي الوطني الأردني
1,000,000	1,000,000	احتياطي الموقع المساند وتفرعاته
2,000,000	2,300,000	تجديد الأجهزة والآلات والأثاث
2,000,000	1,700,000	إحتياطي مقابل الموجودات الثابتة
1,000,000	3,500,000	احتياطي فرع المركز في مدينة إربد
1,200,000	1,200,000	حصة المركز من أرض مشروع مبنى المركز المالي الوطني الأردني
600,000	600,000	أرض الموقع الاحتياطي الدائم في مدينة إربد
250,000	250,000	تطوير وتحديث شبكة الاتصالات الداخلية والخارجية
1,000,000	1,000,000	تجهيز موقع استدامة بيئة العمل الحالية
22,900,000	31,900,000	المجموع

- بموجب قرار مجلس الإدارة المنعقد بتاريخ 18 شباط 2008 فقد تقرر اقتطاع مبلغ (9) مليون دينار أردني من صافي الوفر للسنة المنتهية في 31 كانون الأول 2007 وتحويله لحساب احتياطي المشاريع.
- بموجب قرار مجلس الإدارة المنعقد بتاريخ 26 شباط 2007 فقد تقرر اقتطاع مبلغ (9.9) مليون دينار أردني من صافي الوفر للسنة المنتهية في 31 كانون الأول 2006 وتحويله لحساب إحتياطي المشاريع.
- بموجب قرار مجلس الإدارة المنعقد بتاريخ 27 شباط 2006 فقد تقرر اقتطاع مبلغ (13) مليون دينار أردني من صافي الوفر للسنة المنتهية في 31 كانون الأول 2005 وتحويله لحساب إحتياطي المشاريع.

13. عمولات نقل ملكية الأوراق المالية

يتألف هذا البند مما يلي:

2006	2007	
دينار أردني	دينار أردني	
11,368,500	9,891,512	الأوراق المالية المتداولة
693,399	1,090,414	الأوراق المالية للتحويلات الأخرى
676,526	196,528	الأوراق المالية للتحويل الإرثي والعائلي
12,738,425	11,178,454	المجموع

14. بدلات اشتراك العضوية وتسجيل سندات وأسناد القرض

يتألف هذا البند مما يلي:

2006	2007	
دينار أردني	دينار أردني	
1,190,645	1,387,323	بدلات اشتراك العضوية السنوية
14,500	21,875	بدلات تسجيل سندات
7,542	6,042	بدلات تسجيل أسناد القرض
1,212,687	1,415,240	المجموع

15. بدلات وأجور وغرامات

يتألف هذا البند مما يلي:

2006	2007	
دينار أردني	دينار أردني	
320,387	114,945	أجور وغرامات الوسيط
52,050	30,850	أجور الربط المباشر
41,369	15,695	أجور خدمات مالك الورقة المالية
495	9,231	أجور مصدر الورقة المالية
3,811	4,585	أجور حوالات بنكية
418,112	175,306	المجموع

16. بدلات انتساب العضوية

يستوفي المركز من أعضائه بدلات انتساب عضوية ولمرة واحدة فقط بواقع خمسة بالعملة ألف من رأس المال المكتتب به وبحد أدنى 1,000 دينار أردني وبحد أعلى 5,000 دينار أردني.

17. إيرادات أخرى بالصافي

أ. يتألف هذا البند مما يلي:

2006	2007	
دينار أردني	دينار أردني	
80,769	49,552	منح وهبات - إيضاح (11)
-	25,000	بدل تقديم خدمات الاكتتاب
27,666	22,751	بدل إدارة صندوق ضمان التسوية - إيضاح (17/ب)
14,199	19,769	رد مخصصات انتقت الحاجة إليها
-	5,350	طرح عطاءات
11,787	(318)	(خسائر) أرباح بيع ممتلكات ومعدات
3,900	231	أخرى
138,321	122,335	المجموع



ب. يتم احتساب هذا المبلغ بموجب قرار مجلس إدارة صندوق ضمان التسوية رقم (2006/4) بتاريخ 23 كانون ثاني 2006 وذلك لتعويض المركز عن النفقات الإدارية التي يتكبدها عن صندوق ضمان التسوية كل سنة بمبلغ يساوي بدلات الانتساب والاشتراك السنوية المحصلة من أعضاء الصندوق في تلك السنة بعد طرح المصاريف الإدارية.

18. مصاريف إدارية

يتألف هذا البند مما يلي:

2006	2007	
دينار أردني	دينار أردني	
626,546	739,208	رواتب وأجور وملحقاتها
60,592	75,559	مساهمة المركز في الضمان الاجتماعي
30,148	44,191	مساهمة المركز في صندوق الادخار
354,458	328,940	استهلاكات
166,107	137,080	مكافأة نهاية الخدمة
95,767	102,540	صيانة
61,127	85,253	سفر
33,824	77,497	ايجارات
47,329	54,996	كهرباء ومياه
45,095	51,381	تأمين
48,000	51,333	مكافأة وتقلات أعضاء مجلس الادارة
34,811	46,062	اتصالات
33,729	44,225	دعاية وإعلان
19,050	42,000	اتعاب رئيس ونائب رئيس مجلس الادارة
14,196	37,061	ترويج الاستثمار في المحافظ الدولية
33,465	27,397	قرطاسية ومطبوعات
10,523	26,069	أتعاب مهنية
11,545	26,014	تدريب
27,907	21,279	ضيافة
14,738	18,673	اشتراكات وعضويات
15,278	17,476	مصاريف تجهيز المبنى
-	15,633	تنظيم واستضافة مؤتمرات
8,731	14,554	حراسة
11,938	11,045	محروقات
5,423	7,335	نظافة
68,796	6,000	تبرعات
3,774	4,489	كتب وصحف

2006	2007	
دينار أردني	دينار أردني	
15,355	4,236	ديون مشكوك في تحصيلها
1,403	3,234	ملايين مستخدمين
2,100	2,100	اتعاب امين سر مجلس الادارة
1,164	1,275	عمولات بنكية
642	640	مصارييف سيارات
7,523	15	أتعاب قضايا
11,777	12,809	متفرقة
1,922,861	2,137,599	المجموع

19. مساهمة المركز في كرسي الملك عبدالله لدراسات الأوراق المالية

بناءً على قرار مجلس إدارة المركز رقم (2006/84) بتاريخ 26 حزيران 2006 فقد تقرر الموافقة على المساهمة في إنشاء كرسي الملك عبدالله لدراسات الأوراق المالية. وبناءً عليه تم دفع مبلغ 250,000 دينار أردني كمساهمة من المركز في إنشاء الكرسي خلال عام 2007.

20. كتاب المحامي

كما جاء في كتاب محامي المركز فقد بلغ مجموع القضايا المقامة من الغير على المركز وأطراف أخرى 637,405 دينار أردني كما يوجد قضيتان غير محددتي القيمة الأولى مقامة من الغير على المركز وأطراف أخرى موضوعها إزالة شيوخ في ملكية أسهم وبيعها وتسليم ثمنها والثانية مقامة من الغير على المركز موضوعها فسخ عقد تحويل ونقل ملكية أسهم وإبطال تصرفات والطنن في إجتماعات الهيئة العامة للشركة ذات العلاقة.

21. الأدوات المالية

أ. القيمة العادلة

- إن القيمة الدفترية للأصول والالتزامات المالية تساوي تقريباً قيمتها العادلة.
- تشير الإيضاحات المرفقة بالبيانات المالية إلى القيم العادلة لهذه الأدوات المالية، كما تعرض بعض السياسات المحاسبية في الإيضاح (2) الطرق المستخدمة في تقييم هذه الأدوات.

ب. مخاطرة السوق

تعرف مخاطرة السوق بأنها مخاطرة تقلب القيمة العادلة أو التدفقات النقدية المستقبلية للأدوات المالية بسبب التغيرات في أسعار السوق، وتتضمن المخاطر التالية:

- مخاطرة العملة

- تعرف مخاطرة العملة بأنها مخاطرة تقلب القيمة العادلة أو التدفقات النقدية المستقبلية للأداة المالية نتيجة التغيرات في أسعار صرف العملات الأجنبية.
- إن المركز غير خاضع لمخاطرة العملة.



- **مخاطرة سعر الفائدة**
- تعرف مخاطرة سعر الفائدة بأنها مخاطرة تقلب القيمة العادلة أو التدفقات النقدية المستقبلية للأداة المالية نتيجة التغيرات في معدلات الفائدة في السوق.
- إن الأدوات المالية الظاهرة في الميزانية العمومية ليست خاضعة لمخاطرة سعر الفائدة باستثناء الودائع والتي تخضع لمخاطرة أسعار الفوائد السائدة في السوق.
- **مخاطر السعر الأخرى**
- تعرف مخاطر السعر الأخرى بأنها مخاطرة تقلب القيمة العادلة أو التدفقات النقدية المستقبلية للأداة المالية نتيجة التغيرات في أسعار السوق (غير تلك الناجمة عن مخاطرة سعر الفائدة أو مخاطرة العملة) سواءً كان سبب التغيرات عوامل خاصة بالأداة المالية أو الجهة المصدرة لها أو عوامل تؤثر على كافة الأدوات المالية المشابهة المتداولة في السوق.
- إن الأدوات المالية الظاهرة في الميزانية العمومية ليست خاضعة لمخاطرة السعر الأخرى.
- ج. **مخاطرة الائتمان**
- تعرف مخاطرة الائتمان بأنها مخاطرة اخفاق أحد أطراف الأداة المالية في الوفاء بالتزاماته مسبباً بذلك خسارة مالية للطرف الآخر.
- يسعى المركز لتقليل المخاطر الائتمانية فيما يتعلق بالعملاء من خلال الرقابة على مستويات الائتمان الممنوحة للعملاء ومراقبة الذمم القائمة والعمل على تحصيلها وأخذ المخصصات اللازمة للمشكوك في تحصيله منها.
- يحتفظ المركز بالنقد لدى مؤسسات مالية ذات ائتمان مناسب.
- د. **مخاطرة السيولة**
- تعرف مخاطرة السيولة بأنها مخاطرة أن تتعرض المنشأة إلى صعوبات في الوفاء بالتزاماتها المرتبطة بالأدوات المالية.
- إن المركز غير خاضع لمخاطرة السيولة.

22. أرقام المقارنة

تم إعادة تصنيف بعض أرقام المقارنة لتتناسب وعرض البيانات المالية للسنة الحالية.



الجدول الإحصائية



المحتويات

صفحة	الجدول	رقم الجدول
54	ملخص سجلات المساهمين	1
59	عمليات نقل الملكية من واقع عقود التداول المنفذة في البورصة	2
65	عمليات نقل الملكية للحالات المستثناة من التداول	3
70	توزيع المستثمرين المتعاملين بالأوراق المالية من واقع عقود التداول	4
71	ملخص عمليات التقاص والتسوية	5

جدول رقم (1)

ملخص سجلات المساهمين كما في 2007/12/31

تسلسل	اسم الورقة المالية	عدد الاوراق		المودع		غير المودع		عدد المساهمين	المالية الاجمالية	اسم الورقة المالية	
		عدد الاوراق	النسبة	عدد المساهمين	النسبة	عدد المساهمين	النسبة				
بنوك											
1	البنك الإسلامي الأردني للتمويل والإستثمار	65,000,000	8,945	63,408,722	%97.55	5,443	%60.85	1,591,278	2.45	3,502	%39.15
2	البنك الأردني الكويتي	75,000,000	15,332	69,625,565	%92.83	7,227	%47.14	5,374,435	7.17	8,105	%52.86
3	البنك التجاري الأردني	63,250,000	2,864	62,917,559	%99.47	1,936	%67.60	332,441	0.53	928	%32.40
4	بنك الإسكان للتجارة والتمويل	250,000,000	4,629	243,818,054	%97.53	3,815	%82.42	6,181,946	2.47	814	%17.58
5	بنك الإستثمار العربي الأردني	100,000,000	789	97,819,226	%97.82	671	%85.04	2,180,774	2.18	118	%14.96
6	بنك الإنماء الصناعي	24,000,000	2,338	23,894,104	%99.56	1,995	%85.33	105,896	0.44	343	%14.67
7	بنك الإنحداد	95,000,000	4,834	94,763,665	%99.75	2,389	%49.42	236,335	0.25	2,445	%50.58
8	بنك المؤسسة العربية المصرفية (الأردن)	56,062,500	6,061	55,519,461	%99.03	3,522	%58.11	543,039	0.97	2,539	%41.89
9	البنك الأردني للاستثمار والتمويل	55,000,000	2,828	54,830,323	%99.69	2,468	%87.27	169,677	0.31	360	%12.73
10	بنك المال الأردني	123,000,000	2,811	122,859,159	%99.89	2,779	%98.86	140,841	0.11	32	%1.14
11	بنك سويسيه جنرال (الأردن)	26,970,553	640	26,456,612	%98.09	295	%46.09	513,941	1.91	345	%53.91
12	بنك القاهرة عمان	75,000,000	1,499	74,828,867	%99.77	1,442	%96.20	171,133	0.23	57	%3.80
13	بنك الأردن	100,000,000	8,886	97,891,740	%97.89	4,948	%55.68	2,108,260	2.11	3,938	%44.32
14	البنك الأهلي الأردني	110,000,000	7,408	107,248,163	%97.50	4,997	%67.45	2,751,837	2.50	2,411	%32.55
15	البنك العربي الإسلامي الدولي	40,000,000	1	40,000,000	%100.00	1	%100.00	0	0.00	0	%0.00
16	البنك العربي	356,000,000	20,755	324,999,710	%91.29	19,890	%5.83	31,000,290	8.71	865	%4.17
المجموع											
تأمين											
1	الشرق الأوسط للتأمين	18,000,000	398	17,750,619	%98.61	391	%98.24	249,381	1.39	7	%1.76
2	النسر العربي للتأمين	10,000,000	4,373	9,830,140	%98.30	1,418	%32.43	169,860	1.70	2,955	%67.57
3	التأمين الأردنية	30,000,000	570	29,748,765	%99.16	560	%98.25	251,235	0.84	10	%1.75
4	التأمين العامة العربية	8,000,000	402	7,920,664	%99.01	296	%73.63	79,336	0.99	106	%26.37
5	دلنا للتأمين	5,000,000	67	4,959,846	%99.20	59	%88.06	40,154	0.80	8	%11.94
6	القدس للتأمين	5,460,000	1,012	5,374,729	%98.44	828	%81.82	85,271	1.56	184	%18.18
7	المتحدة للتأمين	7,000,000	218	6,909,128	%98.70	202	%92.66	90,872	1.30	16	%7.34
8	الأردنية الفرنسية للتأمين	6,500,000	695	6,224,582	%95.76	483	%69.50	275,418	4.24	212	%30.50
9	الأراضي المقدسة للتأمين	4,000,000	572	3,548,630	%88.72	239	%41.78	451,370	11.28	333	%58.22
10	البيروك للتأمين	5,000,000	454	4,919,007	%98.38	380	%83.70	80,993	1.62	74	%16.30
11	جراسا للتأمين	2,800,000	44	2,800,000	%100.00	44	%100.00	0	0.00	0	%0.00
12	الجبار العربية للتأمين	21,000,000	481	20,703,608	%98.59	341	%70.89	296,392	1.41	140	%29.11
13	الشرق العربي للتأمين	10,000,000	76	10,000,000	%100.00	76	%100.00	0	0.00	0	%0.00
14	الواحة للتأمين	5,000,000	573	4,936,764	%98.74	340	%69.34	63,236	1.26	233	%40.66
15	العرب للتأمين على الحياة والحوادث	8,000,000	524	7,615,716	%95.20	392	%74.81	384,284	4.80	132	%25.19
16	فيلاذلفيا للتأمين	4,000,000	174	3,894,487	%97.36	132	%75.86	105,513	2.64	42	%24.14
17	الإتحاد العربي الدولي للتأمين	4,000,000	425	3,763,236	%94.08	383	%94.08	236,764	5.92	42	%9.88
18	التأمين الوطنية	3,500,000	387	3,281,041	%93.74	277	%71.58	218,959	6.26	110	%28.42
19	الأردن الدولية للتأمين	16,500,000	574	16,500,000	%100.00	574	%100.00	0	0.00	0	%0.00
20	المجموعة العربية الأوروبية للتأمين	6,000,000	99	5,895,150	%98.25	85	%85.86	104,850	1.75	14	%14.14
21	العربية الألمانية للتأمين	10,400,680	341	10,338,276	%99.40	340	%99.71	62,404	0.60	1	%0.29
22	التأمين الإسلامية	8,000,000	262	7,996,667	%99.96	260	%99.24	3,333	0.04	2	%0.76
23	الضامنون العرب	8,000,000	254	8,000,000	%100.00	254	%100.00	0	0.00	0	%0.00
24	المجموعة العربية الأردنية للتأمين	8,775,000	74	8,775,000	%100.00	74	%100.00	0	0.00	0	%0.00
25	البركة للتكافل	5,944,797	659	5,927,947	%99.72	646	%98.03	16,850	0.28	13	%1.97
26	المتوسط والخليج للتأمين (الأردن)	10,000,000	1,183	9,999,665	%99.99	1,172	%100.00	335	0.00	11	%0.93
27	تأمين القروض السكنية	10,000,000	1,402	9,999,664	%99.99	1,399	%100.00	336	0.00	3	%0.21
28	الأولى للتأمين	24,000,000	4,948	23,986,737	%99.94	4,898	%98.99	13,263	0.06	50	%1.01
29	حق الاكتتاب بأسمهم جراسا للتأمين 2007/12/11	1,200,000	45	1,200,000	%100.00	45	%100.00	0	0.00	0	%0.00
المجموع											
خدمات											
1	بيت المال للإدخار والإستثمار لاسكان (بيتنا)	20,000,000	3,923	19,653,796	%98.27	3,705	%94.44	346,204	1.73	218	%5.56
2	البلاد للخدمات الطبية	15,000,000	1,067	14,794,055	%98.63	1,058	%99.16	205,945	1.37	9	%0.84
3	الفنادق والسياحة الأردنية	10,000,000	326	9,885,602	%98.86	238	%73.01	114,398	1.14	88	%26.99
4	الكهرباء الأردنية	66,000,000	17,032	59,954,612	%90.84	11,645	%68.37	6,045,388	9.16	5,387	%31.63

تابع الجدول رقم (1) ملخص سجلات المساهمين

تسلسل	اسم الورقة المالية	عدد الاوراق		المودع		غير المودع	
		المالية	الاجمالي	عدد المساهمين	النسبة	عدد المساهمين	النسبة
5	العربية الدولية للفنادق	3,971	25,000,000	2,047	%51.55	1,924	%48.45
6	كهرباء محافظة إربد	2,985	4,000,000	1,433	%48.01	1,552	%51.99
7	الشامخة للإستثمارات العقارية والمالية	483	1,200,000	356	%92.54	127	%26.29
8	الخطوط البحرية الوطنية الأردنية	799	12,075,000	622	%98.69	177	%22.15
9	المؤسسة الصحفية الأردنية (الرأي)	1,055	7,500,000	1,045	%99.05	10	%0.95
10	الحمة المعدنية الأردنية	448	500,000	183	%94.68	265	%59.15
11	العقارية التجارية الإستثمارية (عقاركو)	3,142	7,500,000	1,388	%95.61	1,754	%55.82
12	المحفظة الوطنية للأوراق المالية	29,169	15,000,000	6,226	%98.00	22,943	%78.66
13	التجمعات للمشاريع السياحية	1,482	40,000,000	1,048	%99.94	434	%29.28
14	الأسواق الحرة الأردنية	69	5,000,000	62	%98.23	7	%10.14
15	المركز الأردني للتجارة الدولية	2,576	3,400,000	366	%95.00	2,210	%85.79
16	الإستثمارية الفايزة للمعتمدين الأردنيين	1,700	15,000,000	1,658	%99.31	42	%2.47
17	الموارد للتنمية والإستثمار	1,356	11,000,000	511	%99.82	845	%62.32
18	الأردنية للصحافة والنشر (الدستور)	750	4,000,000	719	%99.42	31	%4.13
19	السلام الدولية للنقل والتجارة	401	13,200,000	401	%100.00	0	%0.00
20	البحر المتوسط للإستثمارات السياحية	145	45,000,000	123	%96.35	22	%15.17
21	الإئتماء للإستثمارات والتسهيلات المالية	2,473	3,105,500	151	%67.05	2,322	%93.89
22	الثقة للإستثمارات الأردنية	486	29,513,889	466	%99.57	20	%4.12
23	الزرقاء للتعليم والإستثمار	1,203	8,475,000	793	%91.89	410	%34.08
24	العربية الدولية للتعليم والإستثمار	1,758	40,500,000	1,540	%96.25	218	%12.40
25	الثقة للنقل الدولي	28	3,434,750	18	%99.65	10	%35.71
26	الجبرينية الأردنية للتقنية والاتصالات	291	1,870,018	291	%100.00	0	%0.00
27	التسهيلات التجارية الأردنية	539	15,000,000	252	%98.75	287	%53.25
28	الأهلية للمراكز التجارية	2,607	6,000,000	286	%95.71	2,321	%89.03
29	الضمان للإستثمار	12	10,000,000	12	%100.00	0	%0.00
30	الموحدة لتنظيم النقل البري	854	6,511,057	642	%98.12	212	%24.82
31	زارة للإستثمار (فايزة)	246	125,000,000	244	%100.00	2	%0.81
32	الإصداق للإستثمارات المالية	14,410	50,000,000	9,503	%99.49	4,907	%34.05
33	العربية للإستثمارات المالية	1	10,000,000	1	%100.00	0	%0.00
34	الأردنية لضمان القروض	465	10,000,000	465	%100.00	0	%0.00
35	الإتحاد لتطوير الأراضي	10,952	45,000,000	4,886	%98.81	6,066	%55.39
36	الطبايعون العرب	386	1,625,000	145	%91.33	241	%62.44
37	التجمعات لخدمات التغذية والإسكان	473	10,000,000	463	%99.85	10	%2.11
38	التجمعات الإستثمارية المتخصصة	626	23,000,000	623	%99.94	3	%0.48
39	الشرق للمشاريع الإستثمارية	397	16,000,000	307	%99.25	90	%22.67
40	المستثمرون العرب المتحدون	9,736	147,500,000	9,733	%99.97	3	%0.03
41	التقنيات السياحية الأردنية	807	10,008,832	662	%92.67	145	%17.97
42	المتخصصة للتجارة والإستثمارات	822	3,075,000	822	%100.00	0	%0.00
43	الشرق العربي للإستثمارات المالية والإقتصادية	2,516	35,000,000	2,507	%99.95	9	%0.36
44	الأردنية للإستثمار والنقل السياحي	752	7,500,000	747	%99.05	5	%0.66
45	الأردنية للإستثمارات المتخصصة	199	4,500,000	158	%93.07	41	%20.60
46	تطوير العقارات	3,436	50,000,000	3,436	%100.00	0	%0.00
47	الصفير للإستثمار والخدمات المالية	115	1,375,000	113	%99.73	2	%1.74
48	الأمين للإستثمار	643	8,940,090	631	%99.76	12	%1.87
49	المتحدة للإستثمارات المالية	205	5,000,000	205	%100.00	0	%0.00
50	العرب للتنمية العقارية	541	25,000,000	520	%99.92	21	%3.88
51	مدارس الإتحاد	1,454	15,000,000	1,440	%99.75	14	%0.96
52	الأردنية المركزية	122	4,500,000	120	%99.50	2	%1.64
53	مجموعة العصر للإستثمار (فايزة)	304	5,191,560	300	%99.76	4	%1.32
54	الدولية للفنادق والأسواق التجارية	2,713	43,200,000	1,953	%98.05	760	%28.01
55	المحفظة العقارية الإستثمارية	2,096	15,000,000	2,096	%100.00	0	%0.00
56	عمان للتنمية والإستثمار	46	7,000,000	44	%98.13	2	%4.35
57	الأردنية لإعادة تمويل الرهن العقاري	16	5,000,000	16	%100.00	0	%0.00
58	تسويق الكفاءات الأردنية	8	500,000	8	%100.00	0	%0.00
59	توليد الكهرباء المركزية	3	30,000,000	3	%100.00	0	%0.00
60	فنادق الأراضي المقدسة	44	600,000	8	%99.08	36	%81.82

تابع الجدول رقم (1) ملخص سجلات المساهمين

تسلسل	اسم الورقة المالية	عدد الاوراق		المودع			غير المودع	
		المالية	الاجمالي	عدد المساهمين	عدد الاوراق	النسبة	عدد المساهمين	النسبة
61	الإحصالات الأردنية	250,000,000	9,446	249,941,810	%99.98	9,398	%99.49	
62	المجموعة الإستثمارية الإستثمارية	22,000,000	893	21,299,404	%96.82	800	%89.59	
63	المقايضة للنقل والإستثمار	11,000,000	1,231	10,975,149	%99.77	1,174	%95.37	
64	الشرق العربي للتطوير والاستثمارات (قايضة)	500,000	3	500,000	%100.00	3	%100.00	
65	الأردن لتطوير المشاريع السياحية	17,000,000	101	17,000,000	%100.00	101	%100.00	
66	عالية - الخطوط الجوية الملكية الأردنية (الملكية الأردنية)	84,373,350	27,895	84,211,719	%99.81	27,763	%99.53	
67	اكاديمية الطيران الملكية	1,600,000	8	1,600,000	%100.00	8	%100.00	
68	العمامة الأردنية للصوامع والتأمين	40,000,000	1	40,000,000	%100.00	1	%100.00	
69	البريد الأردني	14,000,000	1	14,000,000	%100.00	1	%100.00	
70	المستثمرون والشرق العربي للإستثمارات الصناعية والمقارية	30,000,000	998	30,000,000	%100.00	998	%100.00	
71	الشرق العربي للإستثمارات العقارية	9,996,082	928	9,995,872	%99.98	920	%99.14	
72	بندار للتجارة والإستثمار	13,000,000	116	13,000,000	%100.00	116	%100.00	
73	الإسراء للتعليم والإستثمار	15,000,000	118	15,000,000	%100.00	118	%100.00	
74	البراءة للتعليم	16,000,000	96	16,000,000	%100.00	96	%100.00	
75	فيلاذلفيا الدولية للإستثمارات التعليمية	15,000,000	118	15,000,000	%100.00	118	%100.00	
76	درويش الخليفي وأولاده	7,500,000	1,508	7,500,000	%100.00	1,508	%100.00	
77	العالمية للوساطة والأسواق المالية	21,295,117	3,216	21,256,656	%99.82	3,199	%99.47	
78	الإئماء العربية للتجارة والإستثمارات العالمية	7,000,000	779	7,000,000	%100.00	779	%100.00	
79	بيت الإستثمار للخدمات المالية	12,000,000	1,202	12,000,000	%100.00	1,202	%100.00	
80	إدارة المحافظ والخدمات الإستثمارية للعملاء	42,500,000	6,676	42,203,767	%99.30	6,029	%90.31	
81	مجموعة أوفتلك للإستثمار	42,000,000	1,907	42,000,000	%100.00	1,907	%100.00	
82	العقارية الأردنية للتنمية	30,000,000	5,823	29,855,425	%99.52	5,732	%98.44	
83	الجنوب للإلكترونيات	50,000,000	26,430	49,957,562	%99.92	26,362	%99.74	
84	الأمل للإستثمارات المالية	7,500,000	596	7,500,000	%100.00	596	%100.00	
85	القارص الوطنية للإستثمار والتصدير	25,000,000	292	25,000,000	%100.00	292	%100.00	
86	الرؤية للإستثمار	10,000,000	118	10,000,000	%100.00	118	%100.00	
87	عمد للإستثمار والتنمية المقارية	6,000,000	446	6,000,000	%100.00	446	%100.00	
88	وادي الشتا للإستثمارات السياحية	1,500,000	360	1,499,750	%99.98	359	%99.72	
89	الإحداثيات العقارية	3,000,000	5,555	2,993,166	%99.77	5,460	%98.29	
90	إعمار للتطوير والإستثمار العقاري	11,970,000	17,274	11,928,269	%99.65	16,667	%96.49	
91	نوبار للتجارة والإستثمار	500,000	389	500,000	%100.00	389	%100.00	
92	الأردنية للتعمير (القايضة)	211,982,073	58,822	211,524,837	%99.78	57,198	%97.24	
93	ميثاق للإستثمارات العقارية	7,500,000	1,997	7,496,846	%99.96	1,931	%96.70	
94	المعاصرون للمشاريع الإسكانية	6,000,000	1,277	5,999,550	%99.99	1,271	%99.53	
95	زهرة الأردن للإستثمارات العقارية والفنادق	500,000	880	499,964	%99.99	877	%99.66	
96	مسافات للنقل المتخصص	12,000,000	11,696	11,980,973	%99.84	11,265	%96.31	
97	أوتاد للإستثمارات المالية والعقارية	1,000,000	244	1,000,000	%100.00	244	%100.00	
98	الشرق الأوسط للإستثمارات المتعدده	2,000,000	1,138	1,998,302	%99.92	1,115	%97.98	
99	الكفاءة للإستثمارات العقارية	12,000,000	4,212	11,986,712	%99.89	4,113	%97.65	
100	إتحاد المستثمرون العرب للتطوير العقاري	3,000,000	1,143	2,999,083	%99.97	1,136	%99.39	
101	شبكة للأوراق المالية	12,000,000	128	12,000,000	%100.00	128	%100.00	
102	السنابل الدولية للإستثمارات المالية الإسلامية	20,000,000	17,657	19,972,753	%99.86	17,319	%98.09	
103	البلاد للأوراق المالية والاستثمار	10,000,000	6,510	9,988,307	%99.88	6,368	%97.82	
104	الأولى للتطوير	50,000,000	54,755	49,617,656	%99.24	52,136	%95.22	
105	الأردنية للإدارة والإستثمارات	1,500,000	195	1,500,000	%100.00	195	%100.00	
106	الأردن الدولية للإستثمار	10,000,000	315	9,944,531	%99.45	311	%98.73	
107	الجميل للإستثمارات العامة	1,000,000	15	1,000,000	%100.00	15	%100.00	
108	الديرة للإستثمار والتطوير العقاري	28,800,000	222	28,800,000	%100.00	222	%100.00	
109	المتكاملة للنقل المتعدد	20,000,000	6	20,000,000	%100.00	6	%100.00	
110	القصور للمشاريع العقارية	4,000,000	3,134	3,997,089	%99.93	3,038	%96.94	
111	المستقبل العربية للإستثمار	15,500,000	13,304	15,487,048	%99.92	13,075	%98.28	
112	أفاق للإستثمار والتطوير العقاري	80,000,000	5	80,000,000	%100.00	5	%100.00	
113	السالم للإستثمار	500,000	168	499,970	%99.99	166	%98.81	
114	الركائز للإستثمار	10,000,000	22,828	9,982,981	%99.83	22,661	%99.27	
115	رم للنقل السياحي المتخصص	6,000,000	54	6,000,000	%100.00	54	%100.00	
116	البطاقات العالمية	10,000,000	67	10,000,000	%100.00	67	%100.00	

تابع الجدول رقم (1) ملخص سجلات المساهمين

تسلسل	اسم الورقة المالية	عدد الاوراق		المودع				غير المودع	
		المالية	الاجمالي	عدد المساهمين	عدد الاوراق	النسبة	النسبة	عدد المساهمين	النسبة
117	المتكاملة للتأجير التمويلي	45	5,000,000	45	100.00%	0	0.00%	0	0.00%
118	التحديث للإستثمارات العقارية	496	2,000,000	496	100.00%	0	0.00%	0	0.00%
119	أرض النمو للتطوير والاستثمار العقاري	940	500,000	940	100.00%	0	0.00%	0	0.00%
120	الكفاءة للإستثمارات المالية والاقتصادية	585	3,999,740	578	99.99%	260	0.01%	7	0.01%
121	تهامة للإستثمارات المالية	1,863	9,998,773	1,847	99.99%	1,227	0.01%	16	0.01%
122	الأردن الأولي للإستثمار	41,825	149,983,192	41,789	99.99%	16,808	0.01%	36	0.01%
123	المهنية للإستثمارات العقارية والإسكان	30,635	54,979,550	30,551	99.96%	20,450	0.04%	84	0.04%
124	أبعاد الأردن والإمارات للإستثمار التجاري	13,406	9,994,292	13,378	99.94%	5,708	0.06%	28	0.06%
125	النموذجية للمطاعم	47,037	24,996,713	46,973	99.99%	3,287	0.01%	64	0.01%
126	داماك للتطوير العقاري (الأردنية)	26,622	4,999,791	26,603	100.00%	209	0.00%	19	0.00%
127	العربية للمشاريع الإستثمارية	1,527	4,932,598	1,211	98.65%	67,402	1.35%	316	20.69%
128	الدولية للإستثمارات الطبية	609	4,479,338	580	95.54%	20,662	0.46%	29	4.76%
129	المتكاملة لتطوير الأراضي والإستثمار	1,716	11,852,458	1,232	98.77%	147,542	1.23%	484	28.21%
130	الإستثمارات والصناعات المتكاملة (قايضة)	12	3,000,000	12	100.00%	0	0.00%	0	0.00%
131	حق الاكتتاب بأسهم الصقر للإستثمار والخدمات المالية	115	2,742,500	113	99.73%	7,500	0.27%	2	1.74%
2007/12/27									
المجموع		620,393	2,805,358,486	555,368	99.25%	21,044,417	0.75%	65,025	10.48%
صناعة									
1	الأردنية لتجهيز وتسويق الدواجن ومنتجاتها	967	13,673,620	831	99.16%	115,254	0.84%	136	14.06%
2	الأيان الأردنية	2,815	3,850,285	1,832	96.26%	149,715	3.74%	983	34.92%
3	العاملة للتعديين	937	1,448,082	594	96.54%	51,918	3.46%	343	36.61%
4	العربية لصناعة الألمنيوم (أرال)	3,769	5,561,206	1,571	82.39%	1,188,794	17.61%	2,198	58.32%
5	الصناعية للتجارة الزراعية (الإنتاج)	9,259	12,768,405	3,249	88.69%	1,628,537	11.31%	6,010	64.91%
6	المصدرية للأعمال والمشاريع	459	1,316,270	405	98.97%	13,738	1.03%	54	11.76%
7	الوطنية لصناعة الصلب	1,160	3,610,606	663	90.27%	389,394	9.73%	497	42.84%
8	دار الدواء للتنمية والإستثمار	5,864	18,804,586	4,359	94.02%	1,195,414	5.98%	1,505	25.67%
9	الصناعات البتروكيمياوية الوسيطة	2,377	4,877,791	452	97.56%	122,209	2.44%	1,925	80.98%
10	مصانع الأواخ الأردنية	1,165	12,411,911	1,113	99.30%	88,089	0.70%	52	4.46%
11	مصانع الخزف الأردنية	2,777	6,130,048	1,115	81.73%	1,369,952	18.27%	1,662	59.85%
12	مصانع الورق والكرتون الأردنية	1,535	7,159,814	637	95.46%	340,186	4.54%	898	58.50%
13	مناجم الفوسفات الأردنية	4,641	74,358,686	2,130	99.14%	641,314	0.86%	2,511	54.10%
14	الأردنية لصناعة الأتابيب	1,074	3,498,559	853	97.86%	76,441	2.14%	221	20.58%
15	الديباغة الأردنية	2,527	1,226,988	955	81.80%	273,012	18.20%	1,572	62.21%
16	المركز العربي للصناعات الدوائية والكيمياوية	2,207	4,601,215	939	92.02%	398,785	7.98%	1,268	57.45%
17	الجنوب لصناعة الفلاز	162	1,477,202	126	97.53%	37,425	2.47%	36	22.22%
18	الصناعات الكيماوية الأردنية	424	1,745,163	270	96.97%	54,461	3.03%	154	36.32%
19	العالمية للصناعات الكيماوية	511	1,429,504	347	95.30%	70,496	4.70%	164	32.09%
20	الإستثمارات العامة	299	9,418,091	217	94.18%	581,909	5.82%	82	27.42%
21	الصناعات الصوفية	658	1,120,837	442	93.40%	79,163	6.60%	216	32.83%
22	الصناعات والكبريت الأردنية (جيمكو)	770	1,701,732	131	94.54%	98,268	5.46%	639	82.99%
23	الأردنية للصناعات الخشبية	432	3,384,666	246	96.70%	115,334	3.30%	186	43.06%
24	الوطنية لصناعة الكوابل والأسلاك الكهربائية	1,753	12,284,190	1,420	98.27%	215,810	1.73%	333	19.00%
25	السلفوكيماويات الأردنية	925	3,886,643	360	97.17%	113,357	2.83%	565	61.08%
26	مصانع الإسمنت الأردنية	32,595	57,903,497	22,866	95.80%	2,540,963	4.20%	9,729	29.85%
27	البوناس العربية	1,582	82,664,744	1,246	99.22%	652,756	0.78%	336	21.24%
28	القرية للصناعات الغذائية والزيت النباتية	2,100	4,471,060	399	99.36%	28,940	0.64%	1,701	81.00%
29	الأردنية لصناعات الصوف الصخري	377	2,818,406	178	93.95%	181,594	6.05%	199	52.79%
30	الدخان والسجائر الدولية	2,128	19,468,664	1,419	97.34%	531,336	2.66%	709	33.32%
31	العربية للمستلزمات الغذائية والطبية	4,368	1,216,156	57	48.65%	1,283,844	51.35%	4,311	98.70%
32	العالمية الحديدية لصناعة الزيت النباتية	926	5,754,726	599	95.91%	245,274	4.09%	327	35.31%
33	الوطنية لصناعة الكالورين	1,728	8,860,890	1,315	98.45%	139,110	1.55%	413	23.90%
34	الموارد الصناعية الأردنية	3,163	13,021,451	2,217	98.28%	228,549	1.72%	946	29.91%
35	إنجاز للتنمية والمشاريع المتعددة	1,234	3,233,450	272	96.93%	102,492	3.07%	962	77.96%
36	الكاملات الأردنية الحديدية	1,514	13,176,479	1,138	97.60%	323,521	2.40%	376	24.83%
37	الصناعات الهندسية العربية	29	7,105,590	25	99.84%	11,646	0.16%	4	13.79%
38	الزبي لصناعة الألبسة الجاهزة	3,854	10,816,967	1,554	94.06%	683,033	4.03%	2,300	59.68%

تابع الجدول رقم (1) ملخص سجلات المساهمين

تسلسل	اسم الورقة المالية	عدد الاوراق		المودع		غير المودع		عدد المساهمين	عدد الاوراق المالية	عدد المساهمين	النسبة	عدد الاوراق المالية	النسبة
		المالية	الاجمالي	عدد المساهمين	النسبة	عدد المساهمين	النسبة						
39	الوطنية للصناعات الهندسية المتعددة	955,900	5,607	644	64.82%	336,247	35.18%	644	619,653	644	88.51%	336,247	35.18%
40	الباطون الجاهز والتوريدات الإنشائية	12,100,000	698	673	99.54%	55,263	0.46%	673	12,044,737	673	3.58%	55,263	0.46%
41	حديد الأردن	23,075,000	7,932	4,134	94.36%	1,301,514	5.64%	4,134	21,773,486	4,134	47.88%	1,301,514	5.64%
42	العربية للصناعات الكهربية	6,000,000	5,195	423	95.18%	289,195	8.14%	423	5,710,805	423	91.86%	289,195	8.14%
43	الشرق الأوسط للصناعات الدوائية والكيميائية والمستلزمات الطبية	9,869,583	2,229	618	97.46%	250,271	27.73%	618	9,619,312	618	72.27%	250,271	27.73%
44	مصانع الإتحاد لإنتاج التبغ والسجائر	15,000,000	4,095	2,032	99.70%	44,832	49.62%	2,032	14,955,168	2,032	50.38%	44,832	49.62%
45	رم علاء الدين للصناعات الهندسية	7,175,097	3,311	715	95.70%	308,580	21.59%	715	6,866,517	715	78.41%	308,580	21.59%
46	الدولية للصناعات الخزفية	6,000,000	6,407	732	95.68%	259,111	11.43%	732	5,740,889	732	88.57%	259,111	11.43%
47	الؤلؤة لصناعة الورق الصحي	2,500,000	1,275	418	99.70%	7,409	32.78%	418	2,492,591	418	67.22%	7,409	32.78%
48	الوطنية للداجن	30,000,000	1,119	340	99.23%	230,602	30.38%	340	29,769,398	340	69.62%	230,602	30.38%
49	المتكاملة للمشاريع المتعددة	4,250,000	692	468	98.42%	67,291	67.63%	468	4,182,709	468	32.37%	67,291	67.63%
50	الوطنية للصناعات الأنطيمية	9,000,000	2,154	1,248	96.01%	359,076	57.94%	1,248	8,640,924	1,248	42.06%	359,076	57.94%
51	المصانع العربية الدولية للأغذية والإستثمار	10,500,000	176	162	99.83%	18,059	92.05%	162	10,481,941	162	7.95%	18,059	92.05%
52	دار الغداء	10,000,000	2,069	491	98.90%	110,238	23.73%	491	9,889,762	491	76.27%	110,238	23.73%
53	مجمع الشرق الأوسط للصناعات الهندسية والإلكترونية والثقيلة	100,000,000	2,816	2,769	99.86%	141,871	98.33%	2,769	99,858,129	2,769	1.67%	141,871	98.33%
54	العربية لصناعة المواسير المعدنية	9,000,000	246	230	97.53%	222,744	93.50%	230	8,777,256	230	66.50%	222,744	93.50%
55	الإقبال للطباعة والتغليف	5,000,000	327	322	99.72%	14,008	98.47%	322	4,985,992	322	1.53%	14,008	98.47%
56	العامة للصناعات الهندسية	3,472,771	228	79	85.18%	514,579	34.65%	79	2,958,192	79	65.35%	514,579	34.65%
57	البترو الوطنية	15,000,000	2	2	100.00%	0	100.00%	2	15,000,000	2	0.00%	0	100.00%
58	أمانة للإستشارات الزراعية والصناعية	7,000,000	1,795	1,794	99.94%	10,000	99.94%	1,794	6,990,000	1,794	60.06%	10,000	99.94%
59	مجمع الضليل الصناعي العقاري	21,000,000	9,889	9,885	99.99%	1,633	99.96%	9,885	20,998,367	9,885	60.04%	1,633	99.96%
60	المتعددة للتكاملية للصناعات المتعددة والإستثمار	20,000,000	57	43	99.35%	130,000	75.44%	43	19,870,000	43	24.56%	130,000	75.44%
61	الإتحاد للصناعات المتطورة	3,000,000	118	109	97.80%	66,062	92.37%	109	2,933,938	109	7.63%	66,062	92.37%
62	مغنيسيا الأردن	30,000,000	19	15	99.63%	112,000	78.95%	15	29,888,000	15	21.05%	112,000	78.95%
63	مصانع الزيوت النباتية الأردنية	3,000,000	2,358	295	88.84%	334,692	12.51%	295	2,665,308	295	87.49%	334,692	12.51%
64	الدولية لصناعات السيليكا	2,366,815	57	57	100.00%	0	100.00%	57	2,366,815	57	0.00%	0	100.00%
65	الكندي للصناعات الدوائية	12,873,913	134	132	99.96%	5,000	98.51%	132	12,868,913	132	1.49%	5,000	98.51%
66	الترافرفين	4,600,000	244	201	98.88%	51,404	82.38%	201	4,548,596	201	17.62%	51,404	82.38%
67	الأردنية لإنتاج الأدوية	20,000,000	2,731	1,533	98.97%	205,308	56.13%	1,533	19,794,692	1,533	43.87%	205,308	56.13%
68	الوطنية الأولى لصناعة وتكرير الزيوت النباتية	4,500,000	981	981	100.00%	0	100.00%	981	4,500,000	981	0.00%	0	100.00%
69	عافية العالمية (الأردن)	8,000,000	35	35	100.00%	0	100.00%	35	8,000,000	35	0.00%	0	100.00%
70	العربية لصناعة الأدوية	20,000,000	221	82	99.86%	27,823	37.10%	82	19,972,177	82	62.90%	27,823	37.10%
71	القدس للصناعات الخرسانية	14,000,000	2,845	2,845	100.00%	0	100.00%	2,845	14,000,000	2,845	0.00%	0	100.00%
72	العربية لصناعة المبيدات والأدوية البيطرية	9,000,000	417	417	100.00%	0	100.00%	417	9,000,000	417	0.00%	0	100.00%
73	الحياة للصناعات الدوائية	9,500,000	96	96	100.00%	0	100.00%	96	9,500,000	96	0.00%	0	100.00%
74	العامة لصناعة وتسويق الخرسانة الخفيفة	8,500,000	13,913	13,631	99.94%	5,083	97.97%	13,631	8,494,917	13,631	2.03%	5,083	97.97%
75	إتحاد السجاجون العرب	12,000,000	17	17	100.00%	0	100.00%	17	12,000,000	17	0.00%	0	100.00%
76	الأيسة الأردنية	3,000,000	2	2	100.00%	0	100.00%	2	3,000,000	2	0.00%	0	100.00%
77	باطون لصناعة المطوب والبلاط المتداخل	12,000,000	8,732	8,713	99.99%	1,296	99.78%	8,713	11,998,704	8,713	20.22%	1,296	99.78%
78	مصانع الكابلات المتحدة	40,000,000	34,163	34,129	99.99%	5,122	99.90%	34,129	39,994,878	34,129	10.10%	5,122	99.90%
79	مصفاة البترول الأردنية	32,000,000	29,223	15,105	81.47%	5,928,755	51.69%	15,105	26,071,245	15,105	48.31%	5,928,755	51.69%
	المجموع	1,033,859,292	259,690	165,159	97.31%	27,777,101	63.60%	165,159	1,006,082,191	165,159	36.40%	27,777,101	63.60%
	المجموع الكلي	5,719,581,308	991,989	800,933	98.16%	105,504,050	80.74%	800,933	5,614,077,258	800,933	19.26%	105,504,050	80.74%
	عدد السجلات		(255)										

جدول رقم (2)

عمليات نقل الملكية من واقع عقود التداول المنفذة في البورصة

للفترة من 2007/1/1 إلى 2007/12/31

أسهم

تسلسل	اسم الورقة المالية	عدد العقود	عدد الأوراق المالية	القيمة الاجمالية	عدد المستثمرين		عدد العقود
					شراء	بيعا	
بنوك							
1	البنك الإسلامي الأردني للتمويل والإستثمار	10,921	15,070,615	69,734,847.93	1,024	2,529	3
2	البنك الأردني الكويتي	8,606	8,970,521	62,687,542.00	838	2,316	1
3	البنك التجاري الأردني	7,750	22,545,964	56,625,402.88	764	1,299	5
4	بنك الإسكان للتجارة والتمويل	11,368	84,558,956	516,871,611.92	1,570	1,725	78
5	بنك الإستثمار العربي الأردني	4,534	4,507,689	10,948,463.08	711	641	1
6	بنك الإنماء الصناعي	12,111	17,184,022	53,935,277.81	1,176	1,377	0
7	بنك الإتحاد	8,907	25,358,793	91,513,863.06	1,099	1,318	2
8	بنك المؤسسة العربية المصرفية (الأردن)	2,396	1,599,638	3,877,694.84	364	533	0
9	البنك الأردني للإستثمار والتمويل	5,808	9,924,537	33,394,380.76	561	904	9
10	بنك العمال الأردني	14,924	39,838,867	88,726,624.76	1,759	2,200	5
11	بنك سوسيته جنرال (الأردن)	647	834,762	3,135,605.42	84	163	2
12	بنك القاهرة عمان	10,693	17,464,363	58,037,835.35	1,338	1,348	1
13	بنك الأردن	13,621	42,018,017	119,499,870.54	1,464	2,036	28
14	البنك الأهلي الأردني	13,160	34,865,633	112,074,107.59	1,279	2,653	22
15	البنك العربي	109,242	84,781,008	2,130,710,663.52	8,193	11,303	105
المجموع		234,688	409,523,385	3,411,773,791.46	13,204	20,278	262
تأمين							
1	الشرق الأوسط للتأمين	1,838	1,605,440	4,522,798.70	275	184	2
2	النسر العربي للتأمين	1,031	84,525	552,274.59	84	187	1
3	التأمين الأردنية	772	435,376	1,270,140.34	96	133	0
4	التأمين العامة العربية	220	67,619	111,795.66	52	49	0
5	دلتا للتأمين	55	79,681	266,721.07	20	18	0
6	القدس للتأمين	117	55,270	224,708.56	16	69	0
7	المتحدة للتأمين	785	543,320	946,332.62	80	97	1
8	الأردنية الفرنسية للتأمين	544	275,281	384,474.39	160	149	0
9	الأراضي المقدسة للتأمين	859	676,053	1,019,732.65	97	125	1
10	البريموك للتأمين	616	161,658	412,091.45	48	53	0
11	جراسا للتأمين	1	300	447.00	1	0	0
12	البحار العربية للتأمين	1,093	1,635,902	2,469,103.01	191	214	0
13	الشرق العربي للتأمين	23	24,277	83,033.61	10	13	0
14	الواحة للتأمين	1,642	1,170,191	1,953,561.82	411	329	41
15	العرب للتأمين على الحياة والحوادث	128	521,431	1,518,420.63	12	59	0
16	فيلاولنيا للتأمين	56	61,795	87,025.74	13	23	0
17	الإتحاد العربي الدولي للتأمين	5,146	4,072,442	6,494,607.10	620	657	2
18	التأمين الوطنية	785	1,359,398	1,595,716.46	168	203	3
19	الأردن الدولية للتأمين	3,908	2,784,472	4,906,485.03	427	411	1
20	المجموعة العربية الأوروبية للتأمين	761	427,894	588,905.21	154	158	2
21	العربية الألمانية للتأمين	18,905	27,361,876	49,182,279.77	1,755	1,932	11
22	التأمين الإسلامية	485	1,387,209	1,969,989.22	160	147	2
23	الضامنون العرب	11,711	29,019,295	51,221,853.15	1,230	1,351	0
24	المجموعة العربية الأردنية للتأمين	328	580,894	1,059,087.50	36	50	0
25	البركة للتكافل	43,458	78,041,646	199,532,359.77	3,076	2,984	5
26	المتوسط والخليج للتأمين (الأردن)	15,852	9,781,947	22,649,649.47	782	8,820	8
27	تأمين القروض السكنية	27,259	19,151,191	37,294,354.18	1,984	12,556	10
28	الأولى للتأمين	22,571	21,974,993	26,567,447.40	1,948	12,556	7
المجموع		160,949	203,341,376	418,885,396.10	7,908	27,536	97
خدمات							
1	بيت المال للإدخار والإستثمار للإسكان (بيتنا)	29,379	16,290,018	49,959,817.80	3,927	3,448	28
2	البلاد للخدمات الطبية	4,966	4,162,686	6,623,204.59	759	661	4



تابع الجدول رقم (2) عمليات نقل الملكية من واقع عقود التداول المنفذة في البورصة

تسلسل	اسم الورقة المالية	عدد العقود	عدد الأوراق المالية		القيمة الاجمالية	عدد المستثمرين		عدد العقود
			بيعا	شراء		بيعا	شراء	
3	الفنادق والسياحة الأردنية	99	45,479	222,256.38	13	31	0	
4	الكهرباء الأردنية	26,658	23,461,114	84,397,085.08	3,361	3,893	66	
5	العربية الدولية للفنادق	638	748,368	1,953,935.17	69	272	0	
6	كهرباء محافظة إربد	319	129,511	580,704.27	96	127	0	
7	الشامخة للإستثمارات العقارية والمالية	2,117	1,586,981	4,396,330.85	359	441	2	
8	الخطوط البحرية الوطنية الأردنية	5,610	5,294,881	11,260,583.00	823	1,088	0	
9	المؤسسة الصحفية الأردنية (الرأي)	7,955	2,475,690	39,993,004.19	694	917	12	
10	العقارية التجارية الإستثمارية (عقاركو)	10,460	13,874,972	26,933,254.13	1,343	1,814	2	
11	المحفظة الوطنية للأوراق المالية	29,810	25,834,273	58,206,609.15	3,672	4,480	7	
12	التجمعات للمشاريع السياحية	45,801	80,421,750	108,196,611.90	5,278	5,795	4	
13	الأسواق الحرة الأردنية	83	129,866	1,284,174.18	18	20	0	
14	المركز الأردني للتجارة الدولية	7,672	12,397,964	23,420,689.07	773	961	4	
15	الإستثمارية الفاضلة للمغتربين الأردنيين	39,362	50,343,220	86,250,660.87	4,124	4,053	6	
16	الموارد للتنمية والإستثمار	20,719	45,681,065	51,406,831.63	2,546	2,780	4	
17	الأردنية للصحافة والنشر (الدستور)	1,741	766,140	3,105,610.21	260	347	0	
18	السلام الدولية للنقل والتجارة	18,509	19,377,171	54,540,393.50	1,852	1,947	4	
19	البحر المتوسط للإستثمارات السياحية	168	146,970	327,668.20	21	23	0	
20	الثقة للإستثمارات الأردنية	1,718	1,335,434	3,524,030.71	241	338	0	
21	الزرقاء للتعليم والإستثمار	536	1,340,268	4,241,463.13	85	197	0	
22	العربية الدولية للتعليم والإستثمار	8,169	15,096,693	69,455,434.91	809	1,233	5	
23	الجريدية الأردنية للتقنية والإتصالات	2,175	1,111,975	2,483,008.25	653	439	0	
24	التسهيلات التجارية الأردنية	704	1,994,082	3,870,431.60	85	201	0	
25	الأهلية للمراكز التجارية	978	1,321,313	1,626,677.93	127	222	1	
26	الموحدة لتنظيم النقل البري	30,405	38,716,816	63,518,152.70	3,453	3,833	9	
27	زارة للإستثمار (فايضة)	418	489,389	987,540.07	80	102	0	
28	الإتحاد للإستثمارات المالية	49,982	89,338,017	154,545,621.00	5,657	6,168	6	
29	الأردنية لضمان القروض	18,701	29,304,190	51,252,323.47	1,708	1,775	3	
30	الإتحاد لتطوير الأراضي	72,255	108,379,991	235,631,829.64	6,665	7,052	28	
31	التجمعات لخدمات التغذية والإسكان	53,503	96,832,290	128,619,059.91	5,724	6,233	24	
32	التجمعات الإستثمارية المتخصصة	47,888	52,796,104	277,044,750.84	2,468	2,598	82	
33	الشرق للمشاريع الإستثمارية	7,291	9,276,704	10,994,655.28	934	1,099	2	
34	المستثمرون العرب المتحدون	157,758	335,089,205	865,174,618.32	13,012	15,553	101	
35	التقليبات السياحية الأردنية	17,206	19,980,355	47,723,650.74	1,881	2,134	1	
36	المخصصة للتجارة والإستثمارات	21,810	19,773,967	34,906,409.20	2,844	2,506	5	
37	الشرق العربي للإستثمارات المالية والإقتصادية	57,224	47,310,341	280,597,381.89	4,321	4,635	25	
38	الأردنية للإستثمار والنقل السياحي	13,092	12,825,140	15,786,752.81	2,457	2,449	6	
39	الأردنية للإستثمارات المتخصصة	6,852	10,417,471	33,027,780.64	633	740	2	
40	تطوير العقارات	39,935	71,295,977	149,820,483.22	4,897	4,825	6	
41	الصفى للإستثمار والخدمات المالية	774	577,593	1,674,134.98	92	136	0	
42	الأمين للإستثمار	8,202	5,835,627	11,066,244.59	1,025	1,341	3	
43	المتحدة للإستثمارات المالية	919	498,520	1,389,282.15	187	188	0	
44	العرب للتنمية العقارية	16,143	38,792,943	87,656,206.63	2,228	2,498	6	
45	مدارس الإتحاد	49,006	83,470,561	167,802,387.19	4,673	4,275	4	
46	الأردنية المركزية	26,741	56,433,903	126,039,323.91	2,128	2,522	74	
47	مجموعة العصر للإستثمار (فايضة)	14,216	14,638,679	27,253,829.09	1,582	1,679	7	
48	الدولية للفنادق والأسواق التجارية	13,212	21,875,692	26,559,631.39	1,531	1,637	19	
49	المحفظة العقارية الإستثمارية	29,890	33,239,380	55,524,020.53	3,933	4,202	2	
50	عمان للتنمية والإستثمار	159	4,541,628	30,148,021.54	33	43	1	
51	الإتصالات الأردنية	26,467	22,835,419	113,848,372.22	2,670	4,711	0	
52	المجموعة الإستثمارية الإستثمارية	16,112	37,231,591	82,973,803.11	2,038	1,995	70	
53	المقايضة للنقل والإستثمار	60,574	81,153,217	213,095,718.98	5,312	5,542	34	
54	الأردن لتطوير المشاريع السياحية	66	2,116,183	12,569,940.12	18	29	0	
55	عالية - الخطوط الجوية الملكية الأردنية (الملكية الأردنية)	2,785	1,839,800	5,702,820.14	306	1,953	1	
56	المستثمرون والشرق العربي للإستثمارات الصناعية والعقارية	12,862	24,686,217	75,218,906.59	1,413	1,782	13	
57	الشرق العربي للإستثمارات العقارية	9,277	8,027,282	101,729,342.18	939	1,234	22	
58	بندار للتجارة والإستثمار	2,649	991,119	2,932,794.93	370	421	0	
59	الإسراء للتعليم والإستثمار	301	423,995	1,238,950.00	41	48	1	
60	البراءة للتعليم	610	2,468,938	7,402,736.76	59	81	0	

تابع الجدول رقم (2) عمليات نقل الملكية من واقع عقود التداول المنفذة في البورصة

تسلسل	اسم الورقة المالية	عدد العقود	عدد الأوراق المالية	القيمة الاجمالية		عدد العقود	عدد المستثمرين	
				شراء	بيعا		شراء	بيعا
61	فيلادلفيا الدولية للاستثمارات التعليمية	237	130,576	410,035.74	34	40	0	عدد العقود
62	درويش الخليلي وأولاده	27,500	30,647,822	42,061,861.27	4,136	3,820	7	المحفلة
63	العالمية للوساطة والأسواق المالية	24,031	25,379,567	33,336,999.14	3,297	4,236	6	
64	الإنماء العربية للتجارة والاستثمارات العالمية	48,996	91,441,977	275,987,076.19	3,692	3,771	7	
65	بيت الإستثمار للخدمات المالية	8,141	12,488,183	24,225,490.01	1,152	1,326	6	
66	إدارة المحافظ والخدمات الإستثمارية للملاء	42,687	108,907,885	177,132,574.55	4,922	7,067	19	
67	مجموعة أوفتاك للإستثمار	34,698	30,936,894	46,105,700.35	4,944	4,001	5	
68	العقارية الأردنية للتنمية	28,341	26,623,307	47,255,068.71	4,025	5,102	26	
69	الجنوب للإلكترونيات	16,422	14,551,344	15,132,555.83	3,395	8,289	5	
70	الأمل للإستثمارات المالية	10,366	10,471,202	21,809,537.74	1,209	1,056	245	
71	الفراس الوطنية للإستثمار والتصدير	6,750	12,975,078	26,726,227.75	979	1,002	4	
72	عمد للإستثمار والتنمية العقارية	22,119	24,487,691	63,911,406.09	2,260	2,272	3	
73	وادي الشتا للإستثمارات السياحية	10,037	4,517,452	11,882,681.46	1,095	1,130	8	
74	الاجداثيات العقارية	22,693	12,105,061	26,877,606.32	3,399	3,714	3	
75	إعمار للتطوير والإستثمار العقاري	27,675	18,688,332	54,928,051.33	2,989	8,710	19	
76	نوبار للتجارة والإستثمار	3,091	464,183	2,066,872.04	662	648	1	
77	الأردنية للتعمير (القابضة)	123,499	217,515,800	524,192,504.04	11,037	44,355	39	
78	ميثاق للإستثمارات العقارية	29,237	20,294,669	48,450,187.29	3,485	4,329	6	
79	المعاصرون للمشاريع الإسكانية	48,334	50,110,220	119,834,902.10	3,469	14,139	25	
80	زهرة الأردن للإستثمارات العقارية والفنادق	2,320	206,134	913,168.30	284	882	0	
81	مسافات للنقل المتخصص	21,239	8,661,568	14,667,103.05	3,307	7,313	7	
82	أوتاد للإستثمارات المالية والعقارية	3,493	1,092,373	4,336,688.68	386	628	1	
83	الشرق الأوسط للإستثمارات المتعدده	12,934	9,287,002	26,017,121.97	1,605	2,363	4	
84	الثقافة للإستثمارات العقارية	63,592	50,274,990	118,440,708.27	5,848	10,503	19	
85	إتحاد المستثمرون العرب للتطوير العقاري	30,614	23,709,329	61,003,952.02	3,038	5,218	14	
86	السنابل الدولية للإستثمارات المالية الإسلامية	58,848	48,690,481	68,253,147.28	4,967	27,668	23	
87	البلاد للأوراق المالية والاستثمار	13,960	3,969,368	6,021,596.70	917	8,462	9	
88	الأولى للتمويل	93,141	78,708,357	99,851,986.04	6,790	49,981	33	
89	الأردنية للإدارة والإستشارات	1,027	219,397	902,261.42	143	254	0	
90	الأردن الدولية للإستثمار	12,035	11,398,216	17,101,456.71	1,514	1,410	5	
91	القصور للمشاريع العقارية	53,448	21,631,792	62,742,119.76	2,087	33,126	54	
92	المستقبل العربية للإستثمار	90,136	37,777,060	58,912,546.99	4,825	59,289	58	
93	السالمة للإستثمار	5,231	774,693	2,827,021.00	391	2,678	8	
94	الركائز للإستثمار	53,184	14,970,828	17,602,701.17	4,023	36,713	18	
95	التحديث للإستثمارات العقارية	10,793	4,993,439	10,681,530.48	1,072	2,628	3	
96	أرض النمو للتطوير والاستثمار العقاري	8,873	726,148	2,425,616.13	441	7,138	11	
97	الثقافة للإستثمارات المالية والاقتصادية	8,431	1,986,453	6,365,767.87	479	5,963	17	
98	تهامة للإستثمارات المالية	41,508	25,959,182	55,106,696.16	1,902	27,262	17	
99	الأردن الأولى للإستثمار	39,690	55,365,883	66,115,134.65	3,717	28,721	29	
100	المهنية للإستثمارات العقارية والإسكان	31,377	11,268,820	13,979,726.86	3,377	22,591	13	
101	أبعاد الأردن والإمارات للإستثمار التجاري	12,217	3,377,529	4,315,997.81	1,278	8,832	8	
102	العربية للمشاريع الإستثمارية	26,258	35,209,631	38,412,324.40	3,167	2,895	4	
103	الدولية للإستثمارات الطبية	18,870	29,028,575	79,246,905.09	1,752	1,908	6	
104	المتكاملة لتطوير الأراضي والإستثمار	34,217	44,000,392	59,876,392.83	4,564	4,341	12	
	المجموع	2,433,921	2,944,897,011	6,658,164,957.05	41,713	187,496	1,513	
	صناعة							
1	الأردنية لتجهيز وتسويق الدواجن ومنتجاتها	19,134	26,641,013	19,919,975.11	2,586	2,724	3	
2	الأيان الأردنية	610	341,340	698,137.47	113	222	1	
3	العامة للتعبئة	71	18,067	165,421.49	15	48	0	
4	العربية لصناعة الألمنيوم (أرال)	1,601	1,821,430	3,691,692.26	241	339	3	
5	الصناعية التجارية الزراعية (الإنتاج)	49,846	105,131,222	92,899,613.83	5,620	6,423	8	
6	المتصدرة للأعمال والمشاريع	820	262,127	3,189,933.27	57	132	0	
7	الوطنية لصناعة الصلب	5,247	4,260,755	5,446,731.33	843	908	1	
8	دار الدواء للتنمية والإستثمار	5,941	9,724,484	58,578,532.33	874	1,038	3	
9	مصانع الأجواج الأردنية	2,773	1,083,179	7,499,768.02	413	510	0	
10	مصانع الخزف الأردنية	5,159	3,682,360	2,608,347.72	890	906	1	
11	مصانع الورق والكرتون الأردنية	74	105,285	285,240.90	19	48	0	
12	مناجم الفوسفات الأردنية	30,037	30,644,090	190,500,404.67	2,529	2,987	10	



تابع الجدول رقم (2) عمليات نقل الملكية من واقع عقود التداول المنفذة في البورصة

عدد العقود المملقة	عدد المستثمرين		القيمة الاجمالية	عدد الاوراق المالية	عدد العقود	اسم الورقة المالية	تسلسل
	شراء	بيعا					
8	1,130	922	28,833,898.54	10,461,744	9,425	الأردنية لصناعة الأنايب	13
0	184	49	338,866.56	176,144	413	الدباغة الأردنية	14
0	244	92	923,316.76	385,197	631	المركز العربي للصناعات الدوائية والكيمياوية	15
3	626	512	9,787,761.22	4,364,557	5,058	الجنوب لصناعة الفلاتر	16
0	44	48	576,494.74	153,250	286	الصناعات الكيماوية الأردنية	17
1	153	81	1,079,937.88	587,601	894	العالمية للصناعات الكيماوية	18
4	113	58	390,213.38	255,104	484	الصناعات الصوفية	19
0	81	50	824,391.16	395,072	360	الصناعات والكبريت الأردنية (جيمكو)	20
1	115	93	5,783,512.10	1,111,632	726	الأردنية للصناعات الخشبية	21
1	1,522	1,251	21,278,023.59	8,820,730	9,991	الوطنية للصناعة الكوابل والأسلاك الكهربائية	22
2	465	319	6,189,040.79	2,369,918	2,991	السفوكيماويات الأردنية	23
1	2,172	721	35,299,838.87	2,801,500	6,288	مصانع الإسمنت الأردنية	24
0	604	281	27,415,688.16	1,615,320	2,212	البوتاس العربية	25
0	263	216	5,613,887.26	1,679,985	1,801	القرية للصناعات الغذائية والزيت النباتية	26
0	49	28	426,480.97	284,852	149	الأردنية لصناعات الصوف الصخري	27
19	990	702	27,675,612.81	9,868,201	5,654	الدخان والسجائر الدولية	28
2	444	355	1,827,263.10	1,410,506	2,111	العالمية الحديثة لصناعة الزيوت النباتية	29
0	329	337	3,395,213.58	2,605,321	2,291	الوطنية لصناعة الكلورين	30
4	5,806	5,817	135,364,421.23	140,654,207	62,346	الموارد الصناعية الأردنية	31
6	1,009	995	12,074,177.37	5,806,056	7,778	إنجاز للتنمية والمشاريع المتعددة	32
0	320	161	23,254,591.33	3,138,970	1,295	الكابلات الأردنية الحديثة	33
7	3,939	3,551	38,042,878.54	45,784,319	29,427	الزي لصناعة الألبسة الجاهزة	34
7	549	297	9,369,854.26	2,014,733	2,469	الباطون الجاهز والتوريدات الإنشائية	35
20	2,500	2,298	64,282,259.08	17,855,938	18,338	حديد الأردن	36
0	333	281	815,380.73	688,723	1,462	العربية للصناعات الكهربائية	37
3	311	90	2,494,771.19	702,912	1,227	الشرق الأوسط للصناعات الدوائية والكيمياوية والمستلزمات الطبية	38
0	470	395	4,600,804.81	979,477	2,810	مصانع الإتحاد لإنتاج التبغ والسجائر	39
4	571	334	30,857,977.51	9,545,507	2,966	رم علاء الدين للصناعات الهندسية	40
13	2,880	2,571	18,937,238.60	25,495,403	18,078	الدولية للصناعات الخزفية	41
0	73	19	4,800,715.87	2,640,799	115	الؤلؤة لصناعة الورق الصحي	42
0	167	69	598,950.69	312,030	510	الوطنية للدواجن	43
4	929	1,047	9,970,871.54	5,193,503	7,730	المتكاملة للمشاريع المتعددة	44
2	399	307	3,986,745.97	1,916,205	1,963	الوطنية لصناعات الألبومين	45
1	302	241	11,348,886.05	2,670,407	1,774	المصانع العربية الدولية للأغذية والإستثمار	46
0	130	64	589,963.24	336,991	481	دار الغذاء	47
52	9,562	6,103	613,224,043.86	257,506,730	75,064	مجتمع الشرق الأوسط للصناعات الهندسية والإلكترونية والثقيلة	48
0	240	251	1,083,707.70	634,517	1,585	العربية لصناعة المواصلات المعدنية	49
3	832	732	9,716,510.89	6,769,079	4,968	الإقبال للطباعة والتغليف	50
2	3,643	4,450	33,620,137.65	38,954,077	27,107	أمانة للإستثمارات الزراعية والصناعية	51
0	46	45	404,435.32	107,409	237	الإتحاد للصناعات المتطورة	52
0	93	65	171,277.35	103,356	430	مصانع الزيوت النباتية الأردنية	53
0	93	76	1,855,199.98	1,379,417	364	الدولية لصناعات السيليكا	54
0	287	296	1,454,012.23	1,103,459	1,547	الترافرتين	55
2	510	339	2,338,539.75	1,336,742	3,170	الأردنية لإنتاج الأدوية	56
1	1,681	2,208	11,332,289.22	10,345,956	11,638	الوطنية الأولى لصناعة وتكرير الزيوت النباتية	57
0	10	10	1,573,323.88	474,263	22	عافية العالمية (الأردن)	58
23	1,069	328	11,276,685.17	2,389,905	3,140	العربية لصناعة الأدوية	59
1	4,978	5,801	42,342,468.93	36,667,855	35,182	القدس للصناعات الخرسانية	60
9	815	848	7,530,036.17	5,228,948	5,875	العربية لصناعة المبيدات والأدوية البيطرية	61
0	67	75	126,775.40	84,828	277	الحياة للصناعات الدوائية	62
23	39,981	4,260	48,216,862.92	29,993,168	70,314	العامة لصناعة وتسويق الخرسانة الخفيفة	63
18	17,196	1,488	10,480,540.69	6,094,423	22,964	باطون لصناعة الطوب والبلاط المتداخل	64
14	4,041	2,386	124,756,998.60	19,382,667	27,015	مصفاة البترول الأردنية	65
291	70,799	23,879	1,856,037,573.59	917,174,965	624,746	المجموع	
2,163	204,505	49,962	12,344,861,718.20	4,474,936,737	3,454,304	المجموع الكلي	
					212	عدد الشركات	

تابع الجدول رقم (2) عمليات نقل الملكية من واقع عقود التداول المنفذة في البورصة

سندات (دينار)

تسلسل	اسم الورقة المالية	عدد العقود	عدد الاوراق المالية	القيمة الاجمالية	عدد المستثمرين		عدد العقود المعلقة
					شراء	بيعا	
بنوك							
1	سندات خزينة رقم 2004/2 استحقاق 2011/8/18 بفائدة 7.05%	1	700	682,500.00	1	1	0
المجموع							
خدمات							
1	اسناد قرض الاردنية لاعادة تمويل الرهن العقاري رقم 13 استحقاق 2009/5/11 بفائدة 4.6%	1	5	4,838.65	1	1	0
2	اسناد قرض زارة للاستثمار رقم 2 استحقاق 2009/12/12 بفائدة 6%	2	20	102,316.60	1	2	0
3	اسناد قرض الاردنية لاعادة تمويل الرهن العقاري رقم 18 استحقاق 2010/4/5 بفائدة 5.4%	2	50	50,200.00	1	2	0
المجموع							
صناعة							
1	اسناد قرض مجمع الضليل الصناعي استحقاق 2009/12/30 بفائدة 7%	10	69	345,000.00	2	9	0
المجموع							
المجموع الكلي							
		16	844	1,184,855.25	4	12	0

سندات (دولار)

تسلسل	اسم الورقة المالية	عدد العقود	عدد الاوراق المالية	القيمة الاجمالية	عدد المستثمرين		عدد العقود المعلقة
					شراء	بيعا	
خدمات							
1	اسناد قرض عالية - الخطوط الجوية الملكية بالدولار الامريكى استحقاق 2009/8/9 بفائدة (LIB+2.00%)	2	500	2,500,000.00	1	2	0
المجموع							
صناعة							
1	اسناد قرض مجمع الشرق الاوسط بالدولار استحقاق 2009/12/21 بفائدة 6%	4	236	1,188,319.50	3	4	0
المجموع							
المجموع الكلي							
		6	736	3,688,319.50	4	6	0

حقوق اكتتاب

تسلسل	اسم الورقة المالية	عدد العقود	عدد الاوراق المالية	القيمة الاجمالية	عدد المستثمرين		عدد العقود المعلقة
					شراء	بيعا	
بنوك							
1	حق الإكتتاب بأسهم بنك الإستثمار العربي الأردني 2007/7/11	156	125,962	105,009.16	29	71	0
المجموع							
تأمين							
1	حق الاكتتاب بأسهم المجموعة العربية الأوروبية للتأمين 2007/10/11	27	21,075	6,037.54	11	13	0
2	حق الاكتتاب بأسهم الضامنون العرب 2007/11/4	166	253,968	185,938.40	24	76	4
3	حق الاكتتاب بأسهم التأمين العامة العربية 2007/11/6	29	1,217,214	426,263.25	11	13	0
المجموع							
خدمات							
1	حق الاكتتاب بأسهم تطوير وتصنيع واستثمار المباني 2007/4/4	376	423,101	83,347.82	112	211	0
2	حق الاكتتاب بأسهم ميثاق للاستثمارات العقارية 2007/4/18	331	255,127	149,043.58	61	235	0
3	حق الاكتتاب بأسهم مدارس الاتحاد 2007/5/8	435	597,607	206,923.97	28	337	3
4	حق الاكتتاب بأسهم بذار للتجارة والاستثمار 2007/5/23	70	69,990	93,026.20	27	15	0
5	حق الاكتتاب بأسهم المقايضة للنقل والاستثمار 2007/6/26	606	318,517	371,653.90	126	348	0
6	حق الاكتتاب بأسهم الأردنية للإستثمارات المتخصصة 2007/9/10	70	45,752	99,790.32	7	31	0
7	حق الإكتتاب بأسهم الشرق العربي للإستثمارات المالية والإقتصادية 2007/10/10	1,003	610,936	1,361,381.83	90	667	1
المجموع							
8	حق الاكتتاب بأسهم بيت الإستثمار للخدمات المالية 2007/11/20	279	454,125	218,748.66	43	180	0
9	حق الاكتتاب بأسهم الأردنية للإدارة والإستشارات 2007/11/20	51	35,256	32,609.64	9	33	0
المجموع							
		3,221	2,810,411	2,616,525.92	424	1,839	4

تابع الجدول رقم (2) عمليات نقل الملكية من واقع عقود التداول المنفذة في البورصة

عدد العقود المعلقة	عدد المستثمرين		القيمة الاجمالية	عدد الاوراق المالية	عدد العقود	اسم الورقة المالية	تسلسل
	بيعا	شراء					
							صناعة
0	13	7	725.30	13,656	23	2007/4/18 حق الاكتتاب بأسهم الايوان الاردنية	1
0	13	7	725.30	13,656	23		المجموع
8	1,982	474	3,340,499.57	4,442,286	3,622		المجموع الكلي

جدول رقم (3)

عمليات نقل الملكية للحالات المستثناة من التداول

للفترة من 2007/1/1 إلى 2007/12/31

أسهم

تسلسل	اسم الورقة المالية	عدد العقود			عدد الأوراق المالية			القيمة الاجمالية	
		الإرشي	العائلي	الأخرى	الإرشي	العائلي	الأخرى	العائلي	الأخرى
بنوك									
1	البنك الإسلامي الأردني للتمويل والاستثمار	120	0	0	45,798	0	0	192,457.09	0.00
2	البنك الأردني الكويتي	162	14	0	42,091	113,159	2,672	290,716.88	18,637.62
3	البنك التجاري الأردني	14	0	0	3,739	24,563	0	9,215.79	0.00
4	بنك الإسكان للتجارة والتمويل	46	1	0	49,888	693,346	1,503	4,788,370.97	10,160.28
5	بنك الاستثمار العربي الأردني	11	0	0	112,219	20,648	0	232,966.46	0.00
6	بنك الإنماء الصناعي	17	1	0	3,616	73,101	15	11,453.94	46.95
7	بنك الإتحاد	29	0	0	148,473	74,244	0	550,639.05	0.00
8	بنك المؤسسة العربية المصرفية (الأردن)	34	0	0	10,300	12,674	0	24,050.76	0.00
9	البنك الأردني للاستثمار والتمويل	52	0	0	4,514,367	401,903	0	15,656,805.52	0.00
10	بنك المال الأردني	16	0	0	25,741	144,760	0	50,032.26	0.00
11	بنك سوسيته جنرال (الأردن)	2	0	0	10,000	36,530	0	36,000.00	0.00
12	بنك القاهرة عمان	13	0	0	17,086	77,801	0	60,657.44	0.00
13	بنك الأردن	76	1	0	1,052,680	187,970	324	3,642,182.06	1,108.06
14	البنك الأهلي الأردني	44	4	0	62,860	358,848	197,404	191,271.66	655,366.83
15	البنك العربي	188	18	0	458,140	2,010,170	3,854,730	11,010,880.30	106,095,874.20
	المجموع	824	39	0	6,556,998	4,308,851	4,056,648	32,268,080.02	106,781,193.96
تأمين									
1	الشرق الأوسط للتأمين	3	0	0	602	1,116	0	1,591.70	0.00
2	النسر العربي للتأمين	15	0	0	76,330	768	0	716,652.50	0.00
3	التأمين الأردنية	2	0	0	158	81,523	0	434.50	0.00
4	التأمين العامة العربية	3	0	0	71	3,664	0	145.55	0.00
5	دلنا للتأمين	0	0	0	0	2,495	0	0.00	0.00
6	القدس للتأمين	3	0	0	1,140	9,914	0	4,566.30	0.00
7	المتحدة للتأمين	4	0	0	45,808	30,471	0	108,106.88	0.00
8	الأردنية الفرنسية للتأمين	1	0	0	271	36,989	0	349.59	0.00
9	الأراضي المقدسة للتأمين	4	0	0	1,925	19,764	0	3,330.20	0.00
10	البرموك للتأمين	2	0	0	1,458	12,641	0	3,236.76	0.00
11	البحار العربية للتأمين	1	0	0	1,231	3,363	0	1,834.19	0.00
12	الشرق العربي للتأمين	2	0	0	15,913	0	0	53,229.42	0.00
13	الواحة للتأمين	1	0	0	200	1,420	0	220.00	0.00
14	العرب للتأمين على الحياة والحوادث	5	0	0	7,288	8,567	0	20,037.28	0.00
15	فيلاذنيا للتأمين	3	0	0	0	0	17,080	0.00	25,961.60
16	الإتحاد العربي الدولي للتأمين	4	0	0	17,200	658,731	0	24,880.00	0.00
17	التأمين الوطنية	8	3	0	952,187	47,352	3,114	1,125,093.79	4,017.06
18	الأردن الدولية للتأمين	9	0	0	56,672	60,110	0	92,381.94	0.00
19	العربية الألمانية للتأمين	2	0	0	628	2,330	0	1,080.16	0.00
20	التأمين الإسلامية	2	0	0	8,600	0	0	12,870.00	0.00
21	الضامنون العرب	1	0	0	617	50,382	0	1,104.43	0.00
22	البركة للتكاثر	5	0	0	423	1,334	0	761.40	0.00
23	المتوسط والخليج للتأمين (الأردن)	100	0	0	5,088	0	0	8,730.39	0.00
24	تأمين القروض السكنية	5	75	0	12,449	0	705,000	16,948.49	1,553,100.00
25	الأولى للتأمين	79	7	0	26,593	5,260	130,780	27,848.20	146,139.20
	المجموع	331	18	0	1,232,852	1,038,194	855,974	2,225,433.67	1,729,217.86
خدمات									
1	بيت المال للادخار والاستثمار للاسكان (بيتنا)	32	0	0	95,939	32,143	0	236,591.85	0.00
2	البلاد للخدمات الطبية	8	0	0	143,250	11,650	0	216,995.00	0.00



تابع الجدول رقم (3) عمليات نقل الملكية للحالات المستثناء من التداول

تسلسل	اسم الورقة المالية	عدد العقود			عدد الأوراق المالية			القيمة الاجمالية	
		الإرشي	العائلي	الأخرى	الإرشي	العائلي	الأخرى	العائلي	الأخرى
3	الفنادق والسياحة الأردنية	29	0	0	4,217	0	0	0.00	0.00
4	الكهرباء الأردنية	793	121	4	539,591	153,419	699	484,479.30	1,683,564.27
5	العربية الدولية للفنادق	153	10	28	16,994	3,321	8,636	8,766.81	45,964.20
6	كهرباء محافظة إربد	142	6	1	3,380	357	146	1,442.82	14,764.21
7	الشامخة للاستثمارات العقارية والمالية	35	6	0	2,238	34,300	0	89,757.59	5,940.64
8	الخطوط البحرية الوطنية الأردنية	24	9	0	10,326	3,333	0	6,715.44	18,733.43
9	المؤسسة الصحفية الأردنية (الرأي)	35	11	0	9,701	2,834	0	45,918.12	145,979.51
10	الحمة المعدنية الأردنية	1	0	0	200	0	0	0.00	426.00
11	العقارية التجارية الإستثمارية (عقاركو)	121	31	1	4,284	5,031	359	8,749.93	7,660.47
12	المحفظة الوطنية للأوراق المالية	145	45	0	24,201	7,277	0	16,027.73	52,161.22
13	التجمعات للمشاريع السياحية	26	10	0	5,534	3,758	0	4,949.88	6,759.27
14	المركز الأردني للتجارة الدولية	17	17	0	667	4,169	0	5,871.78	1,615.66
15	الإستثمارية الفاضة للمعربين الأردنيين	30	0	0	23,169	0	0	0.00	40,474.22
16	الموارد للتنمية والإستثمار	26	6	0	6,350	185	0	235.97	5,959.00
17	الأردنية للصحافة والنشر (الدستور)	14	5	4	1,864	1,040	91,496	3,778.40	7,675.56
18	السلام الدولية للنقل والتجارة	15	5	0	400	153	0	371.79	954.00
19	الإتماء للإستثمارات والتسهيلات المالية	45	4	0	2,978	300	0	300.00	2,978.00
20	الثقة للإستثمارات الأردنية	6	4	0	727	2,314	0	5,744.70	1,996.53
21	الزرقاء للتعليم والإستثمار	33	13	0	11,616	6,630	0	18,961.43	35,719.77
22	العربية الدولية للتعليم والإستثمار	81	45	0	91,105	102,739	0	422,147.79	389,826.50
23	التسهيلات التجارية الأردنية	0	1	0	0	750	0	1,725.00	0.00
24	الأهلية للمراكز التجارية	12	27	0	57	261	0	296.77	71.25
25	الموحدة لتنظيم النقل البري	9	3	0	6,480	2,875	0	5,437.50	12,652.80
26	الإتحاد للإستثمارات المالية	87	38	1	34,760	26,052	1,000	45,767.26	68,243.54
27	الأردنية لضمان القروض	3	2	0	200	176	0	376.64	408.00
28	الإتحاد لتطوير الأراضي	56	41	0	18,405	13,556	0	29,067.45	38,039.26
29	الطبايعون العرب	0	0	3	0	0	26,169	0.00	0.00
30	التجمعات لخدمات التغذية والإسكان	11	5	0	4,000	4,500	0	5,511.00	4,780.00
31	التجمعات الإستثمارية المتخصصة	4	0	0	92	0	0	0.00	490.36
32	الشرق للمشاريع الإستثمارية	17	0	0	1,910	0	0	0.00	2,217.15
33	المستثمرون العرب المحدون	108	49	0	181,398	107,221	0	254,723.93	492,256.28
34	التقليبات السياحية الأردنية	18	2	0	3,794	1,635	0	3,880.65	7,772.56
35	المختصة للتجارة والإستثمارات	13	10	0	257	6,147	0	10,196.53	359.80
36	الشرق العربي للإستثمارات المالية والإقتصادية	63	8	0	287,448	117,586	0	592,955.84	1,103,756.01
37	الأردنية للإستثمار والنقل السياحي	4	4	0	17,367	1,700	0	2,045.00	20,502.05
38	تطوير العقارات	35	3	0	16,418	813	0	1,518.44	35,146.36
39	المصر للإستثمار والخدمات المالية	26	0	0	2,417	0	0	0.00	5,999.23
40	الأمين للإستثمار	24	8	0	3,356	5,355	0	10,625.35	5,956.04
41	المتحدة للإستثمارات المالية	3	2	0	570	500	0	1,295.00	1,476.30
42	العرب للتنمية العقارية	11	10	3	885	5,028	90,165	10,511.76	2,130.98
43	مدارس الإتحاد	41	2	0	2,377	7,180	0	12,362.80	4,804.11
44	الأردنية المركزية	3	3	0	250	530	0	880.00	460.00
45	مجموعة المصير للإستثمار (قايضة)	9	0	0	12,017	0	0	0.00	21,029.75
46	الدولية للفنادق والأسواق التجارية	63	27	0	59,974	4,790	0	5,767.44	70,723.42
47	المحفظة العقارية الإستثمارية	20	3	0	1,500	1,852	0	2,988.76	2,625.00
48	توليد الكهرباء المركزية	0	0	2	0	0	18,000,000	0.00	0.00
49	الإتصالات الأردنية	193	73	0	26,465	28,977	0	131,831.11	120,225.70
50	المجموعة الإستشارية الإستثمارية	9	6	0	70,000	17,050	0	28,364.50	157,000.00
51	المقايضة للنقل والإستثمار	19	8	0	585	3,960	0	7,681.60	1,564.20
52	الشرق العربي للتطوير والاستثمارات (قايضة)	0	0	5	0	0	37,625	0.00	0.00
53	عالية - الخطوط الجوية الملكية الأردنية (الملكية الأردنية)	0	29	29	29,182	8,809	0	26,853.71	59,905,079
54	المستثمرون والشرق العربي للإستثمارات الصناعية والعقارية	20	4	0	23,985	850	0	2,552.50	69,917.40
55	الشرق العربي للإستثمارات العقارية	22	2	0	14,255	18,500	0	222,710.00	161,264.53
56	بندار للتجارة والإستثمار	0	2	0	0	450	0	1,745.10	0.00

تابع الجدول رقم (3) عمليات نقل الملكية للحالات المستثناء من التداول

تسلسل	اسم الورقة المالية	عدد العقود			عدد الأوراق المالية			القيمة الاجمالية	
		الإرشي	العائلي	الأخرى	الإرشي	العائلي	الأخرى	العائلي	الأخرى
57	الإسراء للتعليم والإستثمار	15	1	0	611,652	200	0	604.00	0.00
58	البنزاه للتعليم	8	1	0	300	1,400	0	4,032.00	0.00
59	فيلادلفيا الدولية للإستثمارات التعليمية	2	0	0	2,100	0	0	7,035.00	0.00
60	درويش الخليبي وأولاده	21	4	0	1,315	1,538	0	1,929.76	0.00
61	العالمية للوساطة والأسواق المالية	38	10	0	28,103	6,394	0	8,413.48	0.00
62	الإنماء العربية للتجارة والإستثمارات العالمية	5	4	0	150	1,000	0	2,780.00	0.00
63	بيت الإستثمار لخدمات المالية	15	2	13	34,908	1,415	925,000	3,148.75	2,198,600.00
64	إدارة المحافظ والخدمات الإستثمارية للعملاء	58	53	4	17,500	14,439	4,580,000	20,740.17	6,168,300.00
65	مجموعة أوفتك للإستثمار	8	4	9	1,260	16,000	12,180,146	24,070.00	14,617,179.68
66	العقارية الأردنية للتنمية	58	36	1	3,918	113,714	25,000	7,035.72	40,750.00
67	الجنوب للإلكترونيات	24	156	0	3,575	104,154	0	105,701.11	0.00
68	الفارس الوطنية للإستثمار والتصدير	13	3	61	500	227	8,694,181	526.45	13,726,269.34
69	الرفوة للإستثمار	0	1	5	0	10,000	33,000	10,000.00	44,900.00
70	عمد للإستثمار والتنمية العقارية	14	14	0	1,180	100,896	0	244,226.16	0.00
71	الإحداثيات العقارية	15	20	0	50,596	13,877	0	27,235.14	0.00
72	إعمار للتطوير والإستثمار العقاري	62	170	0	3,636	18,578	0	52,267.51	0.00
73	نوبار للتجارة والإستثمار	0	5	0	0	1,020	0	3,417.00	0.00
74	الأردنية للتعمير (القابضة)	381	833	137	34,610	526,345	40,329,570	1,250,885.13	97,531,617.20
75	ميثاق للإستثمارات العقارية	19	26	29	3,700	1,180	393,602	2,705.20	1,010,780.89
76	المعاصرون للمشاريع الإسكانية	3	78	2	75	7,692	50,000	147.75	103,250.00
77	زهرة الأردن للإستثمارات العقارية والفنادق	5	8	0	24	120	0	556.68	0.00
78	مسافات للنقل المتخصص	80	127	0	5,871	5,467	0	8,772.87	0.00
79	أوتاد للإستثمارات المالية والعقارية	0	3	9	0	75	190,000	300.50	767,750.00
80	الشرق الأوسط للإستثمارات المتعدده	0	11	0	0	1,715	0	3,746.48	0.00
81	الكفاءة للإستثمارات العقارية	61	88	1	11,327	47,993	10,000	112,086.58	18,000.00
82	إتحاد المستثمرين العرب للتطوير العقاري	7	52	0	116	7,524	0	19,383.16	0.00
83	شبركو للأوراق المالية	0	0	5	0	0	215,000	0.00	215,000.00
84	السنايل الدولية للإستثمارات المالية الإسلامية	101	309	0	1,451	31,046	0	39,417.74	0.00
85	البلاد للأوراق المالية والاستثمار	59	113	1	628	9,021	300,000	13,756.02	441,000.00
86	الأولى للتنموي	302	902	32	110,217	165,416	4,742,500	203,713.36	6,105,175.00
87	الأردنية للإدارة والإستشارات	0	2	0	0	3,492	0	17,458.05	0.00
88	الجميل للإستثمارات العامة	0	0	3	0	0	25,128	0.00	46,666.40
89	الديرة للإستثمار والتطوير العقاري	0	0	20	0	0	684,400	0.00	743,275.00
90	المتكاملة للنقل المتعدد	0	3	0	0	0	4,775,000	0.00	6,950,000.00
91	التصور للمشاريع العقارية	38	416	0	256	12,027	0	24,742.30	0.00
92	المستقبل العربية للإستثمار	94	812	13	890	50,857	529,000	67,127.69	777,930.00
93	أفاق للإستثمار والتطوير العقاري	0	0	3	0	0	3,395,000	0.00	3,395,000.00
94	السالن للإستثمار	0	22	1	0	429	100,000	1,474.29	290,000.00
95	الركائز للإستثمار	24	446	8	489	65,121	85,454	71,228.29	91,136.86
96	رم للنقل السياحي المتخصص	0	0	34	0	0	3,115,600	0.00	3,115,600.00
97	البيطاقات العامية	0	0	3	0	0	30,000	0.00	59,950.00
98	التحديث للإستثمارات العقارية	0	12	3	0	613	64,999	813.88	134,347.85
99	أرض النمو للتطوير والإستثمار العقاري	0	30	0	0	7,102	0	25,309.90	0.00
100	الكفاءة للإستثمارات المالية والاقتصادية	0	31	2	0	6,740	15,000	19,661.85	15,000.00
101	نهامة للإستثمارات المالية	7	161	6	73	14,342	100,334	21,956.18	245,848.36
102	الأردن الأولى للإستثمار	41	628	0	3,194	369,084	0	384,221.80	0.00
103	المهنية للإستثمارات العقارية والإسكان	46	458	7	1,907	110,192	64,734	118,891.27	68,311.44
104	أبعاد الأردن والإمارات للإستثمار التجاري	29	126	0	385	10,901	0	11,093.02	0.00
105	العربية للمشاريع الإستثمارية	15	6	1	117,291	6,500	500	7,830.00	415.00
106	الدولية للإستثمارات الطبية	17	6	0	1,500	1,425	0	4,667.25	0.00
107	المتكاملة لتطوير الأراضي والإستثمار	33	3	0	4,546	679	0	903.45	0.00
	المجموع	4,494	6,953	29,650	2,653,800	2,825,402	163,814,522	6,163,597.91	448,422,228.56
	صناعة	4	1	0	1,433	34	0	21.08	0.00
1	الأردنية لتجهيز وتسويق الدواجن ومنتجاتها	4	1	0	1,433	34	0	21.08	0.00
2	الآلبان الأردنية	160	28	11	8,069	2,519	462	5,004.26	972.66

تابع الجدول رقم (3) عمليات نقل الملكية للحالات المستثناء من التداول

تسلسل	اسم الورقة المالية	عدد العقود			عدد الأوراق المالية			القيمة الاجمالية	
		الإرشي	العائلي	الأخرى	الإرشي	العائلي	الأخرى	العائلي	الأخرى
3	العامه للتعددين	83	21	10	30,751	2,282	1,570	297,259.20	14,737.90
4	العربية لصناعة الألمنيوم (أرال)	196	26	4	16,383	3,034	750	5,846.53	1,434.00
5	الصناعية التجارية الزراعية (الإنتاج)	246	20	0	31,165	4,539	0	3,780.56	0.00
6	المتصدرة للأعمال والمشاريع	19	0	0	5,011	0	0	59,038.01	0.00
7	الوطنية لصناعة الصلب	20	10	3	10,437	3,400	586	12,550.62	732.50
8	دار الدواء للتنمية والإستثمار	285	66	1	87,432	70,341	5,246	456,909.88	30,321.88
9	الصناعات البتروكيماوية الوسيطة	0	1	0	13	0	0	2.60	0.00
10	مصانع الأجواخ الأردنية	46	15	0	7,575	3,364	0	22,510.63	0.00
11	مصانع الخزف الأردنية	97	13	0	12,816	2,675	0	8,860.62	1,766.56
12	مصانع الورق والكرتون الأردنية	58	4	0	3,310	223	0	9,520.60	654.30
13	مناجم الفوسفات الأردنية	185	12	1	13,241	721	117	62,478.38	3,121.40
14	الأردنية لصناعة الأنايب	58	5	0	5,063	1,886	0	14,127.95	4,575.47
15	الدباغة الأردنية	140	12	0	10,052	1,347	0	18,363.21	2,587.24
16	المركز العربي للصناعات الدوائية والكيمائية	47	5	0	9,043	329	0	19,364.55	883.87
17	العالمية للصناعات الكيمائية	27	2	0	3,932	350	0	6,896.67	598.50
18	الإستثمارات العامة	12	10	0	72,977	133,662	0	442,240.62	809,991.72
19	الصناعات الصوفية	40	0	0	5,686	0	0	7,747.84	0.00
20	الصناعات والكبريت الأردنية (جيمكو)	7	3	0	286	168	0	706.42	372.96
21	الأردنية للصناعات الخشبية	13	2	0	1,331	66	0	6,910.61	330.00
22	الوطنية لصناعة الكوابل والأسلاك الكهربائية	72	5	4	8,209	10,684	1,272	19,022.21	27,410.86
23	السلفوكيماويات الأردنية	22	4	0	2,304	193	0	8,042.27	800.95
24	مصانع الإسمنت الأردنية	1,868	354	374	140,071	36,135	41,979	1,704,557.80	437,851.15
25	البوتاس العربية	92	21	3	3,575	1,285	1,268	56,502.70	17,927.55
26	القرية للصناعات الغذائية والزيت النباتية	3	15	0	4	31	0	12.50	104.50
27	الأردنية لصناعات الصوف الصخري	9	0	0	125	0	0	206.25	0.00
28	الدخان والسجائر الدولية	31	17	0	1,306	4,188	0	3,970.45	12,569.50
29	العالمية الحديثة لصناعة الزيوت النباتية	17	3	1	25,970	1,364	240	33,103.50	1,745.92
30	الوطنية لصناعة الكلورين	51	7	0	2,595	869	0	3,417.27	1,135.29
31	الموارد الصناعية الأردنية	52	5	0	8,648	7,150	0	8,150.27	6,319.00
32	إنجاز للتنمية والمشاريع المتعددة	23	0	0	1,403	0	0	1,659.45	0.00
33	الكابلات الأردنية الحديثة	18	5	0	1,969	604	0	14,258.07	4,236.52
34	الزي لصناعة الألبسة الجاهزة	17	21	0	7,346	2,932	0	5,494.34	2,258.79
35	الوطنية للصناعات الهندسية المتعددة	5	2	2	4,110	1,886	7,802	4,110.00	1,886.00
36	الباطون الجاهز والتوريدات الإنشائية	12	1	0	3,924	1,819	0	18,736.20	8,731.20
37	المؤسسة الطبية الأردنية	6	0	0	119	0	0	119.00	0.00
38	حديد الأردن	73	46	0	15,945	25,697	0	53,410.79	87,806.83
39	العربية للصناعات الكهريائية	16	6	0	167	740	0	195.39	904.75
40	الشرق الأوسط للصناعات الدوائية والكيمائية	30	14	0	927	3,212	0	3,204.44	11,434.93
41	والمستلزمات الطبية	31	13	0	20,944	3,397	0	122,996.42	19,867.98
42	مصانع الإيجاد لإنتاج التبغ والسجائر	30	28	0	2,145	2,044	0	6,962.31	6,115.39
43	رم علاء الدين للصناعات الهندسية	26	7	0	2,438	10,598	0	1,728.68	7,710.56
44	الدولية للصناعات الخزفية	0	2	0	0	4	0	0.00	8.00
45	اللاؤة لصناعة الورق الصحي	10	11	0	7,725	3,091	0	15,530.58	6,407.45
46	الوطنية للدواجن	26	2	0	5,952	56	0	14,220.12	134.96
47	المتكاملة للمشاريع المتعددة	37	10	0	2,087	3,319	0	3,706.84	7,353.56
48	الوطنية لصناعات الألمنيوم	15	0	0	4,483	0	0	22,060.15	0.00
49	المصانع العربية الدولية للأغذية والإستثمار	28	26	0	974	990	0	1,631.53	1,693.20
50	دار الغذاء	50	13	0	18,446	8,966	0	44,762.68	21,532.31
51	مجمع الشرق الأوسط للصناعات الهندسية والإلكترونية والنقيلة	13	1	0	1,110	65	0	1,631.70	96.20
52	الإقبال للطباعة والتغليف	0	0	1	0	0	31,500	0.00	0.00
53	أمانة للإستثمارات الزراعية والصناعية	0	0	0	1,750	0	0	2,380.00	0.00
54	مجمع الضليل الصناعي العقاري	19	0	1	1,861	33	90	2,757.85	42.21
55	مصانع الزيوت النباتية الأردنية	77	2	0	400	0	0	792.00	0.00
56	الدولية لصناعات السيليكا	8	0	0	0	0	0	0.00	0.00
56	الكندي للصناعات الدوائية	0	0	19	0	0	4,507,601	0.00	4,523,521.00

تابع الجدول رقم (3) عمليات نقل الملكية للحالات المستثناء من التداول

تسلسل	اسم الورقة المالية	عدد العقود			عدد الاوراق المالية			القيمة الاجمالية	
		الإرشي	العائلي	الأخرى	الإرشي	العائلي	الأخرى	العائلي	الأخرى
57	الأردنية لإنتاج الأدوية	31	12	0	4,257	33,389	0	7,217.50	0.00
58	الوطنية الأولى لصناعة وتكرير الزيوت النباتية	17	2	3	400	147,431	120,252	456.00	132,277.20
59	العربية لصناعة الأدوية	473	97	20,337	15,132	83,917	19,521,457	70,621.56	113,223,392.23
60	القدس للصناعات الخرسانية	52	16	0	4,827	16,220	0	5,690.32	0.00
61	العربية لصناعة المبيدات والأدوية البيطرية	11	1	0	6,000	40,000	0	9,180.00	0.00
62	العامة لصناعة وتسويق الخرسانة الخفيفة	73	517	0	9,958	542	0	13,066.72	0.00
63	باطون لصناعة الطوب والبلاط المتداخل	25	153	0	10,937	281	0	14,458.60	0.00
64	مصانع الكايلات المتحدة	15	95	0	16,696	292	0	16,696.00	0.00
65	مصفاة البترول الأردنية	1,826	142	30	44,565	294,727	10,175	248,579.42	58,319.15
	المجموع	7,053	1,932	20,805	510,583	1,216,318	24,252,367	2,610,102.19	118,542,460.11
	المجموع الكلي	14,799	10,040	50,512	11,125,835	9,217,163	192,979,511	43,267,213.79	675,475,100.49
	عدد الشركات	212							

سندات

تسلسل	اسم الورقة المالية	عدد العقود			عدد الاوراق المالية			القيمة الاجمالية	
		الإرشي	العائلي	الأخرى	الإرشي	العائلي	الأخرى	العائلي	الأخرى
1	اسناد قرض عالية - الخطوط الجوية الملكية رقم 1 استحقاق 2009/8/9 بفائدة 6%	1	0	0	0	2	0	0.00	10,000.00
	المجموع	1	0	0	0	2	0	0.00	10,000.00

حقوق اكتتاب

تسلسل	اسم الورقة المالية	عدد العقود			عدد الاوراق المالية			القيمة الاجمالية	
		الإرشي	العائلي	الأخرى	الإرشي	العائلي	الأخرى	العائلي	الأخرى
1	حق الاكتتاب بأسهم الضامنون العرب 2007/11/4	1	0	0	0	3,589	0	0.00	2,476.41
	المجموع	1	0	0	0	3,589	0	0.00	2,476.41
1	حق الاكتتاب بأسهم الشرق العربي للإستثمارات المالية والإقتصادية 2007/10/10	5	0	0	0	276	0	0.00	659.64
	المجموع	5	0	0	0	276	0	0.00	659.64
	المجموع الكلي	6	0	0	0	3,865	0	0.00	3,136.05

جدول رقم (4)

توزيع المستثمرين المتعاملين بالأوراق المالية من واقع عقود التداول للفترة من 2007/1/1 إلى 2007/12/31 (دينار)

نوع الورقة المالية	نوع المستثمر	تصنيف الجنسية	عدد المستثمرين		عدد العقود		عدد الأوراق المالية		القيمة الاجمالية	
			بيع	شراء	بيع	شراء	بيع	شراء	بيع	شراء
أسهم	شخص	أردنيين	193,824	46,179	2,867,737	2,680,804	2,821,804,245	2,704,097,174	6,852,176,094.44	6,365,873,186.85
	طبيعي	عرب	9,234	2,814	166,538	183,711	280,242,802	232,374,906	1,022,260,087.69	646,780,653.51
		أجنبي	481	226	11,757	11,764	22,370,052	20,745,996	84,116,166.45	65,671,367.65
	المجموع		203,539	49,219	3,046,032	2,876,279	3,124,417,099	2,957,218,076	7,958,552,348.58	7,078,325,208.01
	شخص	أردنيين	730	539	357,194	482,730	1,066,878,199	1,126,174,803	3,131,663,662.47	3,153,219,805.70
	اعتباري	عرب	124	117	35,739	64,306	249,897,659	337,504,041	973,808,205.69	1,771,784,770.50
		أجنبي	86	87	15,190	30,989	33,573,888	54,039,817	278,709,604.22	341,531,933.99
	المجموع		940	743	408,123	578,025	1,350,349,746	1,517,718,661	4,384,181,472.38	5,266,536,510.19
	عمليل	أردنيين	25	0	130	0	146,172	0	1,509,286.34	0.00
	مشترك	عرب	0	0	19	0	23,720	0	618,610.90	0.00
	أجنبي	0	0	0	0	0	0	0.00	0.00	
المجموع		26	0	149	0	169,892	0	2,127,897.24	0.00	
سندات	شخص	أردنيين	1	0	1	0	5	0	4,838.65	0.00
	طبيعي	عرب	0	0	0	0	0	0	0.00	0.00
		أجنبي	0	0	0	0	0	0	0.00	0.00
	المجموع		1	0	1	0	5	0	4,838.65	0.00
	شخص	أردنيين	3	10	14	12	836	774	1,165,016.60	1,032,338.65
	اعتباري	عرب	1	1	1	4	3	70	15,000.00	152,516.60
		أجنبي	0	0	0	0	0	0	0.00	0.00
	المجموع		4	11	15	16	839	844	1,180,016.60	1,184,855.25
	حق اكتتاب	أردنيين	431	1,861	3,175	2,803	2,588,229	2,057,820	2,211,199.40	2,092,495.03
	طبيعي	عرب	22	82	218	227	181,447	353,456	168,158.41	206,935.94
	أجنبي	0	4	6	0	658	0	1,027.07	0.00	
المجموع		453	1,947	3,399	3,030	2,770,334	2,411,276	2,380,384.88	2,299,430.97	
شخص	أردنيين	19	31	171	472	1,642,098	1,930,282	897,576.49	1,006,191.82	
اعتباري	عرب	2	3	22	120	13,189	100,728	26,148.90	34,876.78	
	أجنبي	0	1	30	0	16,665	0	36,389.30	0.00	
المجموع		21	35	223	592	1,671,952	2,031,010	960,114.69	1,041,068.60	
المجموع الكلي		49,970	204,574	3,457,942	3,457,942	4,479,379,867	4,479,379,867	12,349,387,073.02	12,349,387,073.02	

توزيع المستثمرين المتعاملين بالأوراق المالية من واقع عقود التداول للفترة من 2007/1/1 إلى 2007/12/31 (دولار)

نوع الورقة المالية	نوع المستثمر	تصنيف الجنسية	عدد المستثمرين		عدد العقود		عدد الأوراق المالية		القيمة الاجمالية	
			بيع	شراء	بيع	شراء	بيع	شراء	بيع	شراء
سندات	شخص	أردنيين	3	5	4	5	681	696	3,409,332.00	3,483,987.50
	اعتباري	عرب	1	1	2	1	55	40	278,987.50	204,332.00
		أجنبي	0	0	0	0	0	0	0.00	0.00
المجموع		4	6	6	6	736	736	3,688,319.50	3,688,319.50	

جدول رقم (5)

ملخص عمليات التفاضل والتسوية

للفترة من 2007/1/1 إلى 2007/12/31

التسلسل رقم الوسيط المختصر	اسم الوسيط	معلومات التداول			حجم التداول			المبالغ المدفوعة	
		عدد ايام التداول	حجم التداول	عدد عقود التداول	الخاص للتسوية	احتياطي السيولة	التسوية	المعلق	المجموع
3	الجبري	247	398,794,098.85	116,480	389,965,315.69	32,711,985.58	22,263,963.43	54,975,949.01	61,340,039.36
4	الدولي	247	1,331,353,722.46	203,711	404,161,654.06	13,564,673.88	20,873,341.34	34,438,015.22	56,182,336.36
5	عبر الأردن	242	166,912,548.60	30,942	164,710,627.20	50,825.56	12,099,955.95	12,150,781.51	17,359,772.53
6	الاستثمارات	247	73,843,790.44	62,913	73,843,790.44	328,057.85	2,686,744.58	3,014,802.43	12,020,450.41
7	شركو	247	638,655,618.84	228,710	635,004,487.90	30,185,815.37	19,505,542.26	49,691,357.63	62,025,323.91
8	التنمية	247	474,427,554.79	168,958	459,130,353.44	14,848,977.95	12,443,200.47	27,292,178.42	49,385,851.08
6	التعاون	247	910,965,761.57	244,667	785,302,745.53	40,713,067.03	42,531,915.27	83,244,982.30	78,785,440.99
12	الأمل	247	592,145,133.60	169,340	578,649,853.60	14,867,351.45	16,487,798.30	31,355,149.75	57,726,258.43
16	المتحدة	247	632,894,316.31	155,790	576,464,166.23	22,304,983.29	24,454,965.09	46,759,948.38	64,075,978.13
19	العربية	247	1,679,477,463.55	221,006	1,468,112,163.19	67,172,531.94	131,061,158.98	198,233,690.92	103,964,109.03
21	عمان	247	80,238,394.67	39,835	74,865,781.47	6,147,144.75	3,260,495.28	9,407,640.03	13,706,794.60
22	المحفظة	247	571,584,781.89	164,533	541,607,771.77	12,843,910.41	24,376,750.00	37,220,660.41	68,080,429.30
23	أوراق	247	281,605,602.59	87,975	281,325,102.59	32,971,027.49	18,803,950.72	51,774,978.21	24,778,096.03
24	الخليج	247	415,016,633.26	214,641	414,772,596.66	7,924,804.65	14,345,234.57	22,270,039.22	22,318,720.72
25	الصناعي	247	63,879,556.53	65,767	63,879,556.53	226,677.88	2,652,627.17	2,879,305.05	7,578,121.44
35	العربي انست	247	1,844,020,671.60	129,461	1,184,875,007.46	157,937,785.16	99,363,887.39	257,301,672.55	57,568,950.86
36	إمكان	247	496,087,309.71	145,086	451,606,297.23	66,840,773.14	45,426,247.69	39,712,133.44	42,986,184.78
38	سلوان	247	122,932,363.09	41,827	121,256,629.39	3,400,828.56	9,580,140.17	12,980,968.73	15,058,645.85
39	الإيمان	247	272,848,001.84	158,716	272,848,001.84	132,251.08	4,515,817.06	4,648,068.14	12,457,304.62
40	فرح	247	151,277,696.19	65,928	120,943,696.19	1,105,290.93	9,591,783.84	10,697,074.77	25,301,675.26
41	الشروق	247	213,332,522.40	71,900	213,332,522.40	26,460,650.03	13,251,483.41	39,712,133.44	47,053,553.46
42	أمان	247	857,869,848.84	213,387	733,194,885.50	6,589,530.79	76,086,575.57	82,676,106.36	73,050,566.82
43	الأولى	247	786,143,745.84	135,019	599,099,197.31	29,789,873.36	34,268,185.09	64,058,058.45	84,833,743.32
44	الرضا	247	350,165,651.20	65,546	336,939,091.20	28,973,863.29	50,011,645.22	78,985,508.51	78,113,561.74
45	الفراس	247	831,412,007.85	134,094	712,389,615.35	46,878,677.41	42,809,808.74	89,688,486.15	55,736,888.22
46	آسيا	247	334,967,095.62	65,172	312,373,695.22	1,547,071.41	14,557,662.76	16,104,734.17	13,515,097.01
47	الحكمة	247	265,304,405.23	159,258	265,304,405.23	3,054,350.94	10,898,234.77	13,952,585.71	19,500,214.88
48	المغربيين	247	271,206,167.44	130,773	271,206,167.44	3,542,977.96	21,929,891.69	25,472,869.65	35,167,604.10
49	العالمية للوساطة	247	547,606,889.98	183,742	532,179,117.34	3,122,892.33	24,740,571.70	27,863,464.03	47,408,521.17
50	الملتقى	247	385,186,783.70	136,219	346,699,542.30	6,923,907.82	18,580,527.03	25,504,434.85	31,270,872.08
51	بيت الأسهم	247	64,422,711.77	62,247	63,980,389.34	794,989.53	7,604,559.89	8,399,549.42	13,921,322.21
52	الصقر العربي	247	49,520,165.55	55,470	49,520,165.55	0.00	2,009,594.60	2,009,594.60	10,256,711.87
53	صنوك	247	106,742,010.13	46,826	106,742,010.13	995,477.66	8,185,411.88	9,180,889.54	14,821,277.59
54	الأصدقاء	247	206,440,721.45	100,193	177,641,596.45	15,259,571.95	8,718,686.36	23,978,258.31	23,756,815.34
55	إبداع	247	91,483,430.01	58,057	91,483,430.01	3,054,211.44	7,162,147.21	10,216,358.65	14,849,398.56
56	أجياد	247	190,654,621.06	116,085	190,654,621.06	5,191,213.20	16,457,513.34	21,648,726.54	23,654,710.40
57	بيت الإستثمار	247	561,850,016.45	164,379	549,978,879.09	34,511,357.04	18,133,902.86	52,645,259.90	38,414,965.57
58	الخبراء	247	32,017,873.47	9,777	32,017,873.47	1,726,889.22	4,450,935.40	6,177,824.62	6,813,612.27
59	أصول	247	755,487,187.03	230,112	725,792,252.07	22,677,833.92	22,677,833.92	45,305,310.12	66,614,705.22
60	الويمض	247	106,961,137.27	76,006	106,548,137.27	4,260.52	5,103,768.80	5,108,029.32	9,076,975.14
61	أفاق	247	197,345,700.94	60,163	172,225,695.00	12,601,825.22	14,923,886.37	27,525,711.59	26,670,245.19
62	دلتا	247	205,330,313.05	155,660	205,330,313.05	0.00	4,176,413.66	4,176,413.66	14,690,347.72
63	شماغ	247	87,499,507.59	59,670	87,499,507.59	0.00	3,293,272.08	3,293,272.08	16,911.95
64	سنابل الخير	247	534,002,905.33	168,306	508,306,125.13	9,605,305.29	21,909,355.50	31,514,660.79	473,797.29
65	السهم	247	159,538,140.38	15,118	159,538,140.38	7,371,145.42	15,649,110.56	23,020,255.98	20,236,250.90
66	الأمناء	247	617,096,745.62	130,784	613,047,713.19	36,253,350.86	33,253,892.68	69,507,243.54	50,637,305.21
67	الصال للوساطة	247	677,996,913.27	114,812	623,026,865.28	29,908,393.05	20,720,767.77	50,629,160.82	92,945,014.50
68	الصفوة	247	174,405,161.49	74,230	174,405,161.49	306,945.76	9,374,462.45	9,681,408.21	31,797.19
69	الجزيرة	247	218,590,556.87	107,158	217,699,796.87	182,504.69	10,003,170.68	10,185,675.37	16,623,334.41
70	تداول للأسهم	247	192,188,140.34	64,913	192,188,140.34	5,437,621.63	14,992,730.30	20,430,351.93	30,339,854.13

تابع الجدول رقم (5) ملخص عمليات التفاضل والتسوية

التسلسل رقم الوسيط	اسم الوسيط المختصر	معلومات التداول			حجم التداول الخاضع للتسوية	المبالغ المقبوضة			المبالغ المدفوعة	
		عدد عقود التداول	حجم التداول	عدد ايام التداول		المجموع	التسوية	احتياطي السيولة	المعلق	المجموع
71	السلام	58,831	84,215,069.35	247	84,215,069.35	5,106,845.57	0.00	25,460.30	9,030,976.92	51
72	النخبة	69,350	307,908,142.29	247	281,189,876.63	20,763,645.80	9,801,996.40	1,074.50	29,347,482.57	52
73	المصرفيون	120,656	393,949,496.47	247	389,377,706.62	20,418,915.12	11,652,321.95	62,992.80	36,173,177.39	53
75	الإتحاد للوساطة	31,278	189,192,189.70	247	151,659,106.16	9,073,680.17	4,992,746.58	0.00	51,989,841.51	54
76	النور	18,603	29,479,877.11	177	29,479,877.11	1,622,761.66	0.00	19,094.20	2,216,472.77	55
77	الأهلي للوساطة	145,955	577,835,162.24	247	512,477,492.95	28,261,294.15	15,945,121.79	33,826.03	63,035,637.95	56
78	سوسيته جنرال للوساطة	40,443	46,550,777.31	247	46,550,777.31	3,491,165.34	130,365.01	3,402.98	7,557,923.78	57
79	نهر الأردن	55,835	154,683,024.51	196	153,286,524.51	9,591,220.56	991,601.62	28,423.16	7,828,323.05	58
80	الموارد للوساطة	78,683	479,421,956.07	247	434,352,752.51	31,568,981.79	37,757,026.25	58,785.90	76,936,910.63	59
81	البلاد	88,428	258,125,203.34	247	252,839,153.71	26,016,562.91	12,615,123.91	28,043.76	22,947,579.33	60
82	تفوق	26,270	266,552,716.50	247	209,989,051.18	10,195,357.19	18,391,897.69	0.00	57,723,706.22	61
83	الندوة	57,248	116,325,833.87	247	116,125,633.87	10,592,992.32	192,820.11	0.00	13,006,673.58	62
84	إندماج	42,701	131,196,213.32	247	125,947,810.82	12,663,432.28	2,488,763.66	38,658.30	16,133,625.52	63
86	الأوائل	41,115	316,522,167.96	198	275,108,776.86	19,667,764.26	17,470,906.00	0.00	39,829,180.20	64
87	جيسكو	36,515	71,887,317.30	131	71,887,317.30	3,263,961.45	0.00	34,533.55	3,165,250.77	65
89	كيميفك	133	264,006.55	11	264,006.55	123,364.83	0.00	0.00	16,385.58	66
المجموع										
		6,793,406	24,695,839,251.44		21,468,421,583.90	1,304,683,467.25	1,001,425,788.94	2,789,328.78	2,306,109,256.19	

Tel: +962 6 5672788

Fax: +962 6 5672590

P.O.Box: 212465 Amman 11121 Jordan

Email: info@sdcc.com.jo

Website: www.sdcc.com.jo

مركز إيداع الأوراق المالية
Securities Depository Center

