



مركز إيداع الأوراق المالية
Securities Depository Center



التقرير السنوي 2005



مركز إيداع الأوراق المالية
Securities Depository Center





صاحب الجلالة الهاشمية الملك عبد الله الثاني بن الحسين المعظم



مجلس إدارة مركز إيداع الأوراق المالية

يتألف مجلس إدارة مركز إيداع الأوراق المالية من:

- عضوين من القطاع الأهلي من ذوي الخبرة في المجالات القانونية والمالية والاقتصادية يعينهما مجلس مفوضي هيئة الأوراق المالية

1. عطوفة عبد الحميد عبد الله الحيارى
رئيس مجلس الإدارة

2. السيد سمير محمد حبيب
نائب رئيس مجلس الإدارة

- ثلاثة أعضاء يمثلون الشركات المساهمة العامة

1. السيد محمد بهجت البلبيسي
عضو مجلس إدارة
(المحفظة العقارية الاستثمارية)

2. الدكتور وليد وائل زعرب
عضو مجلس إدارة
(الشركة الأردنية الفرنسية للتأمين)

3. السيد أسامة درويش الخليلى
عضو مجلس إدارة
(مجمع الشرق الاوسط
للصناعات الهندسية والإلكترونية والثقيلة)

- عضوين يمثلان الوسطاء والشركات المرخصة لممارسة أعمال الحفظ الامين

1. السيد كامل حمد الزيرة
عضو مجلس إدارة
(بنك الاتحاد للادخار والاستثمار)

2. السيد وليد يعقوب النجار
عضو مجلس إدارة
(شركة التنمية للأوراق المالية)

السيد سمير فهد جرادات
المدير التنفيذي

- تم تشكيل مجلس الإدارة اعلاه بتاريخ اجتماع الهيئة العامة بتاريخ 2005/11/17.

- كان تشكيل مجلس الادارة السابق على النحو التالي:

السيد عبد الحميد الحيارى رئيساً للفترة من 2005/8/25 الى 2005/11/16.

السيد لؤي مسمار رئيساً للفترة من 2002/11/24 الى 2005/8/23.

السيد سمير حبيب نائباً للرئيس للفترة من 2002/11/24 الى 2005/11/16.

الدكتور «محمد غيث» مسمار ممثل البنك العربي عضواً للفترة من 2002/11/24 الى 2005/11/16.

السيد ايمن ابو شنب ممثل شركة الكهرباء الاردنية عضواً للفترة من 2002/11/24 الى 2005/11/16.

الدكتور وليد زعرب ممثل الشركة الاردنية الفرنسية للتأمين للفترة من 2002/11/24 الى 2005/11/16.

السيد كامل الزيرة ممثل بنك الاتحاد للادخار والاستثمار عضواً للفترة من 2002/11/24 الى 2005/11/16.

السيد وجدي مخامرة ممثل البنك الاردني للاستثمار والتمويل للفترة من 2005/7/19 الى 2005/11/16.

السيد رجائي القسوس ممثل البنك الاردني للاستثمار والتمويل للفترة من 2002/11/24 الى 2005/7/18.



المحتويات

الموضوع	الصفحة
كلمة رئيس مجلس الادارة	8
أداء المركز وإنجازاته خلال العام 2005	11
- تسجيل الأوراق المالية	11
- تعريف المستثمرين وفتح حسابات اوراق مالية	13
- التقاص والتسوية	15
- صندوق ضمان التسوية	19
- التحويلات الارثية والعائلية	20
- تحويلات الأوراق المالية غير المتداولة والتحويلات الاخرى	21
- قيود الملكية	21
- تثبيت ونقل ملكية الأوراق المالية على مستوى الحسابات (Account Level)	23
- ايداع الاوراق المالية	23
- نظام الاكتتاب الخاص	24
- نظام الحافظ الامين (Custodian System)	24
- الاستعلام عن الارصدة	26
- الأجهزة الخادمة الرئيسية (Servers)	26
- شبكة الاتصالات الداخلية والخارجية (LAN & WAN)	26
- الدعم الفني لأعضاء المركز	26
- صندوق البريد الالكتروني (Mailbox)	27
- التدريب والتأهيل	27
- التعريف بمركز إيداع الأوراق المالية	27
- التعاون مع المؤسسات العربية والدولية	28
الخطة المستقبلية	29
الحسابات الختامية	31
الجداول الإحصائية	49





كلمة رئيس مجلس الإدارة

حضرات السادة/اعضاء الهيئة العامة لمركز ايداع الاوراق المالية المحترمين،،

السلام عليكم ورحمة الله وبركاته،،
يسرني بدايةً أن ارحب بكم اجمل ترحيب باسم زملائي اعضاء مجلس الادارة وباسمي شخصياً لحضوركم هذا الاجتماع السنوي العادي السابع لهيئتكم العامة، حيث عودتمونا على مشاركتكم الفاعلة في كل ما يخدم اهداف مركز ايداع الاوراق المالية، كما ارحب بممثل هيئة الاوراق المالية.

تجدون بين ايديكم التقرير السنوي السادس لمركز ايداع الاوراق المالية متضمناً اهم الانجازات والاعمال التي تم تحقيقها خلال العام 2005 وخطة المركز المستقبلية لعام 2006 والبيانات المالية وبعض الجداول الاحصائية.

حضرات السادة اعضاء الهيئة العامة:

لقد تمكن مركز ايداع الاوراق المالية خلال العام 2005 من استكمال جميع المهام الموكلة بتنفيذ المرحلة النهائية من واجباته الرئيسية وذلك بتطبيق عمليات التقاص والتسوية على اساس التسليم مقابل الدفع بحيث لا يتم تسليم الورقة المالية المباعة الا بعد دفع ثمنها.

واصبح المركز يتولى عملية اتمام نقل ملكية الأوراق المالية المباعة المودعة من حساب العميل البائع لدى الوسيط البائع الى حساب العميل المشتري لدى الوسيط المشتري بموجب قيود الكترونية بناءً على الملف اليومي للتداول الوارد للمركز من البورصة. واصبحت التسويات المالية لعمليات التداول بالاوراق المالية تتم من خلال نظام التسويات الاجمالية الفوري-الاردن (RTGS-JO) لدى البنك المركزي الاردني، وذلك بموجب تحويلات مالية من حسابات الوسيط لدى البنوك المعتمدة من قبلهم الى حساب التسوية الخاص بالمركز لدى البنك المركزي الاردني (بنك التسوية)، وبعد ذلك يعمل المركز على تحويل استحقاقات كل وسيط من هذه الاموال الى حسابه لدى البنك الذي سبق وان تم تزويد المركز به.

حضرات السيدات والسادة:

مع نهاية العام 2004 تم الانتقال من البيئـة الورقية الى البيئـة الالكترونية بنقل سجلات المساهمين وايداع الاوراق المالية لدى المركز، واصبح تثبيت ملكية الاوراق المالية يتم بموجب قيود الكترونية تدون في سجلات المركز لتصبح

سجلات المركز هي البيئة القانونية على ملكية المساهمين لهذه الاوراق المالية المودعة في سجلاته، واستمر المركز بتنفيذ عمليات الايداع للاوراق المالية ومالكها، وبلغ عدد المساهمين المودعين (291,168) مساهم يملكون (3,385,144,304) سهماً تمثل نسبة (94.4%) من عدد الاوراق المالية المسجلة في (212) سجلاً تحتوي على (3,585,230,529) سهماً مصدرأ.

هذا وتعلمون حضراتكم ما شهده العام 2005 من نشاط ملحوظ في السوق الاولى الامر الذي ترتب عليه قيام المركز بتسجيل وايداع اسهم كافة الشركات المساهمة التي انضمت لعضوية المركز خلال هذا العام اضافة الى تنفيذ اجراءات الشركات والتي تمثلت في زيادة رؤوس الاموال سواء كانت عن طريق رسملة الاحتياطيات و/او الارباح المدورة او رسملة الديون او الاكتتاب الخاص لمساهمي الشركة او غيرهم، وكذلك تنفيذ عمليات تخفيض رأس المال لبعض الشركات المساهمة العامة وعمليات الاندماج التي تمت بين الشركات.

لقد تمكن المركز خلال العام 2005 من تنفيذ عمليات التقاص والتسوية الالكترونية لعقود التداول المنفذة في بورصة عمان، حيث تم نقل ملكية ما يقارب (2.5) مليار سهم نفذت من خلال (2.4) مليون عقد تداول بلغت قيمتها الاجمالية بحدود (16.8) مليار دينار اردني. وكذلك قام المركز بقبض المبالغ المترتبة على الوسطاء لصالح التسويات والتي بلغت بحدود (2.9) مليار دينار اردني وتم دفعها للوسطاء المستحقين لها من خلال نظام التسويات الاجمالية الفوري-الاردن (RTGS-JO) بكل دقة وسرعة وكفاءة.

كما نفذ المركز من خلال خدمة جمهور المستثمرين والمتعاملين بالاوراق المالية الاردنية تحويل ملكية الاوراق المالية للعمليات المستتاة من التداول، حيث جرى تنفيذ ما يقارب (26) الف عملية تبلغ قيمتها الاجمالية ما يقارب (940) مليون ديناراً.

حضرات السادة اعضاء الهيئة العامة المحترمين:

اما على صعيد تعميق علاقات التعاون مع المؤسسات الخارجية، فقد قام مركز ايداع الاوراق المالية بالمشاركة في العديد من الاجتماعات والمؤتمرات منها الاجتماعات الخاصة بمؤسسة الترميز العالمية (ANNA)، واجتماعات اتحاد البورصات الاوروبية الاسيوية (FEAS) حيث تم قبول عضوية المركز لديه كعضو مؤازر، كما شارك المركز في فعاليات الاجتماع السنوي للمنظمة الدولية لهيئات الاوراق المالية (IOSCO)، بالاضافة الى مشاركته في فعاليات المؤتمر الثامن لمراكز ايداع الاوراق المالية العالمية (CSD8) الذي عقد في الولايات المتحدة الأمريكية، والذي تم خلاله انشاء اتحاد لمراكز ايداع يضم مراكز ايداع في إفريقيا ومنطقة الشرق الأوسط (AMEDA)، وتم انتخاب مركز ايداع الاوراق المالية الاردني نائباً لرئيس الاتحاد.

حضرات السيدات والسادة:

اما على صعيد الخطط المستقبلية للمركز، فسوف يتم وضع خطة استراتيجية للاعوام الثلاثة القادمة (2006-2009) والتي ستأخذ بعين الاعتبار المحور الداخلي حيث سيتم وضع خطة لزيادة كفاءة وفاعلية المركز في خدمة اعضائه وانجاز اعماله وتطويرها لما له من اثر في تميز المركز في تقديم خدماته لجمهور المستثمرين والمتعاملين بالاوراق المالية الاردنية.

كذلك ستأخذ هذه الاستراتيجية البعد الخارجي أيضاً والمتمثل في زيادة التعاون مع المؤسسات الوطنية والمؤسسات الاقليمية والدولية ذات العلاقة باعمال ومهام مركز ايداع الاوراق المالية.



السادة اعضاء الهيئة العامة المحترمين:

وفي الختام، اود ان اغتنم هذه الفرصة لتوجيه جزيل الشكر لجميع اعضاء المركز من شركات مساهمة عامة ووسطاء وامناء الحفظ على تعاونهم المستمر والفاعل الذي كان له دور ايجابي في تمكين المركز من تطبيق نظام التقاص والتسوية على اتم وجه.

كما اود ان اغتنم هذه المناسبة لتوجيه الشكر الى هيئة الأوراق المالية وبورصة عمان لتعاونهم المتواصل مع مركز ايداع الأوراق المالية وجهودهم المثمرة في تطوير سوق رأس المال الاردني، كما اوجه الشكر اليكم لاهتمامكم وتعاونكم المستمر أملين الارتقاء بهذه المؤسسة لتحقيق المزيد من التقدم والازدهار.

وفتقنا الله لما فيه خير اردننا العزيز وتحقيق المزيد من الانجازات والارتقاء بمستوى الخدمات التي يقدمها المركز، في ظل حضرة صاحب الجلالة الهاشمية الملك عبد الله الثاني بن الحسين راعي النهضة حفظه الله ورعاه.

والسلام عليكم ورحمة الله وبركاته،،،

عبد الحميد عبد الله الحيارى





أداء المركز وإنجازاته خلال العام 2005

حدد قانون الأوراق المالية رقم (76) لسنة 2002 المهام الرئيسية لمركز إيداع الأوراق المالية بما يلي:

- تسجيل الأوراق المالية وحفظ ونقل ملكيتها.
- إيداع الأوراق المالية.
- اجراء التقاص والتسوية للأوراق المالية.

تابع المركز سعيه الحثيث للتطوير والتنظيم اضافة الى تنفيذ الاعمال الموكلة اليه حيث شهد هذا العام العديد من الانجازات الهامة على صعيد عمل المركز وتشريعاته، وفيما يلي استعراض سريع لاداء المركز واهم انجازاته خلال العام 2005.

تسجيل الأوراق المالية :

يجري تسجيل الأوراق المالية لدى مركز إيداع الأوراق المالية استناداً لاحكام قانون الأوراق المالية وتعليمات تسجيل وايداع الأوراق المالية وتسويتها لسنة 2004.

لقد عمل المركز خلال العام 2005 على تسجيل اسهم (17) سبعة عشر شركة مساهمة عامة جديدة بلغ مجموع الاسهم المصدرة من قبلها (139.8) مليون سهم بقيمة اسمية مقدارها (149.3) مليون دينار اردني.

كذلك عمل المركز خلال العام 2005 على تسجيل سندات الخزينة المصدرة من قبل حكومة المملكة الاردنية الهاشمية، حيث تم تسجيل (5) اصدارات تبلغ قيمتها الاسمية (500) مليون دينار اردني، وكذلك تسجيل (3) اصدارات لسلطة المياه الاردنية يبلغ قيمتها الاسمية (64) مليون دينار اردني، واصدار لمؤسسة الاقراض الزراعي بقيمة اسمية تبلغ (10) مليون دينار اردني، واصدار اسناد قرض للشركة الاردنية لاعادة تمويل الرهن العقاري بقيمة اسمية تبلغ (5) مليون دينار اردني.

وحيث ان العديد من الشركات المساهمة العامة قد عملت على زيادة رؤوس اموالها او تخفيض رؤوس اموالها او الاندماج خلال العام 2005، فقد عمل المركز على تسجيل اسهم الزيادة الناتجة عن الاكتتاب المنفذة من قبل (59) شركة مساهمة عامة بما مجموعه (309.8) مليون سهم، وكذلك تسجيل اسهم الزيادة الناتجة عن رسملة الاحتياطيات



والارباح من قبل (53) شركة مساهمة عامة بما مجموعه (159.3) مليون سهم، وكذلك تخفيض عدد الاسهم المسجلة لدى المركز بمقدار (30.1) مليون سهم نتيجة قيام (9) شركات مساهمة عامة بتخفيض رؤوس اموالها.

كذلك قام المركز بتحديث سجلات المساهمين وبالتالي عدد الاسهم المسجلة لديه نتيجة قيام (3) شركات مساهمة بالاندماج فيما بينها او مع شركات ذات مسؤولية محدودة.

وبذلك يكون عدد اسهم الشركات المساهمة العامة المسجلة لدى المركز كما في 2005/12/31 (3585.2) مليون سهم.





تعريف المستثمرين وفتح حسابات اوراق مالية:

ان الاجراءات التي اتبعها المركز منذ تاريخ 2000/10/22 تتطلب من الوسيط عند تعامله بالأوراق المالية لاي من عملائه سواء كان هذا التعامل بيعاً أم شراءً تعريف عميله وفتح حساب اوراق مالية له على قاعدة بيانات المركز لمرة واحدة فقط، حيث يتم إصدار رقم خاص لكل مستثمر يسمى "رقم المركز".

وتتجلى أهمية رقم المركز في انه الرقم الذي يعرف به المستثمر في كافة اجزاء انظمة المركز الإلكترونية وترتبط به ملكية ذلك المستثمر من الأوراق المالية، واعتماداً على هذا الرقم يستطيع المركز تزويد المستثمر بارسدة ملكيته من الأوراق المالية المودعة في كافة الشركات المساهمة العامة، كما يستطيع تزويده بكشوف حساب تبين تعامله بالأوراق المالية على كافة الأوراق المالية خلال المدة المحددة في الطلب.

هذا ويجدر الاشارة بانه يتم تعريف المستثمر وفتح حسابات اوراق مالية له باحدى الطريقتين التاليتين:

• **الاولى:** من خلال الوسيط او الحافظ الامين حيث يقدم المستثمر للوسيط او الحافظ الامين طلباً لتعريفه على قاعدة بيانات المركز وفتح حساب اوراق مالية له على ان يرفق بالطلب اثبات الشخصية اذا كان شخصاً طبيعياً او شهادة التسجيل اذا كان شخصاً اعتبارياً على ان يبين في الطلب عنوانه الدائم كاملاً، وفي هذه الحالة يتم تعريف المستثمر وفتح حسابين له الاول في السجل المركزي والثاني على قاعدة بيانات المركز الخاصة بالوسيط او الحافظ الامين الذي تم فتح الحساب من خلاله.

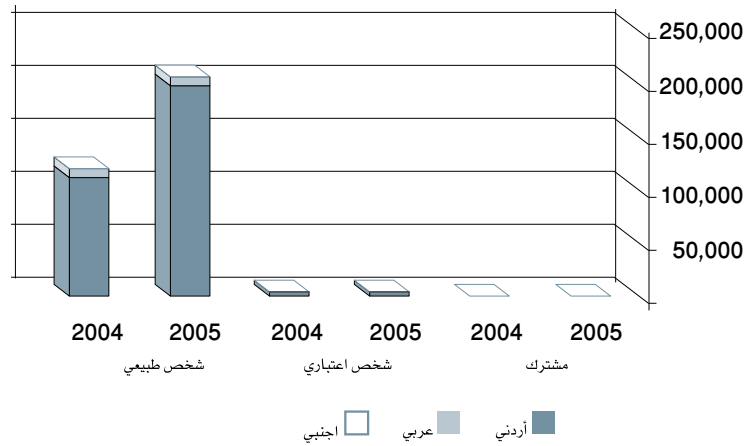
• **الثانية:** من خلال المركز مباشرة حيث يقدم المستثمر في هذه الحالة طلباً للمركز لتعريفه وفتح حساب اوراق مالية له على ان يرفق بالطلب الوثائق المشار اليها اعلاه وتوضيح عنوانه الدائم كاملاً، ويتم في هذه الحالة تعريف المستثمر وفتح حساب اوراق مالية له في السجل المركزي فقط، وعليه تقديم طلب للوسيط لفتح حساب له لدى ذلك الوسيط اذا رغب بالتداول بالأوراق المالية بيعاً أو شراءً.

لقد عمل المركز خلال العام 2005 على تعريف (56,025) مستثمراً وفتح حسابات اوراق مالية لهم على قاعدة بيانات المركز ليصبح مجموع المستثمرين المعرفين على قاعدة بيانات المركز كما في نهاية العام (176,703) مستثمراً، في حين كان عدد المستثمرين المعرفين على قاعدة بيانات المركز كما في 2004/12/31 (120,678) مستثمراً، وبذلك تكون نسبة الزيادة (46.4%)، وقد تم فتح (72,296) حساب اوراق مالية لدى المركز خلال العام 2005 وبذلك اصبح عدد الحسابات لدى المركز (168,206) حساباً كما في 2005/12/31.



وفيما يلي جدولاً يبين المستثمرين المعرفين على قاعدة بيانات المركز كما بتاريخ 2005/12/31، مقارنة مع المستثمرين المعرفين على قاعدة بيانات المركز كما بتاريخ 2004/12/31.

نوع المستثمر	اردني		عربي		اجنبي		المجموع		
	2004	2005	2004	2005	2004	2005	2004	2005	
شركات	1,565	2,033	112	183	76	107	1,753	2,323	
صناديق	81	100	11	15	108	127	200	242	
مؤسسات	31	35	2	4	2	6	35	45	
حكومات	2	2	4	5	1	1	7	8	
جمعيات	12	33	0	4	0	0	12	37	التصنيف
بلديات	10	23	0	0	0	0	10	23	
وقف	0	0	0	1	0	0	0	1	
هيئات	0	0	0	1	1	1	1	2	
طوائف دينية	1	3	0	0	0	0	1	3	
المجموع	1,702	2,229	129	213	188	242	2,019	2,684	
شخص طبيعي	110,564	159,037	6,773	12,917	816	1,413	118,153	173,367	افراد
مشترك	486	624	16	23	4	5	506	652	مشترك
المجموع الكلي	112,752	161,890	6,918	13,153	1,008	1,660	120,678	176,703	



التقاص والتسوية :

قام المركز اعتباراً من 2005/1/2 بتطبيق اجراءات التقاص والتسوية لعقود التداول المنفذة في البورصة على اساس التسليم مقابل الدفع، بحيث لا يتم تسليم الورقة المالية المباعة الا بعد سداد ثمنها، ويعد مبدأ التسليم مقابل الدفع احد اهم المعايير الدولية المطبقة في اسواق رأس المال.

اصبحت عمليات التقاص والتسوية تتم على النحو التالي:

• نقل ملكية الاوراق المالية

يتم نقل ملكية الأوراق المالية المودعة من حساب العميل البائع لدى الوسيط البائع الى حساب العميل المشتري لدى الوسيط المشتري بموجب قيود الكترونية بناءً على الملف اليومي للتداول الوارد للمركز من البورصة، حيث يتم خصم عدد الاوراق المالية من حساب البائع وازادتها الى حساب المشتري، وتبقى الأوراق المالية عالقة في حساب المشتري لحين اتمام اجراءات تسويتها ودفع ثمنها، ولا يجوز اجراء أي تحويل عليها او رهنها خلال تلك المدة.

وتكون عقود التداول لاغراض التسوية اما عقود تداول مقبولة او عقود تداول معلقة، حيث يكون عقد التداول معلقاً اذا كان عدد الاوراق المالية المباعة المسجلة في حساب العميل لدى الوسيط البائع لا يكفي لتنفيذ عملية البيع، او اذا كانت الاوراق المالية المباعة مقيدة بقيود ملكية يمنع التصرف بها (حجز او رهن).

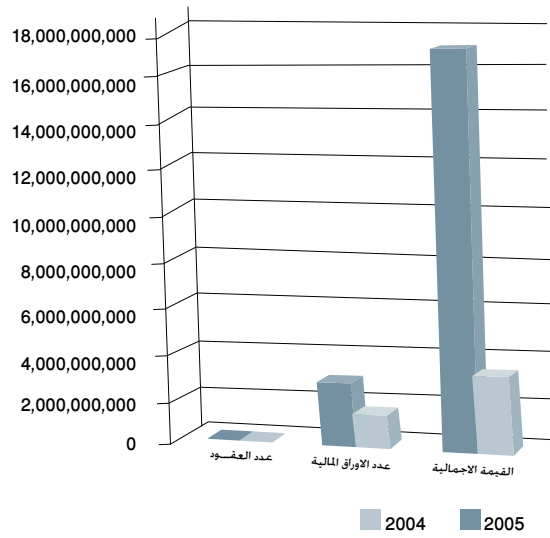
يتم ابلاغ الوسيط الكترونياً في حال وجود عقود معلقة خاصة به حيث يتوجب عليه ازالة اسباب التعليق ضمن الموعد المحدد لذلك، ويقوم المركز باحتجاز المبالغ التي تمثل قيمة عقود التداول المعلقة الى حين قيام الوسيط بازالة اسباب التعليق، وبخلاف ذلك يقوم صندوق ضمان التسوية باتخاذ الاجراءات اللازمة لشراء الاوراق المالية العجز خارج السوق، كما يحق للمركز اتخاذ سلسلة من الاجراءات بحق الوسيط المتخلف تشمل ايقاف الوسيط عن التداول والحجز على ممتلكاته من الاوراق المالية.

ولقد بلغ عدد عقود التداول التي جرى تسويتها من خلال المركز خلال العام 2005 (2,391,169) عقداً تم بموجبها نقل ملكية (2,514.4) مليون سهم بقيمة اجمالية بلغت (16,153.4) مليون دينار، في حين قام المركز خلال العام 2005 بتنفيذ (4) عمليات شراء من خلال صندوق ضمان التسوية نتيجة لعدم قيام الوسطاء البائعين بازالة اسباب تعليق عقود التداول المنفذة من قبلهم في اليوم التالي لتنفيذ عملية البيع.



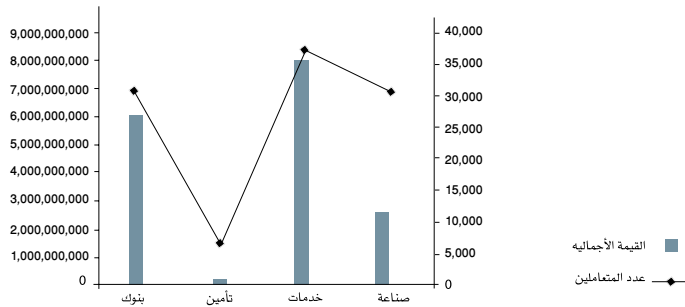
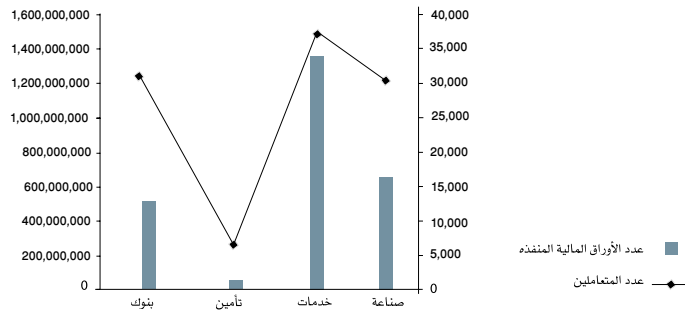
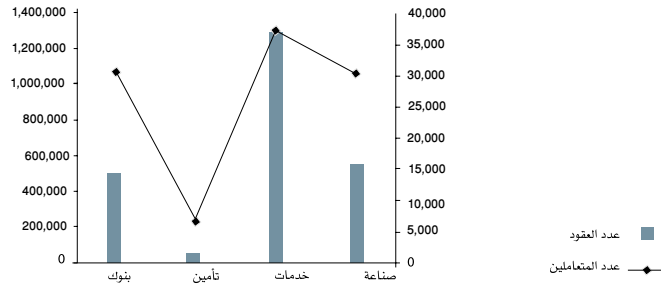
وفيما يلي جدولاً يبين عدد عقود التداول الإجمالي وعدد الأوراق المالية والقيمة السوقية للعام 2005 مقارنة مع العام 2004 لكل من الاسهم والسندات واسناد القرض.

الورقة المالية	البيان	العام 2005	العام 2004	نسبة الزيادة (النقص) %
الاسهم	عدد عقود التداول	2,391,363	1,177,715	103.05
	عدد الاسهم	2,578,104,096	1,337,903,435	92.69
	القيمة السوقية	16,840,624,897.31	3,790,613,672.49	344.27
السندات واسناد القرض	عدد عقود التداول	31	114	(72.81)
	عدد السندات	3,354	10,355	(67.61)
	القيمة السوقية	3,135,705.20	6,031,855.84	(48.01)



وفيما يلي ملخص عقود التداول المصدرة وفقاً لنوع الورقة المالية مصنفة قطاعياً للفترة من 2005/1/1 ولغاية 2005/12/31.

نوع الورقة المالية	القطاع الاقتصادي	عدد	عدد العقود	عدد الأوراق المالية	القيمة الاجمالية	عدد المستثمرين
الاسهم	بنوك	15	501,142	511,983,364	6,039,245,451.63	30,695
	تأمين	24	49,459	55,052,710	179,825,357.50	6,606
	خدمات	68	1,287,025	1,355,991,117	7,999,278,202.52	37,332
	صناعة	64	553,737	655,076,905	2,622,275,885.66	30,404
	المجموع	171	2,391,363	2,578,104,096	16,840,624,897.31	105,037
السندات واسناد قرض	بنوك	3	8	3,073	2,126,906.30	10
	تأمين	0	0	0	0.00	0
	خدمات	4	7	142	339,858.50	9
	صناعة	5	16	139	668,940.40	16
	المجموع	12	31	3,354	3,135,705.20	35
المجموع الكلي		183	2,391,394	2,578,107,450	16,843,760,602.51	105,072





• التسويات المالية

تم التسويات المالية لعمليات التداول بالأوراق المالية من خلال نظام التسويات الفورية الاجمالي - الاردن (RTGS-JO) لدى البنك المركزي الاردني.

يعمل المركز على اجراء عملية التقاص في يوم التداول بعد استلام ملف التداول الالكتروني الوارد من البورصة، والتي يتم بموجبها تحديد المبالغ المالية المستحقة للوسيط او عليه بناءً على عقود التداول المنفذة من قبله، وذلك بطرح اجمالي قيمة مشتريات الوسيط من الاوراق المالية ليوم التداول من قيمة مبيعاته من الاوراق المالية لذلك اليوم، حيث يتوجب على الوسيط دفع المبالغ التالية:

1. مبلغ احتياطي السيولة والذي يمثل الفرق بين مبلغ التسوية مطروحاً منه نصف مساهمة الوسيط في صندوق ضمان التسوية، ويتم دفع مبلغ احتياطي السيولة في اليوم الذي يلي يوم التداول المعني (T+1).

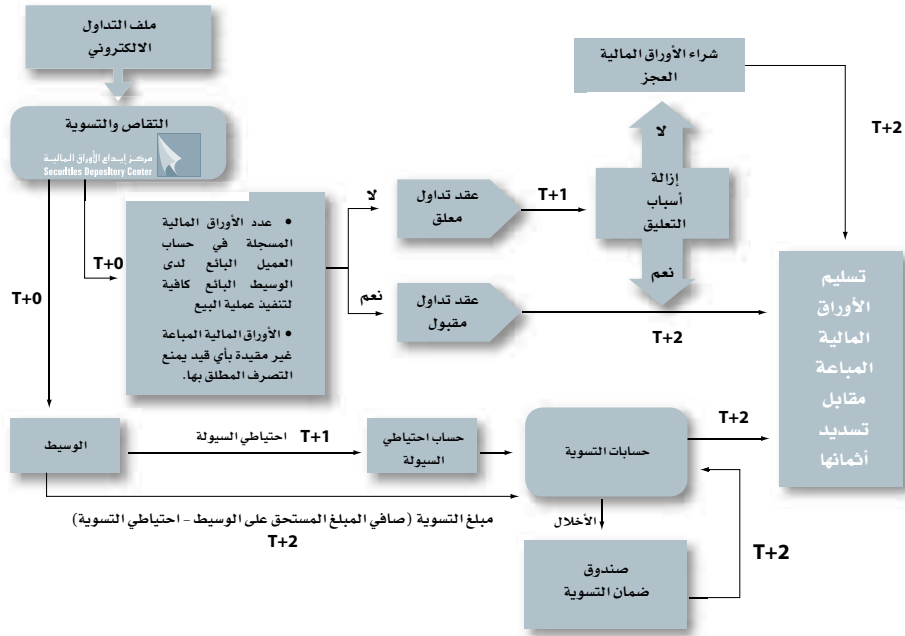
2. مبلغ التسوية والذي يمثل الفرق بين المبلغ المستحق على الوسيط والمبلغ الذي دفعه كاحتياطي سيولة.

تم التسويات المالية بين الوسطاء من خلال المركز بموجب حوالات مصرفية من حسابات الوسطاء لدى البنوك المعتمدة من قبلهم الى حساب التسوية الخاص بالمركز لدى البنك المركزي الاردني (بنك التسوية)، وبعد ذلك يعمل المركز على تحويل هذه الاموال الى حسابات الوسطاء المستحقين لها لدى البنوك المعتمدة من قبلهم التي سبق وان تم تزويد المركز بها.

واذا لم يقم الوسيط بتسديد مبلغ احتياطي السيولة او مبلغ التسوية ضمن المواعيد المحددة لذلك يعتبر مخالفاً بالالتزامات المترتبة عليه، ويتخذ المركز الاجراءات اللازمة لاتمام التسويات المالية من خلال صندوق ضمان التسوية، ويحق للمركز اتخاذ سلسلة من الاجراءات بحق الوسيط المتخلف تشمل ايقاف ذلك الوسيط عن التداول.



وفيما يلي رسماً توضيحياً لعملية التسليم مقابل الدفع:




فيما يلي جدولاً يبين بعض البيانات عن عمليات التسوية المنفذة من خلال المركز خلال العام 2005.

2,918,501,230.67	مقبوضات بنك التسوية
1,707,515,516.88	1. احتياطي سيولة (T+1)
1,210,985,713.79	2. مبلغ التسوية (T+2)
2,918,501,230.67	مدفوعات بنك التسوية
2,910,675,910.94	1. مدفوعات التسوية (T+2)
7,825,319.73	2. قيمة العقود المعلقة (T+4)

صندوق ضمان التسوية :

انشئ صندوق ضمان التسوية بموجب المادة (90) من قانون الأوراق المالية رقم (76) لسنة 2002. ويهدف الى تحقيق الاهداف التالية:

1. تغطية العجز النقدي لدى عضو الصندوق المشتري للأوراق المالية.
2. تغطية العجز في رصيد الأوراق المالية الذي يظهر لدى عضو الصندوق البائع نتيجة تداول الأوراق المالية في السوق.



ويتمتع الصندوق بشخصية اعتبارية ذات استقلال مالي، ويتولى إدارته مجلس إدارة المركز والمدير التنفيذي، ويتكون أعضاء الصندوق من الوسطاء الماليين والوسطاء لحسابهم، وقد بدأ العمل بإحكام النظام الداخلي لصندوق ضمان التسوية اعتباراً من 2004/12/31 حيث يعتبر صندوق ضمان التسوية الخلف القانوني والواقعي لصندوق ضمان الوسطاء الماليين.

تقسم مساهمات الأعضاء في الصندوق الى مساهمات نقدية وكفالات بنكية، وتحتسب وفق معادلات محددة في النظام الداخلي للصندوق ويعاد احتسابها دورياً، وقد بلغ مجموع موجودات الصندوق كما في 2005/12/31 (45,165,761) ديناراً منها (17,741,761) ديناراً مساهمات نقدية و(27,424,000) ديناراً كفالات بنكية.

التحويلات الارثية والعائلية :

استمر المركز بتنفيذ عمليات التحويل الارثي والتي يتم بموجبها تحويل الاوراق المالية من حساب المتوفى الى حساب ورثته الشرعيين وفقاً للمستندات والوثائق المعتمدة لدى المركز، حيث بلغ عدد التحويلات الارثية المنفذة خلال العام 2005 (19,447) تحويل تم بموجبها نقل ملكية (23,075,090) سهم وسند بلغت قيمتها السوقية (668,544,394.53) ديناراً.

كما قام المركز باجراء التحويلات العائلية التي تتم ما بين الاصول والفروع والازواج، حيث بلغ عدد التحويلات العائلية (2,961) تحويل تم بموجبها نقل ملكية (7,879,918) سهم وسند، بلغت قيمتها السوقية (139,662,634.34) ديناراً.

وفيما يلي جدول يبين عمليات التحويل الارثي والعائلي المنفذة في العام 2005 على الاسهم والسندات واسناد القرض مقارنة مع العام 2004.

نوع التحويل	الورقة المالية	البيان	العام 2005	العام 2004	نسبة الزيادة (التقص): %
التحويلات الارثية	الاسهم	عدد صكوك التحويل	19,429	13,132	47.95
		عدد الاسهم	23,074,760	8,916,518	158.79
		القيمة السوقية	668,316,695.93	57,436,056.73	1063.58
	السندات واسناد القرض	عدد صكوك التحويل	18	73	(75.34)
		عدد السندات	330	5,068	(93.49)
		القيمة السوقية	227,698.60	71,766.50	217.28
التحويلات العائلية	الاسهم	عدد عقود التحويل	2,961	1,051	181.73
		عدد الاسهم	7,879,918	8,332,765	(5.43)
		القيمة السوقية	139,662,634.34	25,521,373.73	447.24
	السندات واسناد القرض	عدد عقود التحويل	0	2	-
		عدد السندات	0	12	-
		القيمة السوقية	0	12,540.00	-

تحويلات الاوراق المالية غير المتداولة والتحويلات الاخرى:

تشمل التحويلات التي تم تنفيذها خلال العام 2005 عمليات تحويل ونقل ملكية الأوراق المالية المعلق ادراجها والموقوفة عن التداول بالاضافة الى الاوراق المالية غير المدرجة وغير المتداولة في السوق، والتحويلات لغاية قسمة الأوراق المالية ذات الملكية المشتركة، والتحويلات التي تتم وفقاً لأحكام قانون تملك الحكومة للأموال التي يلحقها التقادم، وتحويلات مستثناة بموجب قرارات مجلس مفوضي هيئة الأوراق المالية.

وقد بلغ عدد عقود تحويلات الاوراق المالية غير المتداولة والتحويلات الاخرى المنفذة خلال العام 2005 (3,296) عقد تم بموجبها نقل ملكية (30,006,528) سهم وسند بلغت قيمتها السوقية (131,218,445.19) دينار.

وفيما يلي جدول يبين عدد العقود وعدد الاوراق المالية والقيمة السوقية لعمليات التحويل المنفذة خلال العام 2005 مقارنةً مع العام 2004.


الورقة المالية	البيان	العام 2005	العام 2004	نسبة الزيادة (النقص) %
الاسهم	عدد عقود التحويل	3,292	1,514	117.44
	عدد الاسهم	30,006,146	19,933,136	50.53
	القيمة السوقية	130,125,475.19	30,728,853.25	323.46
السندات واسناد القرض	عدد عقود التحويل	4	1	300
	عدد السندات واسناد القرض	382	20	1810
	القيمة السوقية	1,092,970.00	200,000.00	446.49

قيود الملكية:

قام المركز خلال العام 2005 بصفته الجهة الوحيدة المخولة بوضع ورفع قيود الملكية (حجز او رهن او تجميد) على الاوراق المالية المودعة لديه.

واصبحت اشارة الرهن توضع من خلال المركز مباشرةً بناءً على طلب يقدم لهذه الغاية، حيث قام المركز بوضع (1,576) اشارة رهن على (116,487,820) سهماً، كما قام المركز بتنفيذ (1,406) حركة رفع اشارة رهن على (68,133,894) سهماً.

كما اصبح المركز خلال العام 2005 الجهة المخولة بوضع ورفع اشارات الحجز على الاوراق المالية المودعة لديه فقط وذلك بناءً على القرارات الصادرة عن الجهات الرسمية المختصة، في حين بقيت مسؤولية الشركات المساهمة العامة قائمة بتثبيت ورفع تلك الاشارات للاوراق المالية غير المودعة. وقد نفذ المركز خلال هذا العام ما مجموعه (1,378) عملية حجز على (22,051,554) سهماً، كما نفذ (1,386) عملية رفع اشارة حجز بلغ عدد الاسهم التي تم تنفيذ هذه العمليات عليها (50,046,211) سهماً.



وفيما يلي جدولاً يبين توزيع هذه العمليات حسب نوع الحركة:

نوع الحركة	عدد العمليات	عدد الأوراق المالية
رهن	1,576	116,487,820
رفع رهن	1,406	68,133,894
حجز	1,378	22,051,554
رفع حجز	1,386	50,046,211
المجموع	5,746	256,719,479

كما قام المركز بتوفير خدمة التجميد والتي يستطيع المساهم من خلالها تجميد أسهمه في السجل المركزي لدى المركز بحيث يتم منع أي عضو من أعضاء المركز من تحويل هذه الاسهم او اجراء أي تصرف عليها، وقد تم تنفيذ (25) عملية تجميد على اسهم و(20) عملية رفع تجميد.



تثبيت ونقل ملكية الأوراق المالية على مستوى الحسابات (Account Level) :

يتم توثيق ونقل ملكية الأوراق المالية على مستوى حسابات الاوراق المالية (Account Level) وفقاً لاحكام تعليمات تسجيل وايداع الاوراق المالية وتسويتها لسنة 2004 حيث يكون لكل مستثمر عدة حسابات لنفس الورقة المالية الحساب الاول في السجل المركزي والحسابات الاخرى تحت سيطرة الوسطاء الذين يتعامل معهم.

ويتم تحويل الاوراق المالية بين الحسابات المختلفة لنفس المستثمر وفق اجراءات محددة، حيث يمكن للمستثمر تحويل اوراقه المالية من السجل المركزي الى حسابه تحت سيطرة الوسيط الذي يتعامل معه وبالعكس، ولا يجوز للوسيط بيع أي اوراق مالية عائدته لمستثمر الا بعد ان يتأكد من ان عدد الاوراق المالية المراد بيعها مسجلة في حساب المستثمر لديه وان هذه الاوراق المالية غير مقيدة باي قيد ملكية.

وفيما يلي جدولاً يبين عمليات تحويل الاسهم بين الحسابات وعدد الاسهم التي تم تحويلها خلال عام 2005 مقارنةً مع عام 2004.

	تحويل من الوسطاء الى السجل المركزي		تحويل من السجل المركزي الى الوسطاء	
	2004	2005	2004	2005
عدد العمليات المنفذة	28,859	104,470	5,739	42,607
عدد الأسهم المحولة	306,034,689	598,277,144	82,887,375	346,729,604

ايداع الاوراق المالية :

استمرت الشركات المساهمة العامة بايداع مساهميتها غير الموثقين وغير المودعين لدى المركز، وذلك بتزويد المركز بالوثائق والمستندات الخاصة بهم. وقد اصبح عدد المساهمين المودعين لدى المركز كما في 2005/12/31 (291,168) مساهماً بلغت نسبتهم (52.79%) من عدد المساهمين الاجمالي البالغ (551,578) يملكون (3,385,144,304) بنسبة (94.42%) بقيمة اجمالية تقارب (26.6) مليار دينار، في حين كان عدد المساهمين المودعين كما في 2004/12/31 (160,359) مساهم لدى المركز بلغت نسبتهم (32%) من عدد المساهمين الإجمالي يملكون (2,588,394,211) من عدد الأسهم المصدرة في ذلك التاريخ.

وفيما يلي جدول يبين عدد المساهمين وعدد الاوراق المالية المودعة لما مجموعه (212) سجل مساهمين كما في 2005/12/31.

نسبة المودع	المجموع	غير المودع	المودع	
52.79%	551,578	260,410	291,168	عدد المساهمين
94.42%	3,585,230,529	200,086,225	3,385,144,304	عدد الاسهم
87.11%	26,570,578,463.94	3,425,929,630.55	23,144,648,833.39	القيمة الاجمالية



نظام الاكتتاب الخاص :

قام المركز بتحديث النظام الإلكتروني "لمصدري الأوراق المالية" - الاكتتاب الخاص- بحيث يمكن هذا التحديث الفني الجديد الشركة المساهمة العامة من توثيق الاكتتاب الخاص مباشرة على قاعدة بيانات المركز أولاً بأول، الأمر الذي يسرع تسجيل الأسهم المطروحة لزيادة رأس المال لدى المركز تمهيداً لإدراجها لدى البورصة.

إن هذا التحديث يهدف إلى توفير الوقت والجهد الذي تبذله الشركة المساهمة العامة في تحضير سجل المكتتبين وتلافي الأخطاء في تحضير هذا السجل، بالإضافة إلى السرعة المتناهية في تسجيل اسهم الزيادة لدى المركز والاطلاع أولاً بأول على سير الاكتتاب بأسهم الزيادة، وأهم مزايا هذا النظام ما يلي:

1. يعمل المركز على إحداث سجل لمساهمي الشركة الذين يحق لهم الاكتتاب بأسهم الزيادة كما هم في نهاية اليوم الخامس عشر من تاريخ موافقة هيئة الأوراق المالية على تسجيل الأسهم المعنية.
2. يقوم النظام باحتساب عدد الأسهم التي يحق للمساهم الاكتتاب بها وذلك وفقاً لنسبة زيادة رأس المال.
3. يمكن النظام الشركة المساهمة العامة من الدخول إلى سجل المساهمين الذين يحق لهم الاكتتاب وتسجيل عدد الأسهم المكتتب بها من قبل كل مساهم أولاً بأول.
4. لا يقبل النظام إدخال عدد أسهم مكتتب بها أكثر من العدد الذي يحق للمساهم الاكتتاب به.

نظام الحافظ الامين (Custodian System) :

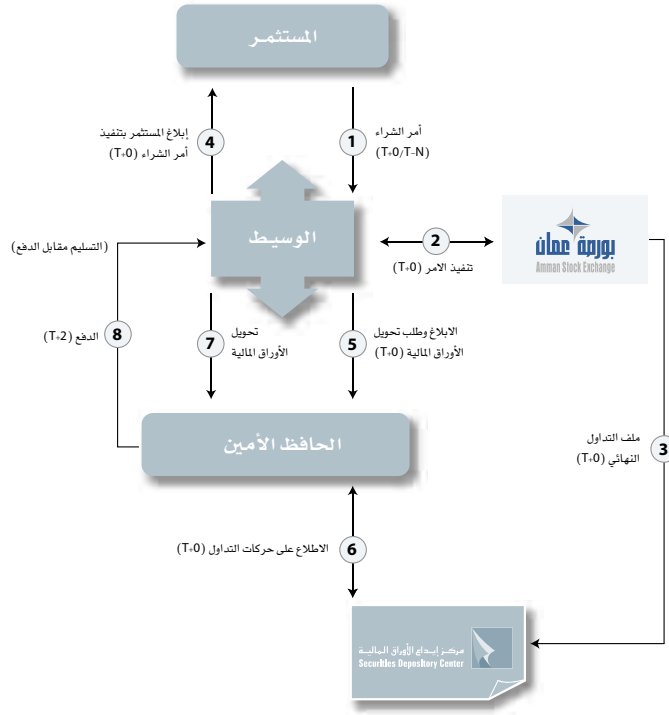
قام المركز بتطوير نظام الكتروني خاص لامناء الحفظ يسمى نظام الحافظ الامين "Custodian System" من اجل تفعيل دور الحافظ الامين في السوق، وتمكينه من حفظ الاوراق المالية الخاصة بعملائه في الحسابات الخاصة بهم تحت سيطرته، حيث يمكن هذا النظام الحافظ الامين من:

1. تعريف عملائه وفتح حسابات لهم على قاعدة بيانات المركز
2. تحويل الاوراق المالية العائدة للعميل من السجل المركزي الى حساب المستثمر تحت سيطرته.
3. فتح حسابات للعملاء لدى الوسطاء مرتبطة بحسابات العملاء لدى الحافظ الامين.
4. تحويل الاوراق المالية المودعة فيما بين حسابات العميل لدى الوسيط من والى حساباته لدى الحافظ الامين.
5. الاستفسار عن حركة وأرصدة عملائه من الاوراق المالية المودعة.

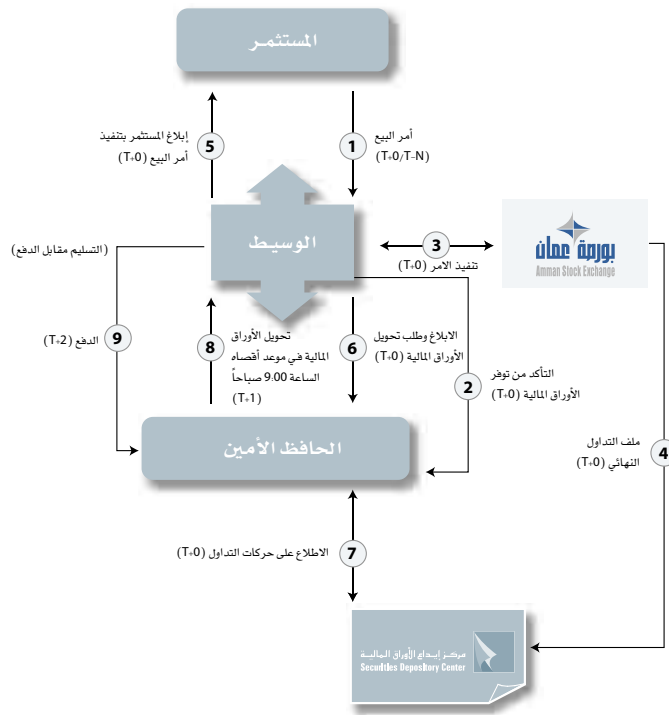


فيما يلي رسماً توضيحياً لاجراءات التقاص والتسوية بين الوسيط والحافظ الامين.

دورة التسوية - شراء الأوراق المالية



دورة التسوية - بيع الأوراق المالية



الاستعلام عن الارصدة :

قام المركز بتقديم خدمات للمستثمرين تمكنهم من الحصول على كشوف ارصدة الأوراق المالية تبين ملكية المستثمر من الاوراق المالية وتوزيعها على مختلف الحسابات، حيث تم استصدار (4,289) كشفاً خلال العام 2006. كما اصبح المستثمر يستطيع الحصول على كشوفات حسابات تبين مختلف الحركات التي تمت على اوراقه المالية، حيث تم استصدار (28) كشفاً خلال نفس العام.

الأجهزة الخادمة الرئيسية (Servers) :

وضعت دراسة شاملة لزيادة كفاءة وسعة أجهزة الخادم الرئيسي لقاعدة بيانات السجل المركزي وعليه جرى العمل على وضع المواصفات الفنية لعطاء الأجهزة الخادمة الرئيسية وملحقاتها، وتم إحالة العطاء واستلام الأجهزة على ان يتم العمل بها في بداية العام 2006. كما تم اضافة (Backup Server) جديد وذلك لضمان استمرارية العمل على قاعدة بيانات السجل المركزي (High Availability). كما تم اضافة جهاز خادم رئيسي لتشغيل الموقع الالكتروني الجديد للمركز على شبكة الانترنت.

شبكة الاتصالات الداخلية والخارجية (LAN&WAN) :

نظراً لزيادة عدد اعضاء المركز الذين يمكنهم الاتصال بقاعدة بيانات المركز، قام المركز بتحديث وتطوير شبكتي الاتصالات الداخلية والخارجية من خلال تبني تقنيات جديدة في مجال تكنولوجيا المعلومات لتوفير ارفع مستويات الاتصال لكافة اعضاء المركز واستيعاب العدد المتزايد من خطوط الاتصال، علماً بأنه قد وصل عدد الاعضاء المرتبطين بشبكة المركز الى (224) مائتين واربعة وعشرين عضواً منتشرين في انحاء المملكة بعد ان كان عددهم (140) مائة واربعون عضواً في العام الماضي.

اما فيما يخص شبكة الاتصالات الداخلية (Local Area Network) فقد تم الانتهاء من تطوير وتحديث الشبكة الداخلية للمركز بهدف رفع سرعة الشبكة الداخلية بواسطة الـ "Gigabit"، وزيادة مستوى الحماية بواسطة جدران الحماية "Firewalls" وتحسين أدوات الرقابة للشبكة بواسطة "Intrusion Dedication Systems (IDS)" وزيادة سعة اجهزة الاتصالات الخاصة بربط الأعضاء على شبكة المركز.

اما شبكة الاتصالات الخارجية (Wide Area Network)، فقد تم تحديث وتطوير الشبكة باستبدال الأجهزة المشتركة في مبنى سوق رأس المال ومجمع بنك الإسكان (The Backup Site) بأجهزة حديثة ومتطورة وبما يخدم مؤسسات سوق رأس المال وعضائه.

الدعم الفني لاعضاء المركز :

استمر المركز خلال العام 2005 بتقديم خدمات الدعم الفني لاعضائه في مجال تكنولوجيا المعلومات بما يخص الربط مع المركز بالإضافة الى تحديث انظمة المركز الالكترونية وتحميلها على اجهزة الأعضاء وذلك من خلال شبكة المركز الداخلية "Intranet".

صندوق البريد الإلكتروني (Mailbox) :

قام المركز خلال العام 2005 بتخصيص صندوق بريد إلكتروني لكل عضو من أعضاء المركز بالإضافة الى بعض الجهات الاخرى، وذلك للتسهيل والإسراع في استلام الأعضاء للمراسلات والتبليغات وتمكينهم من اتخاذ الإجراءات اللازمة بالسرعة المطلوبة.

وتم تفعيل البريد الإلكتروني لجميع أعضاء المركز واعتماده بشكل رسمي لتعاميم المركز لأعضائه من خلال موقع المركز الإلكتروني الخارجي (Internet) والداخلي (Intranet).

التدريب والتأهيل :

إيماناً بأهمية تأهيل الموظفين وتنمية مهاراتهم وكفاءاتهم وزيادة وعي وثقافة العاملين لدى المركز، قام المركز بإيفاد عدد من الموظفين لحضور دورات وندوات داخل وخارج المملكة تتعلق بالإدارة والمحاسبة ومهارات الكمبيوتر واللغات إضافة إلى الندوات والبرامج ذات العلاقة بعمل المركز بشكل خاص مثل التقاص والتسوية وسوق رأس المال بشكل عام.

كما شارك المركز في البرنامج التدريبي السنوي للوسطاء الماليين الذي يعقد في معهد الدراسات المصرفية سواء من خلال مشاركة الموظفين أو إعطاء دورات فيما يخص مركز إيداع الأوراق المالية، إضافة إلى العديد من ورشات العمل، كما قام المركز بدعم عدد من موظفيه لغاية تمكينهم من الحصول على شهادات مهنية عالية المستوى في مجال تكنولوجيا المعلومات (CCNP).

التعريف بمركز إيداع الأوراق المالية :

قام المركز بتعريف المجتمع المحلي والدولي بدور المركز في خدمة المستثمر وسوق رأس المال الأردني، كما تم القاء المحاضرات لعناصر سوق رأس المال الأردني لتعريفهم بالمركز واعماله وإطلاعهم على تطورات أنظمة المركز الإلكترونية وتطبيقاتها.

إضافة إلى ذلك فقد شارك المركز في العديد من ورشات وحلقات العمل وعلى وجه الخصوص الحلقة النقاشية التي نظمتها هيئة الأوراق المالية للقضاة الأردنيين حول الجوانب القانونية والتشريعية لعمل مؤسسات سوق رأس المال، حيث تم استعراض اهم الجوانب الفنية والقانونية لمهام مركز ايداع الاوراق المالية. كما شارك في حلقة العمل حول تطوير اسواق رأس المال العربية التي نظمها صندوق النقد العربي وذلك بإلقاء محاضرة حول الرقابة على اسواق رأس المال، وقام المركز بالقاء العديد من المحاضرات لتثقيف الجمهور وتعريفهم بالمركز واعماله وإطلاعهم على تطورات أنظمة المركز الإلكترونية وتطبيقاتها.



التعاون مع المؤسسات العربية والدولية :

واصل المركز تفاعله مع المجتمع الخارجي من خلال المشاركة في مؤتمرات واجتماعات سنوية كاجتماع اتحاد أسواق رأس المال العربية واجتماع الهيئة العامة لمؤسسة الترميز العالمية (ANNA).

وعلى صعيد تعميق التعاون والعلاقات الخارجية، فقد قام مركز إيداع الأوراق المالية بالمشاركة في العديد من الاجتماعات والمؤتمرات التي تعنى بأسواق رأس المال وغيرها من المجالات المرتبطة بها، حيث شارك المركز في اجتماعات اتحاد البورصات الأوروبية الآسيوية (FEAS) كما تم قبول عضويته لدى هذا الاتحاد كعضو مؤزر. كما شارك المركز ضمن وفد من مؤسسات سوق رأس المال قام بزيارة بورصة باريس وبورصة ستوكهولم للاطلاع على أنظمة التداول والمراقبة المستخدمة لديهما.

وشارك المركز في فعاليات المؤتمر الثامن لمراكز إيداع الأوراق المالية العالمية (CSD8) الذي عقد في الولايات المتحدة الأمريكية، والذي تم في سياقها الاتفاق على انشاء اتحاد لمراكز الإيداع في إفريقيا والشرق الأوسط تسمى (AMEDA) من قبل مراكز الإيداع في منطقة الشرق الأوسط وإفريقيا، بهدف تعزيز التعاون الفعال بين مراكز الإيداع وتبادل المعلومات والخبرات فيما بينها، كما شارك في المؤتمر السنوي للهيئات الدولية للأوراق المالية (IOSCO) الذي عقد في سيراينكا.





الخطة المستقبلية

نظام الرهن (Pledge System)

قام المركز بادخال عدد من التعديلات على نظام الرهن بهدف تسهيل عمليات تثبيت اشارات الرهن ورفعها للاوراق المالية المودعة، وسوف يعمل المركز على استكمال تلك التعديلات وتزويد اعضاء المركز من البنوك بهذا النظام لتمكينهم من خدمة عملائهم.

تحديث وتطوير الموقع الالكتروني للمركز على شبكة الانترنت (Website)

يعمل المركز على تحديث موقعه الالكتروني على شبكة الانترنت بهدف توفير معلومات وخدمات جديدة عن سوق رأس المال بشكل عام والمركز بشكل خاص بالإضافة الى الجداول والبيانات الاحصائية التي تهتم المستثمرين والباحثين، تعزيزاً لمبدأ الشفافية واتاحة المعلومات للمستثمرين.

كما سيعمل المركز من خلال موقعه الالكتروني على توفير خدمة غاية في الاهمية للمستثمرين تمكنهم من متابعة استثماراتهم بالاسهم بسهولة ويسر وذلك من خلال:

- الاستعلام عن ارصدهم من الأوراق المالية وتوزيعها على مختلف الحسابات.
- الاستعلام عن ارصدة ملكيتهم والحركات التي تتم على تلك الأوراق المالية.

نظام ادارة الوثائق الالكتروني (Document Management System)

سيعمل المركز على تطبيق نظام الكتروني لادارة وحفظ الوثائق بهدف السرعة في معالجة الوثائق والمستندات واسترجاعها وانسياب الاعمال بين الدوائر في المركز (Work Flow) بهدف رفع كفاءة وفاعلية المركز وخدمة اعضائه والمستثمرين في الاوراق المالية الاردنية.

الموقع الاحتياطي المساند (Disaster Recovery Site)

سيعمل المركز على نقل الموقع الاحتياطي المساند لمركز الايداع من مكانه الحالي الى موقع اخر، وذلك زيادةً في ضمان حفظ المعلومات وسرعة استرجاعها في الحالات الطارئة.





الحسابات الختامية



مركز إيداع الأوراق المالية

(أسس بموجب قانون خاص)

عمان - الأردن

31 كانون الأول 2005



المحتويات

الصفحة

34

تقرير مدقق الحسابات

35

بيان الموجودات والمطلوبات والوفور المتراكم (بيان أ)

36

بيان الإيرادات والمصروفات (بيان ب)

37

بيان التغييرات في الوفر المتراكم (الاحتياطي العام) (بيان ج)

38

بيان التدفقات النقدية (بيان د)

39

إيضاحات حول البيانات المالية



تقرير مدقق الحسابات

ع م / 10242

الى السادة اعضاء الهيئة العامة

مركز إيداع الأوراق المالية

عمان - الاردن

لقد قمنا بتدقيق بيان الموجودات والمطلوبات والوفر المتراكم المرفق لمركز ايداع الاوراق المالية (اسس بموجب قانون خاص) كما في 31 كانون الاول 2005 وبيانات الايرادات والمصروفات والتغييرات في الوفر المتراكم والتدفقات النقدية للسنة المنتهية في التاريخ المذكور . إن هذه البيانات المالية هي مسؤولية إدارة المركز وان مسؤوليتنا هي إبداء الرأي حولها اعتماداً على التدقيق الذي نقوم به.

وقد أجرينا تدقيقنا وفقاً للمعايير الدولية للتدقيق ، وتتطلب هذه المعايير أن نقوم بتخطيط وإنجاز التدقيق للحصول على تأكيد معقول فيما إذا كانت البيانات المالية خالية من الخطأ الجوهرى. ويشمل التدقيق فحصاً على أساس اختياري للبيانات المؤيدة للمبالغ في البيانات المالية وللإفصاح فيها ، كما يشمل تقييماً للمبادئ المحاسبية المتبعة والتقديرات الهامة التي وضعتها الادارة وتقييماً للعرض الإجمالي للبيانات المالية، وفي اعتقادنا ان تدقيقنا يوفر أساساً معقولاً للرأي الذي نبديه .

في رأينا ، ان البيانات المالية تظهر بصورة عادلة من كافة النواحي الجوهرية ، الموجودات والمطلوبات والوفر المتراكم لمركز ايداع الاوراق المالية كما في 31 كانون الاول 2005 وايراداته ومصروفاته وتدفقاته النقدية للسنة المنتهية في التاريخ المذكور وفقاً للمعايير الدولية للتقارير المالية.

سابا وشركاهم

سابا وشركاهم

عمان - الاردن

27 شباط 2006

بيان (أ)
مركز إيداع الأوراق المالية
(اسس بموجب قانون خاص)
عمان - الاردن

بيان الموجودات والمطلوبات والوفر المتراكم

31 كانون الاول		
2004	2005	
دينار	دينار	
الموجودات		
موجودات متداولة :		
4,022,876	19,564,340	نقد في الصندوق ولدى البنوك (ايضاح 3)
83,542	48,451	ذمم مدينة (ايضاح 4)
18,536	29,479	أرصدة مدينة أخرى (ايضاح 6)
4,124,954	19,642,270	مجموع الموجودات المتداولة
48	135,134	موجودات غير ملموسة - برمجيات (ايضاح 7)
موجودات ثابتة (ايضاح 5):		
2,229,156	3,051,061	موجودات ثابتة - بالكلفة
634,495	1,134,174	ينزل : الاستهلاك المتراكم
1,594,661	1,916,887	صافي القيمة الدفترية للموجودات الثابتة
5,719,663	21,694,291	مجموع الموجودات
المطلوبات والوفر المتراكم		
مطلوبات متداولة :		
1,560	150,224	ذمم دائنة (ايضاح 8)
55,979	42,118	أرصدة دائنة أخرى (ايضاح 9)
57,539	192,342	مجموع مطلوبات متداولة
0	103,779	مخصص نهاية خدمة الموظفين
36,123	135,084	ايرادات مؤجلة (منح وهبات) (ايضاح 10)
الوفر المتراكم		
5,626,001	8,263,086	الوفر المتراكم (الاحتياطي العام)
0	13,000,000	الاحتياطي الخاص (ايضاح 11)
5,626,001	21,263,086	مجموع الوفر المتراكم
5,719,663	21,694,291	مجموع المطلوبات والوفر المتراكم

ان الايضاحات المرفقة تشكل جزءاً من هذه البيانات .



بيان (ب)
مركز ايداع الأوراق المالية
(اسس بموجب قانون خاص)
عمان - الاردن
بيان الايرادات والمصروفات

للسنة المنتهية في 31 كانون الاول		
2004	2005	
دينار	دينار	
الايرادات:		
3,254,105	15,017,180	عمولات نقل ملكية الاوراق المالية (ايضاح 13)
88,276	444,906	البدلات والاجور والغرامات (ايضاح 14)
289,708	1,012,655	بدلات اشتراك العضوية السنوي (ايضاح 12)
14,750	92,062	بدلات انتساب العضوية (ايضاح 12)
59,003	378,557	ايراد فوائد بنكية
0	31,279	ايرادات إدارة صندوق ضمان التسوية - بالصافي (ايضاح 16)
11,992	5,798	ايرادات أخرى
3,717,834	16,982,437	مجموع الايرادات
919,232	1,353,752	ينزل : مصاريف ادارية وعمومية (ايضاح 15)
2,798,602	15,628,685	الوفر للسنة (بيان ج)

ان الايضاحات المرفقة تشكل جزءاً من هذه البيانات.




بيان (ج)
مركز إيداع الأوراق المالية
(اسس بموجب قانون خاص)
عمان - الاردن
بيان التغييرات في الوفر المتراكم
للسنة المنتهية في 31 كانون الاول 2005

المجموع	الاحتياطي الخاص	الوفر المتراكم (الاحتياطي العام)	
		دينار	دينار
العام 2005			
		دينار	دينار
5,626,001	0	5,626,001	رصيد بداية السنة
8,400	0	8,400	التغير في القيمة الاستردادية خلال السنة *
15,628,685	0	15,628,685	الوفر للسنة - بيان (ب)
0	13,000,000	(13,000,000)	المقتطع للاحتياطي الخاص
21,263,086	13,000,000	8,263,086	رصيد نهاية السنة
العام 2004			
		دينار	دينار
2,816,899	0	2,816,899	رصيد بداية السنة
10,500	0	10,500	التغير في القيمة الاستردادية خلال السنة *
2,798,602	0	2,798,602	الوفر للسنة - بيان (ب)
5,626,001	0	5,626,001	رصيد نهاية السنة

* ان التغيير في القيمة الاستردادية يمثل رصيد المخصص المأخوذ للمدينين والمحمل على الوفر المتراكم في عام 2001 وذلك بعد تنزيل المبالغ المحصلة سنوياً من الديون.

ان الايضاحات المرفقة تشكل جزءاً من هذه البيانات.



بيان (د)
مركز إيداع الأوراق المالية
(اسس بموجب قانون خاص)
عمان - الاردن
بيان التدفقات النقدية

للسنة المنتهية في 31 كانون الاول		
2004	2005	
		التدفقات النقدية من عمليات التشغيل :
دينار	دينار	الوفر للسنة - بيان (ب)
2,798,602	15,628,685	
118,009	176,471	استهلاك موجودات ثابتة
10,500	8,400	المسترد من مخصص الديون المشكوك في تحصيلها
6,250	21,236	مخصص ذمم مشكوك في تحصيلها
0	103,779	مخصص تعويض نهاية خدمة موظفي المركز
2,933,361	15,938,571	التدفقات النقدية من عمليات التشغيل قبل التغير في بنود راس المال العامل
(58,906)	13,855	النقص (الزيادة) في ذمم مدينة
(4,581)	(10,943)	(الزيادة) في ارصدة مدينة اخرى
(281,621)	148,664	الزيادة (النقص) في ذمم دائنة
8,207	(13,861)	(النقص) الزيادة في ارصدة دائنة اخرى
2,596,460	16,076,286	صافي التدفقات النقدية من عمليات التشغيل
		التدفقات النقدية من عمليات الاستثمار:
(82,450)	(534,822)	موجودات ثابتة وغير ملموسة - بالصافي
(82,450)	(534,822)	صافي (الاستخدامات) النقدية في عمليات الاستثمار
2,514,010	15,541,464	صافي الزيادة في النقد
1,508,866	4,022,876	نقد في الصندوق ولدى البنوك - بداية السنة
4,022,876	19,564,340	نقد في الصندوق ولدى البنوك - نهاية السنة
		ان الايضاحات المرفقة تشكل جزءاً من هذه البيانات.

ايضاحات حول البيانات المالية

مركز ايداع الأوراق المالية

(اسس بموجب قانون خاص)

عمان - الاردن

1 - عام

- أ - تأسس مركز ايداع الأوراق المالية بموجب قانون الأوراق المالية المؤقت رقم (23) لسنة 1997 والذي عدل بموجب قانون الأوراق المالية المؤقت رقم (76) لسنة 2002.
- ب- مركز ايداع الأوراق المالية مؤسسة ذات نفع عام لا تهدف الى تحقيق الربح، ويتمتع بشخصية اعتبارية ذات استقلال مالي واداري وله بهذه الصفة تملك الاموال المنقولة وغير المنقولة والتصرف بها والقيام بجميع التصرفات القانونية اللازمة لتحقيق اهدافه.
- ج - حدد قانون الأوراق المالية المؤقت رقم (76) لسنة 2002 المهام الرئيسية لمركز ايداع الأوراق المالية وهو الجهة الوحيدة في المملكة المصرح لها بمزاولة هذه الاعمال:

- 1 - تسجيل الأوراق المالية وحفظ ونقل ملكيتها.
- 2 - ايداع الأوراق المالية.
- 3 - اجراء التقاص والتسوية للأوراق المالية.

د - تتكون الموارد الرئيسية للمركز من بدلات الانتساب لعضوية المركز وبدلات الاشتراك السنوي وعمولات تداول ونقل ملكية الأوراق المالية واي عمولات او اجور او بدلات تنص عليها انظمة المركز الداخلية، وتعتبر اموال المركز وحقوقه لدى الغير اموالاً عامة يتم تحصيلها وفقاً لاحكام قانون تحصيل الاموال الاميرية المعمول به.

هـ - يحتفظ المركز بوفر متراكم (احتياطي عام) يقيد فيه صافي الفائض السنوي، ويتم تغطية العجز في حساب الايرادات واجمالي النفقات من الاحتياطي العام، وهو غير مقيد بالتصرف به.

و - بموجب كتاب مدير عام دائرة ضريبة الدخل رقم م ض د /6407/15 تاريخ 16 أيلول 2000 تم اعتبار مركز ايداع الأوراق المالية أقرب ما يكون الى المؤسسات العامة غير الحكومية (شبه حكومية) وهي معفاة من الضريبة ولكنه يترتب عليهم تقديم كشف التقدير السنوي وتقديم الحسابات للاطلاع عليها من قبل المقدر للتأكد من عدم وجود دخل خاضع للضريبة.

ز - استنادا الى أحكام المادة (90) من قانون الأوراق المالية رقم (76) لسنة 2002 تم انشاء صندوق يسمى صندوق ضمان التسوية، وهو يتمتع بشخصية اعتبارية ذات استقلال مالي ويتولى المركز ادارته، علماً أنه لن يترتب على المركز اية التزامات مالية اتجاه الصندوق.

ح - وافق مجلس الادارة على البيانات المالية المرفقة في اجتماعه المنعقد بتاريخ 27 شباط 2006.

2 - أهم السياسات المحاسبية

أ - أسس اعداد البيانات المالية

- يتم اعداد البيانات المالية وفقاً للمعايير الدولية للتقارير المالية والأنظمة والتعليمات الداخلية الموافقة عليها من هيئة الأوراق المالية والتفسيرات الصادرة حولها.
- تظهر البيانات المالية المرفقة بالدينار الاردني.

ب - أصدر مجلس معايير المحاسبة الدولية تعديلات على معايير المحاسبة الدولية ومعايير مالية دولية جديدة، وقد أصبحت سارية المفعول اعتباراً من أول كانون الثاني 2005، قام المركز بتطبيق المعايير الدولية الجديدة ولم يكن لها اثر على الوفر المتراكم للمركز.

ج - تظهر الموجودات الثابتة بالكلفة وتستهلك باستثناء الاراضي بطريقة القسط الثابت بنسب سنوية تتراوح من 5% - 33.33%.

في حال كون المبلغ الممكن استرداده من أي من الموجودات الثابتة أقل من صافي قيمتها الدفترية فإنه يجري تخفيض قيمة الموجودات الثابتة إلى القيمة القابلة للاسترداد وتسجل خسارة التدني في بيان الدخل.

د - يتحقق الأيراد من بدلات انتساب العضوية والاشترك السنوي وعمولات نقل ملكية الاوراق المالية والعمولات الاخرى والفوائد والاجور والبدلات عند تقديم الخدمة وعلى اساس الاستحقاق.

هـ - يتم قيد المنح المكتسبة لاغراض الموجودات الثابتة كإيرادات مؤجلة ويقيّد الاستهلاك على الموجودات الثابتة الممولة من هذه المنح في بيان الدخل، وفي المقابل يتم اطفاء مبلغ مساوٍ للاستهلاك المذكور من الإيرادات المؤجلة للمنع في بيان الدخل.

و - يتم أخذ مخصص للذمم المشكوك في تحصيلها والبطيئة السداد عندما يتبين للإدارة عدم إمكانية تحصيلها أو جزء من هذه المبالغ ويحتسب هذا المخصص على أساس الفرق بين القيمة الدفترية والقيمة القابلة للاسترداد.

ز - تم احتساب مخصص تعويض نهاية الخدمة لموظفي المركز بموجب المادة (84) من النظام الداخلي لموظفي مركز ايداع الاوراق المالية لسنة 2005 والمعمول به اعتباراً من تاريخ اول تشرين الثاني 2005 ويتم أخذ مخصص للالتزامات المترتبة بتاريخ البيانات المالية.

ح - الموجودات غير الملموسة

تشمل الموجودات غير الملموسة على برامج أنظمة حاسب آلي وبرامج محاسبية يتم تسجيلها بالكلفة ويتم اطفائها على العمر المقدر لها ويؤخذ مصروف الاطفاء الى بيان الدخل.

- يتم اجراء اختبار لقيمة الموجودات غير الملموسة في تاريخ كل بيانات مالية ويتم تخفيضها اذا كانت هنالك دلالة على أن قيمة الموجودات غير الملموسة قد تدنت وذلك في حال كانت القيمة القابلة للاسترداد المقدرة لوحدة / لوحدات توليد النقد التي تعود لها الموجودات غير الملموسة أقل من القيمة المسجلة في الدفاتر لوحدة / وحدات توليد النقد ويتم تسجيل قيمة التدني في بيان الدخل.

ط - استخدام التقديرات

إن إعداد البيانات المالية وتطبيق السياسات المحاسبية يتطلب من إدارة المركز القيام بتقديرات واجتهادات تؤثر في مبالغ الموجودات والمطلوبات المالية والإفصاح عن الالتزامات المحتملة. كما ان هذه التقديرات والاجتهادات تؤثر في الإيرادات والمصاريف والمخصصات وكذلك في التغيرات في القيمة العادلة التي تظهر ضمن الوفر المتراكم. وبشكل خاص يتطلب من إدارة المركز إصدار أحكام واجتهادات هامة لتقدير مبالغ التدفقات النقدية المستقبلية وأوقاتها. إن التقديرات المذكورة مبنية بالضرورة على

فرضيات وعوامل متعددة لها درجات متفاوتة من التقدير وعدم التيقن وان النتائج الفعلية قد تختلف عن التقديرات وذلك نتيجة التغيرات الناجمة عن أوضاع وظروف تلك التقديرات في المستقبل.

إننا نعتقد بأن تقديراتنا ضمن البيانات المالية معقولة ومفصلة على النحو التالي:

- يتم تكوين مخصص لقاء الذمم المدينة اعتمادا على أسس وفرضيات معتمدة من قبل إدارة المركز لتقدير المخصص الواجب تكوينه بموجب المعايير الدولية للتقارير المالية.
- تقوم الإدارة بإعادة تقدير الأعمار الإنتاجية للأصول الملموسة بشكل دوري لغايات احتساب الاستهلاكات السنوية اعتمادا على الحالة العامة لتلك الأصول وتقديرات الأعمار الإنتاجية المتوقعة في المستقبل ، ويتم اخذ خسارة التدني (إن وجدت) في بيان الإيرادات والمصروفات.
- يتم تكوين مخصص لقاء القضايا المقامة ضد المركز اعتمادا على دراسة قانونية معدة من قبل محامي المركز والتي بموجبها يتم تحديد المخاطر والالتزامات بتاريخ البيانات المالية، ويعاد النظر في تلك الدراسات بشكل دوري.



3 - نقد في الصندوق ولدى البنوك

يتكون هذا البند مما يلي :

31 كانون الاول		
2004	2005	
دينار	دينار	
237	0	نقد في الصندوق
1,792,482	17,148,670	حسابات جارية و اشعار
2,230,157	2,415,670	حسابات الودائع*
4,022,876	19,564,340	

* تراوحت اسعار الفائدة على حسابات الودائع بين 2.5% - 4.0 % وهي مربوطة لمدة شهر.

4 - ذمم مدينة

يتكون هذا البند مما يلي:

31 كانون الاول		
2004	2005	
دينار	دينار	
57,904	78,392	ذمم الاعضاء و الوسطاء*
(53,262)	(64,848)	ينزل : مخصص ذمم مشكوك في تحصيلها
4,642	13,544	صافي ذمم الاعضاء
188	1,260	ذمم موظفين
77,014	0	امانات لدى الغير (عمولات تداول)
1,382	1,507	تأمينات قابلة للاسترداد
0	31,830	صندوق ضمان التسوية
316	310	اخرى
83,542	48,451	

* يشمل بند ذمم الاعضاء و الوسطاء المبالغ المستحقة على اعضاء المركز بما في ذلك بدلات الانتساب والاشترك والبالغ قيمتها 76,722 دينار حتى نهاية العام 2005.



5 - موجودات ثابتة

يتألف هذا البند مما يلي:

العالم	سيارات	أثاث ومفروشات	أجهزة كمبيوتر	أجهزة وآلات	مباني*	أراضي*	العالم 2005
دينار	دينار	دينار	دينار	دينار	دينار	دينار	دينار
الكلفة							
2,229,156	56,089	83,026	284,932	88,271	1,563,922	152,916	رصيد بداية السنة
874,187	116,186	16,013	688,536	43,637	9,815	0	إضافات
52,282	0	0	52,282	0	0	0	استيعادات
3,051,061	172,275	99,039	921,168	131,908	1,573,737	152,916	رصيد نهاية السنة
الاستهلاك المتراكم							
643,495	35,077	48,487	195,587	69,602	285,742	0	رصيد بداية السنة
543,768	14,237	13,375	428,284	9,677	78,195	0	إضافات
44,089	0	0	44,089	0	0	0	استيعادات
1,134,174	49,314	61,862	579,782	79,279	363,937	0	رصيد نهاية السنة
صافي القيمة الدفترية							
1,916,887	122,961	37,177	341,404	52,629	1,209,800	152,916	كما في 31 كانون الأول 2005
صافي القيمة الدفترية							
1,594,661	21,012	34,539	89,345	18,669	1,278,180	152,916	كما في 31 كانون الأول 2004
نسبة الاستهلاك السنوية %:							
	15	15	33.33	20 - 15	5	-	

* يمثل المبلغ المذكور حصة تعادل 25 % في ملكية مبنى مشترك يضم هيئة الأوراق المالية وبورصة عمان ومركز إيداع الأوراق المالية، وأما الأرض المقام عليها المبنى فهي مسجلة باسم هيئة الأوراق المالية.



6 - أرصدة مدينة أخرى

يتكون هذا البند مما يلي:

31 كانون الاول

2004	2005	
دينار	دينار	
7,791	11,803	صيانة اجهزة الحاسب الآلي والاجهزة
1,196	2,668	اشترك بخدمة الانترنت مدفوع مقدماً
4,174	5,966	مصاريف التأمين الصحي مدفوعة مقدماً
1,667	1,667	أتعاب المستشار القانوني
0	1,334	عضوية المركز في نظام المدفوعات الوطني
370	2,795	تأمين وسائل النقل
827	192	كتب وصحف واشتراكات
2,223	1,964	ايرادات مستحقة القبض
288	1,090	اخرى
18,536	29,479	

7 - موجودات غير ملموسة - بالصافي

يتكون هذا البند مما يلي:

31 كانون الاول

2004	2005	
دينار	دينار	
85,553	85,553	رصيد بداية السنة
0	360,918	الاضافات
(85,505)	(311,337)	ينزل: الاطفاء المتراكم
48	135,134	

8 - ذمم دائنة

يتكون هذا البند مما يلي:

31 كانون الاول

2004	2005	
دينار	دينار	
0	58,781	بورصة عمان
0	86,780	شركة الخدمات الفنية للكمبيوتر
0	4,613	أمانات موردين
1,560	50	أمانات عملاء
1,560	150,224	

9 - أرصدة دائنة أخرى

يتكون هذا البند مما يلي:

31 كانون الأول

2004	2005	
دينار	دينار	
32,857	32,334	مكافأة اعضاء مجلس الادارة
2,000	4,060	اتعاب مهنية
9,253	965	مصاريف كهرباء
2,764	0	مصاريف صيانة
7,677	4,200	ايراد مقبوض مقدماً
1,428	559	مصاريف اخرى
55,979	42,118	

10 - ايرادات مؤجلة (منح وهبات)

يتكون هذا البند مما يلي:

31 كانون الأول


2004	2005	
دينار	دينار	
533,526	1,181,527	منح وهبات - موجودات ثابتة* (ايضاح 5)
497,403	1,046,443	ينزل : الاطفاء المتراكم
36,123	135,084	

* تم خلال العام 2005 الاستلام رسمياً من قبل برنامج المساعدات الاميركية (امير2) أجهزة حاسب آلي والآلات بلغت قيمتها 692,340 دينار، وقد سبق أن استلم المركز مبدئياً تلك الأصول خلال الفترة من عام 2002 وحتى 2004.

** يتم اطفاء الايرادات المؤجلة بمبلغ مساو لاستهلاك الموجودات الثابتة الممولة من هذه المنح.

11 - الاحتياطي الخاص

بموجب قرار مجلس الادارة المنعقد بتاريخ 27 شباط 2006 تقرر اقتطاع مبلغ 13 مليون دينار من صافي الوفر للسنة المنتهية في 31 كانون الأول 2005 وتحويله لحساب الاحتياطي الخاص لأغراض بناء مبنى المركز المالي الوطني الأردني والموقع الاحتياطي والتفرع، اضافة الى تجديد الموجودات الثابتة.



12 - بدلات الانتساب واشتراك العضوية السنوي

تمثل بدلات الانتساب لعضوية المركز من الشركات المساهمة العامة وشركات الخدمات المالية المرخص لها مزاوله أعمال الوساطة ونسبة خمسة بالاعشرة الاف من رأس المال المكتتب به ويحد ادنى الف دينار ويحد اعلى خمسة الاف دينار . وتمثل بدلات اشتراك العضوية ما يتم استيفاءه من الجهات المبيته ادناه:

دينار	
-	الشركات المساهمة العامة (حسب النظام الداخلي لعوائد المركز)
500	شركات الخدمات المالية المرخص لها مزاوله أعمال الوساطة
500	شركات الخدمات المالية المرخص لها مزاوله أعمال الحافظ الامين

13 - عمولات نقل ملكية الاوراق المالية

يتكون هذا البند مما يلي :

للسنة المنتهية في 31 كانون الاول		
2004	2005	
دينار	دينار	
3,035,807	13,512,476	عمولات نقل ملكية الاوراق المالية المتداولة
41,975	25,540	عمولات نقل ملكية الاوراق المالية غير المتداولة
138,295	1,283,166	عمولات نقل ملكية الاوراق المالية للتحويل الارثي والعائلي
16,569	8,749	عمولات نقل ملكية الاوراق المالية ذات القسمة المشتركة
21,013	129,428	عمولات نقل ملكية الاوراق المالية الموقوفة
10	55,495	عمولات نقل ملكية الاوراق المالية بناء على قرار مجلس مفوضي هيئة الأوراق المالية
436	2,326	عمولات نقل ملكية الاوراق المالية اخرى
3,254,105	15,017,180	

14 - البدلات والأجور والغرامات

يتكون هذا البند مما يلي :

للسنة المنتهية في 31 كانون الاول		
2004	2005	
دينار	دينار	
72,128	327,801	غرامات البيع بدون رصيد
6,650	34,000	اجور الربط الالكتروني المباشر مع المركز
2,663	3,047	بدلات التحويل والتصحيح والخدمات
1,143	25,164	عقود مرتجعة وفروقات اسعار
5,397	14,623	اجور فتح الحسابات
0	2,425	اجور حوالات بنك التسوية
0	16,331	الأجور التي يتحملها مالك الورقة المالية
295	21,515	الأجور التي يتحملها مصدر الورقة المالية
88,276	444,906	

15 - مصاريف ادارية وعمومية

يتكون هذا البند مما يلي:

للسنة المنتهية في 31 كانون الاول

2004	2005	
دينار	دينار	
305,078	431,311	الرواتب والاجور
31,284	40,295	مساهمة المركز في الضمان الاجتماعي
18,157	22,004	مساهمة المركز في صندوق الادخار
21,272	25,163	التأمين الصحي والحياة وضد الحوادث والحريق
11,299	10,667	اشتراقات في المنظمات والاتحادات العربية والعالمية
42,947	61,808	مصاريف سفر
7,042	6,966	مصاريف تدريب
35,354	46,465	قرطاسية ومطبوعات
57,802	71,830	هاتف ومياه وكهرباء
32,857	32,333	مكافأة اعضاء مجلس الادارة
15,900	18,692	تنقلات اعضاء مجلس الادارة
15,000	14,257	اتعاب رئيس مجلس الادارة
2,100	2,100	اتعاب امين سر مجلس الادارة
7,382	13,310	اتعاب مهنية ومستشارين وخبراء
8,530	17,673	ضيافة
3,936	19,757	مصاريف تجهيز المبنى
8,702	90,692	دعاية واعلان
5,646	6,279	حراسة
4,016	4,961	تنظيف
17,598	16,961	صيانة
10,534	13,865	مصاريف وسائل النقل
118,009	176,471	استهلاكات*
4,410	4,410	ايجارات (مجمع بنك الاسكان)
6,250	21,236	مخصص ذمم مشكوك في تحصيلها
1,382	1,856	مصاريف تدفئة وتكييف
47,526	50,222	صيانة اجهزة الحاسوب وبرمجياته
1,510	2,278	ملابس المستخدمين
185	341	مصاريف بنكية
3,625	9,300	تبرعات
1,688	500	اتعاب قضايا وادعاءات
13,209	13,303	مصاريف اخرى
0	103,779	نهاية خدمة الموظفين
0	2,667	عضوية المركز في نظام المدفوعات الوطني RTGS-JO
59,002	0	مشاركة ودعم المركز لمؤتمر المنظمة الدولية لهيئات الأوراق المالية (IOSCO)
919,232	1,353,752	

* نزل من هذا البند اطفاء ايرادات مؤجلة بمبلغ 180,150 دينار (مبلغ 99,318 دينار عن العام 2004).



16 - صندوق ضمان التسوية

يمثل هذا البند أتعاب بدل ادارة صندوق ضمان التسوية الذي يتولى المركز ادارته بعد خصم كافة المصاريف المتعلقة بالصندوق.

17 - التزامات ممكن ان تطرأ

بتاريخ الميزانية العامة ، كان المركز وآخرون مُدعى عليهم في قضايا امام المحاكم للمطالبة بمبالغ مجموعها (1,138,387) دينار، ولا تزال القضايا قيد النظر لدى المحكمة، وفي رأي المستشار القانوني للمركز والادارة انه لن يترتب على المركز اي التزامات او خسارة من جراء تلك القضايا.

18 - ادارة المخاطر المالية

يتبع المركز سياسات مالية لادارة المخاطر المختلفة ضمن استراتيجية محددة تتولى الادارة رقابة وضبط المخاطر واجراء التوزيع الاستراتيجي الامثل لكل من الموجودات المالية والمطلوبات المالية في الميزانية العامة وتشمل هذه المخاطر مخاطر معدلات الفائدة ومخاطر السوق ومخاطر الائتمان.

19 - اطراف ذات علاقة

بلغت المكافآت والاعتاب والرواتب والمنافع الاخرى لأعضاء مجلس الإدارة والادارة التنفيذية العليا ما مجموعه 181,458 دينار للعام 2005.

20 - ارقام المقارنة

تم اعادة تصنيف بعض ارقام المقارنة للعام 2004 لتتناسب مع تصنيف ارقام العام 2005.





الجداول الإحصائية





المحتويات

الصفحة	الجدول	رقم الجدول
52	ملخص سجلات المساهمين	1
57	عمليات نقل الملكية من واقع عقود التداول المنفذة في البورصة	2
61	عمليات نقل الملكية للحالات المستثناة من التداول	3
65	توزيع المستثمرين المتعاملين بالأوراق المالية من واقع عقود التداول	4
66	ملخص عمليات التقاص والتسوية	5





جدول رقم (1)

ملخص سجلات المساهمين كما في 2005/12/31

تسلسل	اسم الورقة المالية	عدد الاوراق المالية الاجمالي	عدد المساهمين	المودع		غير المودع		عدد الاوراق المالية	النسبة	عدد المساهمين	النسبة
				عدد الاوراق المالية	النسبة	عدد المساهمين	النسبة				
بنوك											
1	البنك الاسلامي الاردني للتمويل والاستثمار	40,000,000	11,217	36,586,677	91.47%	5,987	53.37%	3,413,323	8.53%	5,230	46.63%
2	البنك الاردني الكويتي	40,000,000	15,944	34,949,831	87.37%	5,657	35.48%	5,050,169	12.63%	10,287	64.52%
3	البنك التجاري الاردني	50,000,000	3,682	49,615,182	99.23%	2,663	72.32%	384,818	0.77%	1,019	27.68%
4	بنك الاسكان للتجارة والتمويل	100,000,000	3,993	95,892,736	95.89%	2,889	72.35%	4,107,264	4.11%	1,104	27.65%
5	بنك الاستثمار العربي الاردني	30,000,000	584	28,306,886	94.36%	385	65.92%	1,693,114	5.64%	199	34.08%
6	بنك الانماء الصناعي	24,000,000	2,803	23,629,889	98.46%	2,221	79.24%	370,111	1.54%	582	20.76%
7	بنك الاتحاد للادخار والاستثمار	40,000,000	5,227	39,799,626	99.50%	2,503	47.89%	200,374	0.50%	2,724	52.11%
8	بنك المؤسسة العربية المصرفية - الاردن	34,500,000	6,376	33,552,218	97.25%	2,558	40.12%	947,782	2.75%	3,818	59.88%
9	البنك الاردني للاستثمار والتمويل	33,000,000	3,105	32,634,121	98.89%	2,513	80.93%	365,879	1.11%	592	19.07%
10	بنك الصادرات والتمويل	72,000,000	3,093	70,575,784	98.02%	2,896	93.63%	1,424,216	1.98%	197	6.37%
11	بنك سوسيته جنرال - الأردن	26,970,553	1,301	25,821,251	95.74%	929	71.41%	1,149,302	4.26%	372	28.59%
12	بنك القاهرة عمان	45,000,000	1,233	44,868,040	99.71%	1,143	92.70%	131,960	0.29%	90	7.30%
13	بنك الأردن	66,000,000	9,567	64,395,106	97.57%	4,860	50.80%	1,604,894	2.43%	4,707	49.20%
14	البنك الاهلي الاردني	72,050,000	7,698	68,995,791	95.76%	4,944	64.22%	3,054,209	4.24%	2,754	35.78%
15	البنك العربي الاسلامي الدولي	40,000,000	3	40,000,000	100.00%	3	100.00%	0	0.00%	0	0.00%
16	البنك العربي	176,000,000	15,456	134,457,360	76.40%	14,096	91.20%	41,542,640	23.60%	1,360	8.80%
المجموع											
		889,520,553	91,282	824,080,498	92.64%	56,247	61.62%	65,440,055	7.36%	35,035	38.38%
تأمين											
1	الشرق الاوسط للتأمين	10,000,000	285	9,693,784	96.94%	276	96.84%	306,216	3.06%	9	3.16%
2	النسر العربي للتأمين	2,500,000	4,764	2,373,227	94.93%	1,051	22.06%	126,773	5.07%	3,713	77.94%
3	التأمين الاردنية	20,000,000	515	19,689,116	98.45%	495	96.12%	310,884	1.55%	20	3.88%
4	التأمين العامة العربية	2,000,000	368	1,944,317	97.22%	243	66.03%	55,683	2.78%	125	33.97%
5	دلنا للتأمين	3,360,000	77	3,314,504	98.65%	67	87.01%	45,496	1.35%	10	12.99%
6	القدس للتأمين	4,200,000	1,044	4,099,943	97.62%	816	78.16%	100,057	2.38%	228	21.84%
7	المتحدة للتأمين	5,964,218	226	4,257,569	71.39%	181	80.09%	1,706,649	28.61%	45	19.91%
8	الاردنية الفرنسية للتأمين	6,000,000	670	5,599,683	93.33%	412	61.49%	400,317	6.67%	258	38.51%
9	الاراضي المقدسة للتأمين	3,000,000	586	2,664,909	88.83%	253	43.17%	335,091	11.17%	333	56.83%
10	البرموك للتأمين واعادة التأمين	3,000,000	429	2,898,086	96.60%	313	72.96%	101,914	3.40%	116	27.04%
11	جراسا للتأمين	2,000,000	47	2,000,000	100.00%	47	100.00%	0	0.00%	0	0.00%
12	البحار العربية للتأمين	2,000,000	445	1,748,323	87.42%	222	49.89%	251,677	12.58%	223	50.11%
13	الشرق العربي للتأمين	3,750,000	74	3,750,000	100.00%	74	100.00%	0	0.00%	0	0.00%
14	الواحة للتأمين	5,000,000	457	4,926,075	98.52%	209	45.73%	73,925	1.48%	248	54.27%
15	العرب للتأمين على الحياة والحوادث	5,000,000	573	4,484,873	89.70%	422	73.65%	515,127	10.30%	151	26.35%
16	فيلاذفيا للتأمين	2,994,539	175	2,932,957	97.94%	136	77.71%	61,582	2.06%	39	22.29%
17	الاتحاد العربي الدولي للتأمين	4,000,000	519	3,212,736	80.32%	474	91.33%	787,264	19.68%	45	8.67%
18	التأمين الوطنية الاهلية	2,000,000	319	1,563,680	78.18%	169	52.98%	436,320	21.82%	150	47.02%
19	الاردن الدولية للتأمين	12,000,000	708	12,000,000	100.00%	708	100.00%	0	0.00%	0	0.00%
20	المجموعة العربية الاوروبية للتأمين	4,000,000	67	3,708,650	92.72%	23	34.33%	291,350	7.28%	44	65.67%
21	العربية الالمانية للتأمين	5,800,000	414	5,684,000	98.00%	412	99.52%	116,000	2.00%	2	0.48%
22	التأمين الاسلامية	3,600,000	220	3,225,600	89.60%	214	97.27%	374,400	10.40%	6	2.73%
23	الضامنون العرب	4,100,000	337	4,100,000	100.00%	337	100.00%	0	0.00%	0	0.00%
24	المجموعة العربية الأردنية للتأمين	6,500,000	79	6,500,000	100.00%	79	100.00%	0	0.00%	0	0.00%
25	العربية الامريكية للتأمين التكاظمي	5,929,847	392	5,891,797	99.36%	377	96.17%	38,050	0.64%	15	3.83%
المجموع											
		128,698,604	13,790	122,263,829	95.00%	8,010	58.09%	6,434,775	5.00%	5,780	41.91%

خدمات

9.90%	281	2.29%	343,724	90.10%	2,557	97.71%	14,656,276	2,838	15,000,000	بيت المال للايداع والاستثمار للاسكان - بيتنا	1
2.48%	29	23.99%	3,598,457	97.52%	1,140	76.01%	11,401,543	1,169	15,000,000	البلاد للخدمات الطبية	2
35.29%	114	2.62%	262,090	64.71%	209	97.38%	9,737,910	323	10,000,000	الفنادق والسياحة الاردنية	3
36.57%	6,005	11.63%	5,815,387	63.43%	10,415	88.37%	44,184,613	16,420	50,000,000	الكهرباء الاردنية	4
60.45%	2,508	2.30%	459,067	39.55%	1,641	97.70%	19,540,933	4,149	20,000,000	العربية الدولية للفنادق	5
58.90%	1,667	7.73%	309,161	41.10%	1,163	92.27%	3,690,839	2,830	4,000,000	كهرباء محافظة اربد	6
28.46%	150	11.64%	139,637	71.54%	377	88.36%	1,060,363	527	1,200,000	اتحاد اصحاب السيارات الشاحنة	7
20.33%	211	1.53%	123,332	79.67%	827	98.47%	7,926,668	1,038	8,050,000	الخطوط البحرية الوطنية الاردنية	8
1.42%	15	3.97%	238,014	98.58%	1,042	96.03%	5,761,986	1,057	6,000,000	المؤسسة الصحفية الاردنية - الرأي	9
62.42%	279	5.64%	28,204	37.58%	168	94.36%	471,796	447	500,000	العمدة المعدنية الاردنية	10
46.44%	1,990	5.32%	398,931	53.56%	2,295	94.68%	7,101,069	4,285	7,500,000	العقارية التجارية الاستثمارية - عقاركو	11
81.63%	23,900	2.21%	219,931	18.37%	5,380	97.79%	9,731,285	29,280	9,951,216	المحفظة الوطنية للاوراق المالية	12
49.95%	511	6.72%	940,148	50.05%	512	93.28%	13,059,852	1,023	14,000,000	التجمعات للمشاريع السياحية	13
5.17%	3	0.48%	24,166	94.83%	55	99.52%	4,975,834	58	5,000,000	الاسواق الحرة الاردنية	14
84.21%	2,394	6.52%	221,753	15.79%	449	93.48%	3,178,247	2,843	3,400,000	المركز الاردني للتجارة الدولية	15
2.72%	43	0.83%	94,354	97.28%	1,537	99.17%	11,218,504	1,580	11,312,858	الاستثمارية القابضة للمغتربين الاردنيين	16
39.61%	863	0.36%	39,713	60.39%	1,316	99.64%	10,960,287	2,179	11,000,000	الموارد للتنمية والاستثمار	17
7.10%	56	3.36%	110,791	92.90%	733	96.64%	3,189,209	789	3,300,000	الاردنية للصحافة والنشر - الدستور	18
0.00%	0	0.00%	0	100.00%	324	100.00%	7,000,000	324	7,000,000	السلام الدولية للنقل والتجارة	19
16.05%	26	9.67%	4,352,276	83.95%	136	90.33%	40,647,724	162	45,000,000	البحر المتوسط للاستثمارات السياحية	20
97.84%	2,357	99.37%	3,086,066	2.16%	52	0.63%	19,434	2,409	3,105,500	الانماء للاستثمارات والتسهيلات المالية	21
3.29%	24	0.75%	126,681	96.71%	706	99.25%	16,858,313	730	16,984,994	الثقة للاستثمارات الاردنية	22
44.42%	561	12.15%	1,029,629	55.58%	702	87.85%	7,445,371	1,263	8,475,000	الرزقاء للتعليم والاستثمار	23
19.78%	374	8.84%	1,789,779	80.22%	1,517	91.16%	18,460,221	1,891	20,250,000	العربية الدولية للتعليم والاستثمار	24
53.57%	15	30.80%	1,064,100	46.43%	13	69.20%	2,391,100	28	3,455,200	الثقة للنقل الدولي	25
0.00%	0	0.00%	0	100.00%	28	100.00%	6,252,150	28	6,252,150	البحرينية الاردنية للتقنية والاتصالات	26
41.72%	335	3.22%	241,463	58.28%	468	96.78%	7,258,537	803	7,500,000	التسهيلات التجارية الاردنية	27
88.36%	2,490	7.69%	298,382	11.64%	328	92.31%	3,580,132	2,818	3,878,514	الاهلية للمراكز التجارية	28
0.00%	0	0.00%	0	100.00%	12	100.00%	10,000,000	12	10,000,000	الضمان للاستثمار	29
27.95%	277	18.10%	1,085,895	72.05%	714	81.90%	4,914,105	991	6,000,000	الموحدة لتنظيم النقل البري	30
0.61%	2	0.00%	600	99.39%	325	100.00%	124,999,400	327	125,000,000	زارة للإستثمار	31
32.21%	5,082	0.55%	276,465	67.79%	10,694	99.45%	49,723,535	15,776	50,000,000	الاتحاد للاستثمارات المالية	32
0.00%	0	0.00%	0	100.00%	1	100.00%	2,500,000	1	2,500,000	العربية للاستثمارات المالية	33
0.00%	0	0.00%	0	100.00%	209	100.00%	10,000,000	209	10,000,000	الاردنية لضمان القروض	34
58.92%	6,323	2.96%	444,269	41.08%	4,409	97.04%	14,555,731	10,732	15,000,000	الاتحاد لتطوير الاراضي	35
62.81%	255	15.75%	255,930	37.19%	151	84.25%	1,369,070	406	1,625,000	الطباعون العرب	36
1.56%	11	0.16%	15,700	98.44%	694	99.84%	9,984,300	705	10,000,000	التجمعات لخدمات التغذية والاسكان	37
0.34%	7	0.49%	87,588	99.66%	2,033	99.51%	17,712,412	2,040	17,800,000	التجمعات الاستثمارية المتخصصة	38
29.88%	127	1.50%	176,155	70.12%	298	98.50%	11,573,845	425	11,750,000	الشرق للمشاريع الاستثمارية	39
0.04%	5	1.25%	500,623	99.96%	11,116	98.75%	39,499,377	11,121	40,000,000	المستثمرون العرب المتحدون	40
16.41%	158	15.00%	1,619,980	83.59%	805	85.00%	9,180,020	963	10,800,000	النقلات السياحية الاردنية	41
0.00%	0	0.00%	0	100.00%	324	100.00%	2,050,000	324	2,050,000	المتخصصة للتجارة والاستثمارات	42
0.73%	20	0.08%	6,850	99.27%	2,703	99.92%	8,992,352	2,723	8,999,202	الشرق العربي للاستثمارات المالية والاقتصادية	43
0.55%	8	2.68%	200,625	99.45%	1,448	97.33%	7,299,375	1,456	7,500,000	الاردنية للاستثمار والنقل السياحي - الفا	44
15.61%	69	15.20%	608,150	84.39%	373	84.80%	3,391,850	442	4,000,000	الاردنية للاستثمارات المتخصصة	45
0.00%	0	0.00%	0	100.00%	4,417	100.00%	50,000,000	4,417	50,000,000	تطوير العقارات	46
1.74%	2	0.27%	3,750	98.26%	113	99.73%	1,371,250	115	1,375,000	الصفقر للاستثمار والخدمات المالية	47
1.24%	11	0.25%	18,537	98.76%	877	99.75%	7,431,538	888	7,450,075	الامين للاستثمار	48
0.00%	0	0.00%	0	100.00%	204	100.00%	2,000,000	204	2,000,000	المتحدة للاستثمارات المالية	49
10.40%	34	5.79%	212,247	89.60%	293	94.21%	3,454,820	327	3,667,067	العرب للتنمية العقارية	50
3.29%	22	1.33%	141,317	96.71%	646	98.67%	10,476,498	668	10,617,815	مدارس الاتحاد	51
0.89%	2	0.50%	22,572	99.11%	223	99.50%	4,467,291	225	4,489,863	الأردنية المركزية	52
2.47%	11	17.63%	915,175	97.53%	435	82.37%	4,276,385	446	5,191,560	مجموعة العصر للاستثمار	53



41.05%	1,337	6.39%	2,762,011	58.95%	1,920	93.61%	40,437,989	3,257	43,200,000	الدولية للفنادق والأسواق التجارية	54
0.04%	1	0.20%	24,000	99.96%	2,303	99.80%	11,976,000	2,304	12,000,000	المحفظة العقارية الاستثمارية	55
1.78%	3	2.75%	192,692	98.22%	166	97.25%	6,807,308	169	7,000,000	عمان للتنمية والاستثمار	56
0.00%	0	0.00%	0	100.00%	16	100.00%	5,000,000	16	5,000,000	الأردنية لإعادة تمويل الرهن العقاري	57
12.50%	1	16.25%	81,250	87.50%	7	83.75%	418,750	8	500,000	تسويق الكفاءات الأردنية	58
0.00%	0	0.00%	0	100.00%	1	100.00%	230,000,000	1	230,000,000	الكهرباء الوطنية	59
0.00%	0	0.00%	0	100.00%	1	100.00%	30,000,000	1	30,000,000	توليد الكهرباء المركزية	60
0.00%	0	0.00%	0	100.00%	2	100.00%	10,000,000	2	10,000,000	توزيع الكهرباء	61
84.09%	37	99.76%	598,543	15.91%	7	0.24%	1,457	44	600,000	فنادق الأراضي المقدسة	62
1.68%	138	0.07%	176,841	98.32%	8,074	99.93%	249,823,159	8,212	250,000,000	الاتصالات الأردنية	63
34.66%	183	12.42%	2,600,802	65.34%	345	87.58%	18,336,960	528	20,937,762	المجموعة الاستشارية الاستثمارية	64
28.43%	85	0.76%	60,716	71.57%	214	99.24%	7,939,284	299	8,000,000	المقايضة للنقل والاستثمار	65
0.00%	0	0.00%	0	100.00%	8	100.00%	500,000	8	500,000	البتراء للتطوير والاستثمارات المالية (قايضة)	66
0.00%	0	0.00%	0	100.00%	112	100.00%	14,500,000	112	14,500,000	الأردن لتطوير المشاريع السياحية	67
0.00%	0	0.00%	0	100.00%	1	100.00%	66,000,000	1	66,000,000	عالية - الخطوط الجوية الملكية الأردنية	68
0.00%	0	0.00%	0	100.00%	7	100.00%	1,600,000	7	1,600,000	أكاديمية الطيران الملكية	69
0.00%	0	0.00%	0	100.00%	1	100.00%	40,000,000	1	40,000,000	العامرة الأردنية للصوامع والتموين	70
0.00%	0	0.00%	0	100.00%	1	100.00%	14,000,000	1	14,000,000	البريد الأردني	71
0.00%	0	0.00%	0	100.00%	1,706	100.00%	15,000,000	1,706	15,000,000	المستثمرون والشرق العربي للاستثمارات الصناعية والعقارية	72
1.75%	20	0.01%	351	98.25%	1,124	99.99%	2,499,649	1,144	2,500,000	الشرق العربي للاستثمارات العقارية	73
0.00%	0	0.00%	0	100.00%	452	100.00%	2,000,000	452	2,000,000	بندار للتجارة والاستثمار	74
0.00%	0	0.00%	0	100.00%	159	100.00%	15,000,000	159	15,000,000	الإسراء للتعليم والاستثمار	75
0.00%	0	0.00%	0	100.00%	225	100.00%	16,000,000	225	16,000,000	البتراء للتعليم	76
1.41%	1	3.66%	548,580	98.59%	70	96.34%	14,451,420	71	15,000,000	فيلاذلفيا الدولية للاستثمارات التعليمية	77
0.00%	0	0.00%	0	100.00%	308	100.00%	6,000,000	308	6,000,000	درويش الخليبي وأولاده	78
1.02%	36	0.91%	181,584	98.98%	3,509	99.09%	19,720,395	3,545	19,901,979	العالمية للوساطة والأسواق المالية	79
0.00%	0	0.00%	0	100.00%	1,052	100.00%	7,000,000	1,052	7,000,000	الإنماء العربية للتجارة والاستثمارات العالمية	80
0.05%	1	0.00%	250	99.95%	1,993	100.00%	5,999,750	1,994	6,000,000	بيت الاستثمار للخدمات المالية	81
8.99%	1,164	5.32%	1,960,718	91.01%	11,783	94.68%	34,916,782	12,947	36,877,500	إدارة المحافظ والخدمات الاستشارية للملاء	82
0.00%	0	0.00%	0	100.00%	162	100.00%	1,000,000	162	1,000,000	تطوير وتصنيع واستثمار المباني	83
3.45%	285	17.59%	2,638,542	96.55%	7,967	82.41%	12,361,458	8,252	15,000,000	العقارية الأردنية للتنمية	84
0.00%	0	0.00%	0	100.00%	1	100.00%	7,500,000	1	7,500,000	الجنوب للإلكترونيات	85
0.00%	0	0.00%	0	100.00%	59	100.00%	7,500,000	59	7,500,000	الأمم للاستثمارات المالية	86
0.00%	0	0.00%	0	100.00%	28	100.00%	5,000,000	28	5,000,000	الفارس الوطنية للاستثمار والتصدير	87
0.00%	0	0.00%	0	100.00%	5	100.00%	10,000,000	5	10,000,000	الرؤية للاستثمار	88
6.75%	57	3.06%	137,512	93.25%	788	96.94%	4,362,488	845	4,500,000	الدولية للاستثمارات الطبية	89
0.00%	0	0.00%	0	100.00%	12	100.00%	3,000,000	12	3,000,000	الاستثمارات والصناعات المتكاملة	90
49.28%	550	4.57%	258,029	50.72%	566	95.43%	5,391,960	1,116	5,649,989	المتكاملة لتطوير الأراضي والاستثمار	91
0.00%	0	0.00%	0	100.00%	55	100.00%	6,000,000	55	6,000,000	العمد وحمدى للإسكان	92
33.73%	63,526	2.61%	44,170,085	66.27%	124,817	97.39%	1,651,028,159	188,343	1,695,198,244	المجموع	
صناعة											
30.31%	147	4.55%	455,093	69.69%	338	95.45%	9,544,907	485	10,000,000	الأردنية لتجهيز وتسويق الدواجن ومنتجاتها	1
51.27%	362	6.18%	92,658	48.73%	344	93.82%	1,407,342	706	1,500,000	العربية لتصنيع وتجارة الورق	2
45.61%	1,340	10.65%	279,664	54.39%	1,598	89.35%	2,345,336	2,938	2,625,000	الآيبان الأردنية	3
44.80%	405	7.01%	105,111	55.20%	499	92.99%	1,394,889	904	1,500,000	العامرة للتعددين	4
64.47%	2,450	22.03%	1,487,305	35.53%	1,350	77.97%	5,262,695	3,800	6,750,000	العربية لصناعة الألمنيوم - أراي	5
71.37%	6,461	15.75%	1,842,611	28.63%	2,592	84.25%	9,854,331	9,053	11,696,942	الصناعات التجارية الزراعية - الإنتاج	6
17.56%	92	2.31%	30,728	82.44%	432	97.69%	1,299,280	524	1,330,008	مصانع المنظفات الكيماوية العربية	7
47.75%	604	13.47%	538,775	52.25%	661	86.53%	3,461,225	1,265	4,000,000	الوطنية لصناعة الصلب	8
32.93%	1,936	8.80%	1,759,719	67.07%	3,943	91.20%	18,240,281	5,879	20,000,000	دار الدواء للتنمية والاستثمار	9
85.64%	2,004	2.55%	102,155	14.36%	336	97.45%	3,897,845	2,340	4,000,000	الصناعات البتروكيماوية الوسيطة	10
6.60%	87	1.43%	114,276	93.40%	1,232	98.57%	7,885,724	1,319	8,000,000	مصانع الأجواخ الأردنية	11
67.68%	1,778	19.84%	1,488,050	32.32%	849	80.16%	6,011,950	2,627	7,500,000	مصانع الخزف الأردنية	12



67.00%	993	4.26%	319,480	33.00%	489	95.74%	7,180,520	1,482	7,500,000	مصانع الورق والكرتون الاردنية	13
61.04%	2,956	1.02%	762,839	38.96%	1,887	98.98%	74,237,161	4,843	75,000,000	مناجم الفوسفات الاردنية	14
21.64%	282	3.51%	125,339	78.36%	1,021	96.49%	3,449,661	1,303	3,575,000	الاردنية لصناعة الناييب	15
66.08%	1,691	21.04%	315,599	33.92%	868	78.96%	1,184,401	2,559	1,500,000	الدباغة الاردنية	16
61.71%	1,499	27.72%	1,386,238	38.29%	930	72.28%	3,613,762	2,429	5,000,000	المركز العربي للصناعات الدوائية والكماوية	17
15.73%	42	7.55%	94,451	84.27%	225	92.45%	1,157,307	267	1,251,758	الجنوب لصناعة الفلاتر	18
42.51%	173	6.58%	107,610	57.49%	234	93.42%	1,528,412	407	1,636,022	الصناعات الكماوية الاردنية	19
39.74%	211	5.85%	87,810	60.26%	320	94.15%	1,412,190	531	1,500,000	العالمية للصناعات الكماوية	20
36.03%	107	21.24%	2,123,661	63.97%	190	78.76%	7,876,339	297	10,000,000	الاستثمارات العامة	21
34.63%	249	8.02%	96,186	65.37%	470	91.98%	1,103,814	719	1,200,000	الصناعات الصوفية	22
83.33%	685	6.12%	110,080	16.67%	137	93.88%	1,689,920	822	1,800,000	الصناعات والكبريت الاردنية - جيمكو	23
49.54%	216	6.22%	116,708	50.46%	220	93.78%	1,758,292	436	1,875,000	الاردنية للصناعات الخشبية	24
21.83%	492	3.06%	305,771	78.17%	1,762	96.94%	9,694,229	2,254	10,000,000	الوطنية لصناعة الكوابل والاسلاك الكهربائية	25
42.03%	622	4.49%	133,382	57.97%	858	95.51%	2,834,228	1,480	2,967,610	السلفوكيماويات الاردنية	26
44.75%	15,154	6.79%	4,101,835	55.25%	18,706	93.21%	56,342,625	33,860	60,444,460	مصانع الاسمنت الاردنية	27
26.88%	530	18.75%	15,621,512	73.12%	1,442	81.25%	67,695,988	1,972	83,317,500	البوتاس العربية	28
72.07%	1,855	0.81%	36,376	27.93%	719	99.19%	4,463,624	2,574	4,500,000	اتحاد الصناعات الكماوية والزيت النباتية	29
54.75%	219	7.33%	220,004	45.25%	181	92.67%	2,779,996	400	3,000,000	الاردنية لصناعات الصوف الصخري	30
36.24%	898	6.95%	1,146,891	63.76%	1,580	93.05%	15,353,109	2,478	16,500,000	الدخان والسجائر الدولية	31
99.04%	4,317	83.14%	2,078,622	0.96%	42	16.86%	421,378	4,359	2,500,000	العربية للمستلزمات الغذائية والطبية	32
35.76%	374	4.03%	241,615	64.24%	672	95.97%	5,758,385	1,046	6,000,000	العالمية الحديثة لصناعة الزيوت النباتية	33
29.63%	518	2.10%	188,777	70.37%	1,230	97.90%	8,811,223	1,748	9,000,000	الوطنية لصناعة الكلورين	34
36.26%	1,104	3.17%	420,567	63.74%	1,941	96.83%	12,829,433	3,045	13,250,000	الموارد الصناعية الاردنية	35
95.70%	1,156	41.11%	1,356,620	4.30%	52	58.89%	1,943,380	1,208	3,300,000	انجاز للتنمية والمشاريع المتعددة	36
25.78%	439	3.05%	297,335	74.22%	1,264	96.95%	9,462,665	1,703	9,760,000	الكابلات الاردنية الحديثة	37
25.00%	7	27.66%	3,920,200	75.00%	21	72.34%	10,254,800	28	14,175,000	الصناعات الهندسية العربية	38
68.11%	2,505	19.68%	1,967,856	31.89%	1,173	80.32%	8,032,144	3,678	10,000,000	الزي لصناعة الالبسة الجاهزة	39
96.70%	20,657	44.93%	13,480,476	3.30%	705	55.07%	16,519,524	21,362	30,000,000	الوطنية للصناعات الهندسية المتعددة	40
2.03%	30	0.49%	54,065	97.97%	1,446	99.51%	10,907,041	1,476	10,961,106	الباطون الجاهز والتوريدات الانشائية	41
98.77%	15,152	64.17%	1,411,649	1.23%	188	35.83%	788,351	15,340	2,200,000	المؤسسة الطبية الاردنية	42
60.66%	4,845	14.28%	2,141,469	39.34%	3,142	85.72%	12,858,531	7,987	15,000,000	حديد الاردن	43
93.23%	4,956	5.51%	330,313	6.77%	360	94.49%	5,669,687	5,316	6,000,000	العربية للصناعات الكهربائية	44
72.59%	2,045	4.88%	481,679	27.41%	772	95.12%	9,387,584	2,817	9,869,263	الشرق الاوسط للصناعات الدوائية والكماوية والمستلزمات الطبية	45
48.29%	2,182	0.86%	128,494	51.71%	2,337	99.14%	14,871,506	4,519	15,000,000	مصانع الاتحاد لإنتاج التبغ والسجائر	46
71.97%	3,233	6.13%	440,032	28.03%	1,259	93.87%	6,735,065	4,492	7,175,097	رم علاء الدين للصناعات الهندسية	47
89.37%	5,818	5.95%	356,775	10.63%	692	94.05%	5,643,225	6,510	6,000,000	الدولية للصناعات الخزفية	48
90.18%	2,552	20.96%	209,596	9.82%	278	79.04%	790,404	2,830	1,000,000	الدولية لإنتاج الأقمشة	49
62.75%	876	1.00%	24,907	37.25%	520	99.00%	2,475,093	1,396	2,500,000	اللؤلؤة لصناعة الورق الصحي	50
71.99%	951	1.34%	401,307	28.01%	370	98.66%	29,598,693	1,321	30,000,000	الوطنية للدواجن	51
47.23%	298	2.17%	92,426	52.77%	333	97.83%	4,157,574	631	4,250,000	المتكاملة للمشاريع المتعددة	52
49.82%	1,238	5.69%	511,877	50.18%	1,247	94.31%	8,488,123	2,485	9,000,000	الوطنية لصناعات الالمنيوم	53
12.16%	31	1.27%	76,283	87.84%	224	98.73%	5,923,717	255	6,000,000	المصانع العربية الدولية للاغذية والاستثمار	54
81.59%	1,750	1.70%	140,252	18.41%	395	98.30%	8,109,748	2,145	8,250,000	دارالغذاء	55
50.95%	107	9.91%	268,615	49.05%	103	90.09%	2,441,385	210	2,710,000	العصرية للصناعات الغذائية والزيوت النباتية	56
1.51%	64	0.34%	134,481	98.49%	4,173	99.66%	39,865,519	4,237	40,000,000	مجمع الشرق الاوسط للصناعات الهندسية والالكترونية والثقيلة	57
7.22%	21	4.56%	341,872	92.78%	270	95.44%	7,158,128	291	7,500,000	العربية لصناعة المواسير المعدنية	58
3.74%	17	9.79%	782,815	96.26%	438	90.21%	7,217,185	455	8,000,000	الاقبال للطباعة والتغليف	59
69.13%	159	27.37%	950,479	30.87%	71	72.63%	2,522,292	230	3,472,771	العامة للصناعات الهندسية	60
0.00%	0	0.00%	0	100.00%	2	100.00%	15,000,000	2	15,000,000	البترو الوطنية	61
0.34%	2	0.20%	13,750	99.66%	588	99.80%	6,986,250	590	7,000,000	امانة للاستثمارات الزراعية والصناعية	62
0.06%	1	0.01%	1,033	99.94%	1,764	99.99%	13,998,967	1,765	14,000,000	مجمع الظليل الصناعي	63
25.45%	14	0.65%	130,000	74.55%	41	99.35%	19,870,000	55	20,000,000	المجموعة المتعددة للنسيج	64



10.09%	11	2.38%	71,250	89.91%	98	97.63%	2,928,750	109	3,000,000	الاتحاد للصناعات المتطورة	65
21.05%	4	0.37%	112,000	78.95%	15	99.63%	29,888,000	19	30,000,000	مغنيسيا الاردن	66
95.46%	925	0.79%	64,627	4.54%	44	99.21%	8,101,606	969	8,166,233	التبغ والسجاير الاردنية	67
90.95%	2,110	26.74%	802,168	9.05%	210	73.26%	2,197,832	2,320	3,000,000	مصانع الزيوت النباتية الاردنية	68
2.30%	2	0.12%	2,786	97.70%	85	99.88%	2,364,029	87	2,366,815	الدولية للصناعات السيليكا	69
11.36%	5	2.56%	26,278	88.64%	39	97.44%	999,465	44	1,025,743	الاردن الدولية للصناعات	70
9.68%	6	20.39%	1,185,100	90.32%	56	79.61%	4,626,700	62	5,811,800	الكثدي للصناعات الدوائية	71
45.05%	100	7.34%	337,447	54.95%	122	92.66%	4,262,553	222	4,600,000	الترافرتين	72
54.26%	1,706	2.57%	410,798	45.74%	1,438	97.43%	15,589,202	3,144	16,000,000	الاردنية لانتاج الادوية	73
0.00%	0	0.00%	0	100.00%	292	100.00%	4,500,000	292	4,500,000	الوطنية الاولى لصناعة وتكرير الزيوت النباتية	74
0.00%	0	0.00%	0	100.00%	39	100.00%	8,000,000	39	8,000,000	عافية العالمية - الاردن	75
49.03%	10,831	12.34%	2,468,621	50.97%	11,258	87.66%	17,531,379	22,089	20,000,000	العربية لصناعة الادوية	76
0.00%	0	0.00%	0	100.00%	891	100.00%	7,000,000	891	7,000,000	القدس للصناعات الخرسانية	77
2.63%	2	2.34%	140,316	97.37%	74	97.66%	5,859,684	76	6,000,000	العربية للصناعات المبيدات والادوية البيطرية	78
55.97%	16,408	29.80%	9,535,765	44.03%	12,907	70.20%	22,464,235	29,315	32,000,000	مصفاة البترول الاردنية	79
60.45%	156,069	9.64%	84,041,310	39.55%	102,094	90.36%	787,771,818	258,163	871,813,128	المجموع	
47.21%	260,410	5.58%	200,086,225	52.79%	291,168	94.42%	3,385,144,304	551,578	3,585,230,529	المجموع الكلي	

212

عدد الشركات



جدول رقم (2)

عمليات نقل الملكية من واقع عقود التداول المنفذة في البورصة للفترة من 2005/1/1 الى 2005/12/31

عدد العقود المعلقة	عدد المستثمرين		القيمة الاجمالية	عدد الاوراق المالية	عدد العقود	اسم الورقة المالية	تسلسل	أسهم
	شراء	بيعا						
39	8,116	7,964	378,433,487.63	83,033,655	66,112	البنك الاسلامي الاردني للتمويل والاستثمار	1	بنوك
21	2,935	2,331	87,230,940.60	7,527,512	13,636	البنك الاردني الكويتي	2	
41	3,724	4,379	135,866,852.25	35,348,896	28,244	البنك التجاري الاردني	3	
2	3,050	3,197	339,402,820.57	21,418,013	19,212	بنك الاسكان للتجارة والتمويل	4	
0	974	828	27,772,260.37	6,401,639	5,356	بنك الاستثمار العربي الاردني	5	
19	4,808	4,888	305,279,950.97	77,444,384	49,018	بنك الانماء الصناعي	6	
6	2,485	2,671	211,596,359.57	20,260,523	15,811	بنك الاتحاد للاذخار والاستثمار	7	
5	1,332	1,102	19,712,039.55	3,691,703	5,490	بنك المؤسسة العربية المصرفية - الاردن	8	
7	3,025	3,059	219,535,938.50	39,583,359	26,571	البنك الاردني للاستثمار والتمويل	9	
67	3,973	5,216	210,457,918.15	37,011,210	31,765	بنك الصادرات والتمويل	10	
21	3,114	3,101	128,631,604.26	49,129,499	21,277	بنك سوسيته جنرال - الأردن	11	
16	3,344	3,676	272,030,289.88	24,976,262	26,269	بنك القاهرة عمان	12	
32	3,916	4,236	235,513,123.18	32,339,325	29,209	بنك الأردن	13	
6	2,406	2,724	120,159,699.35	19,646,449	14,205	البنك الاهلي الاردني	14	
43	10,608	16,635	3,347,622,166.80	54,170,935	148,967	البنك العربي	15	
325	57,810	66,007	6,039,245,451.63	511,983,364	501,142			المجموع
2	517	617	16,885,618.60	2,538,447	3,053	الشرق الاوسط للتأمين	1	تأمين
1	318	257	1,904,030.39	259,089	922	النسر العربي للتأمين	2	
6	619	678	20,045,779.46	2,109,427	2,956	التأمين الاردنية	3	
0	58	32	4,744,840.28	1,231,703	139	التأمين العامة العربية	4	
0	36	36	593,428.31	219,355	157	دلنا للتأمين	5	
0	158	64	474,939.29	150,694	369	القدس للتأمين	6	
1	138	147	1,169,755.39	349,789	780	المتحدة للتأمين	7	
0	417	393	6,130,119.49	1,736,422	1,969	الاردنية الفرنسية للتأمين	8	
2	77	85	929,320.00	412,522	363	الاراضي المقدسة للتأمين	9	
1	139	142	3,620,917.15	631,624	747	البرموك للتأمين واعادة التأمين	10	
0	28	12	2,046,626.33	919,512	52	جراسا للتأمين	11	
2	400	357	4,552,056.54	1,899,034	1,430	البحار العربية للتأمين	12	
0	57	62	3,760,170.91	679,830	158	الشرق العربي للتأمين	13	
2	1,017	927	27,842,985.31	9,970,042	5,044	الواحة للتأمين	14	
2	114	57	3,112,669.49	711,141	334	العرب للتأمين على الحياة والحوادث	15	
0	67	63	808,135.18	309,426	284	فيلا دلفيا للتأمين	16	
3	442	525	5,235,943.44	1,582,559	2,887	الاتحاد العربي الدولي للتأمين	17	
0	127	98	1,307,892.08	486,322	525	التأمين الوطنية الاهلية	18	
3	1,218	1,497	34,215,572.97	10,436,545	9,677	الاردن الدولية للتأمين	19	
6	1,133	1,209	14,569,088.51	7,865,211	8,424	العربية الالمانية للتأمين	20	
2	218	269	1,823,565.18	585,145	890	التأمين الاسلامية	21	
1	500	567	6,311,720.71	2,525,006	3,157	الضامنون العرب	22	
0	106	104	2,132,702.80	849,744	445	المجموعة العربية الأردنية للتأمين	23	
8	907	1,021	15,607,479.69	6,594,121	4,697	العربية الامريكية للتأمين التكافلي	24	
42	8,811	9,219	179,825,357.50	55,052,710	49,459			المجموع
43	5,817	6,309	181,371,622.11	31,717,333	49,567	بيت المال للاذخار والاستثمار للاسكان - بيتنا	1	خدمات
10	1,855	1,994	37,847,119.69	10,997,895	13,300	البلاد للخدمات الطبية	2	
1	25	18	533,412.60	121,454	73	الفنادق والسياحة الاردنية	3	
16	4,179	3,999	98,615,732.93	18,905,070	23,723	الكهرباء الاردنية	4	
2	589	323	7,868,202.44	2,137,905	1,771	العربية الدولية للفنادق	5	
3	231	135	1,826,091.50	315,132	677	كهرباء محافظة اربد	6	
0	201	145	820,728.29	392,318	757	اتحاد اصحاب السيارات الفاخرة	7	
5	1,418	1,736	40,077,938.82	5,957,053	8,848	الخطوط البحرية الوطنية الاردنية	8	
3	752	996	25,103,345.90	1,276,171	4,878	المؤسسة الصحفية الاردنية - الرأي	9	
0	9	4	12,063.00	3,100	9	الحمة المعدنية الاردنية	10	



28	5,202	5,515	118,678,983.60	65,586,905	39,886	المقارعة التجارية الاستثمارية - عقاركو	11
18	4,002	4,447	224,139,205.44	17,353,798	29,307	المحفظة الوطنية للأوراق المالية	12
3	747	813	4,745,832.90	1,876,886	3,023	التجمعات للمشاريع السياحية	13
0	23	24	1,454,017.20	230,404	45	الاسواق الحرة الاردنية	14
9	842	775	5,790,022.42	4,215,655	4,426	المركز الاردني للتجارة الدولية	15
32	2,949	3,684	114,148,538.62	18,949,405	25,839	الاستثمارية القابضة للمغزبين الاردنيين	16
22	3,200	3,602	34,504,541.60	51,880,219	23,470	الموارد للتنمية والاستثمار	17
2	246	178	1,248,489.17	260,862	639	الاردنية للصحافة والنشر - الدستور	18
3	661	797	23,558,044.93	3,762,925	3,900	السلام الدولية للتفعل والتجارة	19
1	217	209	17,087,421.89	6,433,765	1,096	البحر المتوسط للاستثمارات السياحية	20
49	2,275	2,192	93,216,169.99	18,553,729	15,439	الثقة للاستثمارات الاردنية	21
1	370	107	6,164,417.65	1,478,946	791	الزرقاء للتعليم والاستثمار	22
9	1,042	824	36,239,882.68	6,378,430	5,523	العربية الدولية للتعليم والاستثمار	23
22	876	961	17,134,928.75	7,675,396	4,811	التسهيلات التجارية الاردنية	24
9	720	699	5,721,458.05	4,723,394	3,548	الاهلية للمراكز التجارية	25
4	997	1,089	13,833,737.52	7,170,097	5,456	الموحدة لتنظيم النقل البري	26
7	788	827	15,553,969.82	5,938,725	3,794	زاره للاستثمار	27
104	9,766	13,431	1,331,219,230.83	135,949,839	144,042	الاتحاد للاستثمارات المالية	28
9	1,496	1,689	75,060,176.26	7,672,708	8,596	العربية للاستثمارات المالية	29
5	485	596	8,090,923.34	4,007,466	3,124	الاردنية لضمان الفروض	30
49	7,572	9,073	431,215,324.94	76,772,193	68,906	الاتحاد لتطوير الاراضي	31
11	2,246	2,252	28,064,775.56	22,381,464	16,766	التجمعات لخدمات التغذية والاسكان	32
30	3,942	4,468	101,583,190.84	27,471,596	30,090	التجمعات الاستثمارية المتخصصة	33
8	1,377	1,236	14,916,647.50	9,829,311	7,388	الشرق للمشاريع الاستثمارية	34
77	11,346	16,557	1,790,295,446.87	147,764,015	176,565	المستثمرون العرب المتحدون	35
8	2,303	2,560	74,991,702.29	20,720,362	17,975	التقليبات السياحية الاردنية	36
4	804	956	7,728,286.46	4,416,830	4,821	المخصصة للتجارة والاستثمارات	37
52	5,625	6,439	912,314,599.18	53,991,885	73,395	الشرق العربي للاستثمارات المالية والاقتصادية	38
22	5,642	6,085	153,878,724.21	82,882,083	54,107	الاردنية للاستثمار والنقل السياحي- الفا	39
10	1,546	1,619	15,978,220.91	10,598,236	9,380	الاردنية للاستثمارات المتخصصة	40
162	6,963	8,766	206,123,385.11	72,390,750	63,349	تطوير المقارنات	41
4	359	378	4,771,046.57	1,063,737	1,670	الصفير للاستثمار والخدمات المالية	42
8	2,361	2,622	83,561,778.20	15,167,824	15,641	الامين للاستثمار	43
1	843	872	29,703,447.04	2,718,091	4,706	المتحدة للاستثمارات المالية	44
13	3,434	3,448	69,166,894.11	28,847,388	22,281	العرب للتنمية العقارية	45
9	1,665	1,601	13,761,024.43	13,757,801	9,892	مدارس الاتحاد	46
21	1,494	1,384	31,269,431.60	18,177,613	9,205	الاردنية المركزية	47
21	1,617	1,754	17,276,911.88	11,803,341	10,781	مجموعة العصر للاستثمار	48
14	3,090	2,922	63,701,801.28	33,453,108	20,132	الدولية للفنادق والاسواق التجارية	49
31	4,476	5,390	171,305,791.50	44,584,165	35,446	المحفظة المقارعة الاستثمارية	50
9	946	933	11,540,186.39	8,550,704	4,838	عمان للتنمية والاستثمار	51
30	6,765	6,806	273,154,660.17	49,196,596	53,561	الاتصالات الاردنية	52
0	169	292	4,476,256.76	1,118,386	732	المقايضة للنقل والاستثمار	53
0	12	13	5,796,354.84	2,690,659	27	الاردن لتطوير المشاريع السياحية	54
56	6,882	7,387	500,752,080.95	79,596,433	66,368	المستثمرون والشرق العربي للاستثمارات الصناعية والمقارعة	55
21	2,011	2,385	209,545,621.12	4,988,846	17,710	الشرق العربي للاستثمارات المقارعة	56
6	551	839	9,418,390.18	2,506,394	3,105	بندار للتجارة والاستثمار	57
0	161	229	15,332,610.41	5,691,669	910	الاسراء للتعليم والاستثمار	58
1	274	397	3,119,317.54	1,376,061	1,365	البراءة للتعليم	59
0	16	27	183,234.60	50,726	105	فيلا دلفيا الدولية للاستثمارات التعليمية	60
2	932	1,146	32,160,345.90	9,436,474	3,735	درويش الخليبي واولاده	61
15	3,568	3,245	48,381,379.04	8,623,297	14,684	العالمية للوساطة والاسواق المالية	62
6	2,106	2,658	51,978,595.15	18,385,108	12,339	الانماء العربية للتجارة والاستثمارات العالمية	63
10	1,663	905	12,585,449.08	2,588,224	4,632	بيت الاستثمار للخدمات المالية	64
2	698	747	21,090,871.85	4,114,963	3,367	تطوير وتصنيع واستثمار المباني	65
9	2,138	680	10,093,233.59	2,396,624	4,543	المقارعة الاردنية للتنمية	66
6	1,214	968	8,167,910.37	5,837,612	6,235	الدولية للاستثمارات الطبية	67
18	1,134	1,269	18,227,024.16	8,127,563	5,915	المتكاملة لتطوير الاراضي والاستثمار	68
1,166	151,925	169,426	7,999,278,202.52	1,355,991,117	1,287,025	المجموع	

صناعة

1	719	910	12,209,252.66	10,528,589	4,043	الأردنية لتجهيز وتسويق الدواجن ومنتجاتها	1
5	259	287	451,816.02	555,966	778	العربية لتصنيع وتجارة الورق	2
2	298	78	667,408.40	179,304	503	الالبان الاردنية	3
1	114	30	2,274,818.90	307,399	237	العامه للتعدين	4
5	1,247	826	9,190,170.84	4,402,503	5,016	العربية لصناعة الامنيوم - أراي	5
24	4,020	3,971	58,390,225.37	40,408,706	30,218	الصناعية التجارية الزراعية - الانتاج	6
2	435	486	11,439,081.82	687,351	2,421	مصانع المنظفات الكيماوية العربية	7
2	504	527	3,088,581.01	1,631,270	2,311	الوطنية لصناعة الصلب	8
7	1,818	1,276	40,231,072.59	6,003,580	9,394	دار الدواء للتنمية والاستثمار	9
9	1,189	1,542	52,067,161.02	2,961,099	7,541	مصانع الاجواخ الاردنية	10
3	629	507	3,098,576.14	1,537,340	2,727	مصانع الخزف الاردنية	11
3	236	107	1,316,256.30	520,252	709	مصانع الورق والكرتون الاردنية	12
60	2,745	2,838	91,843,113.88	18,561,458	20,052	مناجم الفوسفات الاردنية	13
4	678	643	8,403,863.29	2,286,363	3,903	الاردنية لصناعة الانابيب	14
4	456	475	3,445,902.28	520,475	1,724	الردنية	15
3	297	153	984,167.80	344,645	683	المركز العربي للصناعات الدوائية والكيماوية	16
8	602	570	3,783,809.13	2,941,964	2,991	الجنوب لصناعة الفلاتر	17
0	136	99	1,254,268.53	273,607	563	الصناعات الكيماوية الاردنية	18
1	312	219	3,145,741.54	1,197,673	1,337	العالمية للصناعات الكيماوية	19
0	33	15	477,262.59	96,389	54	الاستثمارات العامة	20
3	435	374	2,637,347.10	1,700,684	2,008	الصناعات الصوفية	21
0	46	56	219,865.35	153,958	146	الصناعات والكبريت الاردنية - جيمكو	22
0	159	127	1,100,987.68	280,045	658	الاردنية للصناعات الخشبية	23
14	2,893	3,035	75,159,080.60	21,778,491	21,041	الوطنية لصناعة الكوابل والاسلاك الكهربائية	24
10	1,062	1,079	7,252,251.66	4,783,439	5,669	السلفوكيماويات الاردنية	25
22	3,572	1,189	150,460,849.46	11,336,574	10,174	مصانع الاسمنت الاردنية	26
9	1,630	1,101	107,060,312.06	7,932,638	9,295	البوتاس العربية	27
7	1,537	1,482	16,167,170.61	11,563,442	9,875	اتحاد الصناعات الكيماوية والزيت النباتية	28
5	291	258	6,297,034.40	2,369,013	1,062	الاردنية لصناعات الصوف الصخري	29
21	2,618	2,479	146,088,578.15	28,279,677	23,936	الدخان والسجائر الدولية	30
15	1,064	866	12,799,343.77	7,463,078	5,406	العالمية الحديثة لصناعة الزيوت النباتية	31
14	2,069	1,768	39,577,777.06	16,706,891	13,538	الوطنية لصناعة الكلوئين	32
15	3,087	3,200	25,083,298.26	28,544,454	21,935	الموارد الصناعية الاردنية	33
5	504	351	24,461,950.85	2,810,758	2,330	الكابلات الاردنية الحديثة	34
9	2,690	2,744	33,813,556.56	23,978,807	17,697	الزي لصناعة الالبسة الجاهزة	35
21	2,844	3,322	54,401,690.02	12,008,885	16,196	الباطون الجاهز والتوريدات الانشائية	36
10	4,501	4,508	159,451,806.37	26,756,221	27,194	حديد الاردن	37
6	452	343	2,772,590.64	1,903,382	1,432	العربية للصناعات الكهربائية	38
5	825	662	8,999,665.69	3,493,791	3,854	الشرق الاوسط للصناعات الدوائية والكيماوية والمستلزمات الطبية	39
7	2,330	2,400	188,572,052.30	17,507,972	16,388	مصانع الاتحاد لإنتاج التبغ والسجائر	40
10	1,707	1,542	35,376,986.30	16,464,320	7,719	رم علاء الدين للصناعات الهندسية	41
11	1,909	1,553	27,849,511.27	21,273,992	13,599	الدولية للصناعات الخزفية	42
1	127	168	205,963.71	721,285	661	الدولية لإنتاج الأقمشة	43
1	152	86	368,815.39	125,664	392	المولودة لصناعة الورق الصحي	44
6	233	170	602,849.45	272,080	687	الوطنية للدواجن	45
2	645	746	4,729,348.62	2,844,827	3,456	المكاملة للمشاريع المتعددة	46
8	1,559	1,434	27,542,569.96	10,214,344	8,418	الوطنية لصناعات الامنيوم	47
1	282	259	1,877,656.78	910,949	1,148	المصانع العربية الدولية للاغذية والاستثمار	48
2	637	527	6,569,794.95	2,794,377	2,614	دارالغذاء	49
43	8,311	9,860	717,601,848.23	139,271,091	88,953	مجمع الشرق الاوسط للصناعات الهندسية والالكترونية والقبلة	50
0	367	491	8,765,644.76	2,750,993	2,182	العربية لصناعة المواسير المعدنية	51
2	441	404	2,963,899.55	1,953,509	2,262	الاقبال للطباعة والتغليف	52
2	822	1,163	5,633,690.57	9,118,988	5,346	امانة للاستثمارات الزراعية والصناعية	53
27	3,681	4,288	64,605,225.92	44,733,066	36,196	مجمع الضليل الصناعي	54
0	67	49	1,014,432.35	266,338	163	الاتحاد للصناعات المتطورة	55
0	133	90	534,991.97	206,027	439	مصانع الزيوت النباتية الاردنية	56
3	219	253	1,113,031.58	848,673	973	الدولية لصناعات السيليكا	57
1	59	76	240,665.86	85,614	164	الترافرتين	58
8	1,246	1,181	26,327,089.55	8,937,895	7,124	الاردنية لإنتاج الادوية	59



7	1,454	1,314	24,197,954.13	13,629,918	9,083	الوطنية الاولى لصناعة وتكرير الزيوت النباتية	60
2	151	170	12,940,414.64	3,528,842	670	عافية العالمية - الاردن	61
38	3,975	1,729	63,499,731.48	9,147,868	13,285	العربية لصناعة الادوية	62
87	1,920	2,386	87,302,956.13	18,265,162	12,472	القدس للصناعات الخرسانية	63
38	4,841	3,836	130,271,053.81	19,412,950	28,692	مصفاة البترول الاردنية	64
642	86,274	80,678	2,622,275,885.66	655,076,905	553,737		المجموع
2,175	304,820	325,330	16,840,624,897.31	2,578,104,096	2,391,363		المجموع الكلي
					171		عدد الشركات
سندات							
عدد العقود المعلقة	عدد المستثمرين		القيمة الاجمالية	عدد الاوراق المالية	عدد العقود	اسم الورقة المالية	تسلسل
	بيعا	شراء					
بنوك							
0	3	3	9,767.50	975	3	سندات تمنية رقم 51 استحقاق 2005/5/30 بفائدة 9.25%	1
0	1	1	888.80	88	1	سندات تمنية رقم 52 استحقاق 2005/8/28 بفائدة 9.25%	2
0	3	3	2,116,250.00	2,010	4	سندات خزينة رقم 2004/2 استحقاق 2011/8/18 بفائدة 7.05%	3
0	7	7	2,126,906.30	3,073	8		المجموع
خدمات							
0	1	1	63,600.00	6	1	اسناد قرض الاصلوات الاردنية رقم 1 استحقاق 2010/7/9 بفائدة 7.25%	1
0	1	1	52,500.00	10	1	اسناد قرض العربية الدولية للفنادق رقم 2 استحقاق 2007/6/10 بفائدة 8%	2
0	2	2	93,758.50	100	3	اسناد قرض الاردنية لاعادة تمويل الرهن العقاري رقم 13 استحقاق 2009-5-11 بفائدة 4.6%	3
0	2	2	130,000.00	26	2	اسناد قرض عالية - الخطوط الجوية الملكية رقم 1 استحقاق 2009/8/9 بفائدة 6%	4
0	6	6	339,858.50	142	7		المجموع
صناعة							
0	1	1	14,102.40	14	2	اسناد قرض مجمع الشرق الاوسط استحقاق 2005/6/20 بفائدة 9.75%	1
0	1	1	60,000.00	6	1	اسناد قرض اتحاد الصناعات الكيماوية والزيوت النباتية استحقاق 2007/3/16 بفائدة 6.5%	2
0	2	1	10,000.00	2	2	اسناد قرض الدخان والسجائر الدولية رقم (2) استحقاق 2006/7/16 بفائدة 5.75%	3
0	5	5	104,838.00	21	6	اسناد قرض مناجم الفوسفات الاردنية رقم 2 استحقاق 2007/2/11 بفائدة 5%	4
0	2	4	480,000.00	96	5	اسناد قرض مجمع الظليل الصناعي استحقاق 2009/12/30 بفائدة 7%	5
0	11	12	668,940.40	139	16		المجموع
0	24	25	3,135,705.20	3,354	31		المجموع الكلي
2,175	304,844	325,355	16,843,760,602.51	2,578,107,450	2,391,394		المجموع النهائي



جدول رقم (3)

عمليات نقل الملكية للحالات المستثناة من التداول للفترة من 2005/1/1 إلى 2005/12/31

تسلسل	اسم الورقة المالية	عدد العقود			عدد الأوراق المالية			القيمة الاجمالية	
		الارثي	الاعلى	الاعلى	الارثي	الاعلى	الارثي	الاعلى	
بنوك									
1	البنك الاسلامي الاردني للتمويل والاستثمار	486	81	3	78,903	35,514	2,360	199,665.53	13,638.50
2	البنك الاردني الكويتي	1,010	124	10	58,443	13,908	69,349	152,328.61	848,895.20
3	البنك التجاري الاردني	35	14	3	88,104	5,287	26,370	19,151.95	97,305.30
4	بنك الاسكان للتجارة والتمويل	293	33	14	74,408	45,781	19,440	731,688.66	364,142.00
5	بنك الاستثمار العربي الاردني	68	1	4	83,609	500	337	2,625.00	1,678.26
6	بنك الانماء الصناعي	90	12	7	789,289	72,836	103,683	3,270,324.11	372,430.95
7	بنك الاتحاد للاذخار والاستثمار	158	73	3	553,118	2,404	41,000	24,280.03	434,190.00
8	بنك المؤسسة العربية المصرفية - الاردن	228	60	368	5,622	4,221	13,406	20,858.26	82,843.18
9	بنك فيلادلفيا للاستثمار	59	8	14	8,472	25,642	330,000	4,151.28	178,050.00
10	البنك الاردني للاستثمار والتمويل	131	29	21	30,381	40,496	73,718	230,589.39	484,312.31
11	بنك الصادرات والتمويل	39	25	0	450,564	61,084	0	353,328.30	0
12	بنك سويسبة جنرال - الأردن	48	2	2	72,275	700	20,260	1,760.00	48,016.20
13	بنك القاهرة عمان	44	2	1	249,980	2,875	6,000	25,834.55	78,900.00
14	بنك الأردن	464	74	39	272,035	53,576	276,193	388,739.93	1,856,640.15
15	البنك الأهلي الأردني	344	32	73	614,615	50,590	1,650,361	244,625.70	8,400,396.35
16	البنك العربي الاسلامي الدولي	2	0	2	400,000	0	400,000	0	400,000.00
17	البنك العربي	481	188	28	11,820,000	2,008,060	171,340	117,610,737.60	11,566,283.00
	المجموع	3,980	758	592	15,649,818	2,423,474	3,203,817	120,315,780.23	25,227,721.40
تأمين									
1	الشرق الاوسط للتأمين	6	2	1	388	10,000	37,508	64,000.00	304,189.88
2	التسويق العربي للتأمين	114	14	0	1,217	294	0	1,830.35	0
3	التأمين الاردنية	20	3	2	319,244	1,732	142,383	17,928.90	1,381,115.10
4	التأمين العامة العربية	11	0	0	16,410	0	0	49,252.40	0
5	دلتا للتأمين	0	1	0	0	3,357	0	8,896.05	0
6	القدس للتأمين	90	18	1	8,592	3,696	174,534	11,754.75	759,222.90
7	المتحدة للتأمين	14	2	1	20,599	17,481	15,900	80,417.75	49,926.00
8	الاردنية الفرنسية للتأمين	18	9	1	26,640	86,247	37,385	258,860.20	115,145.80
9	الاراضي المقدسة للتأمين	34	5	0	3,916	85	0	167.45	0
10	البرموك للتأمين واعادة التأمين	38	1	2	8,916	135	150	884.25	793.50
11	البحار العربية للتأمين	45	0	0	20,327	0	0	71,828.28	0
12	الواحة للتأمين	74	6	2	10,437	255,064	76,792	910,578.48	251,877.76
13	العرب للتأمين على الحياة والحوادث	61	4	2	33,705	2,606	1,183	10,057.10	4,909.45
14	فيلادلفيا للتأمين	37	1	0	312,661	53,000	0	127,200.00	0
15	الاتحاد العربي الدولي للتأمين	30	1	0	13,594	5,898	0	13,152.54	0
16	التأمين الوطنية الأهلية	33	1	0	83,049	32,000	0	44,160.00	0
17	الاردن الدولية للتأمين	10	1	2	41,320	849	110,040	2,419.65	352,128.00
18	المجموعة العربية الأوروبية للتأمين	14	0	0	40,000	0	0	29,600.00	0
19	العربية الالمانية للتأمين	0	1	1	0	1,000	32,250	2,130.00	63,855.00
20	التأمين الاسلامية	3	0	0	30,000	0	0	91,200.00	0
21	الضامنون العرب	0	1	0	0	3,200	0	5,952.00	0
22	العربية الامريكية للتأمين التكافلي	14	5	0	5,200	3,541	0	14,514.00	0
	المجموع	666	76	15	996,215	480,185	628,125	1,577,315.45	3,283,163.39
خدمات									
1	بيت المال للاذخار والاستثمار للاسكان - بيتنا	88	32	3	59,010	25,354	22,539	120,601.92	161,153.85
2	البلاد للخدمات الطبية	30	17	2	21,570	30,060	17,500	98,935.50	47,075.00
3	الفنادق والسياحة الاردنية	29	1	1	12,919	184	640	883.20	3,072.00
4	الكهرباء الاردنية	1,355	134	25	507,536	84,002	2,487,184	423,478.22	11,939,156.53
5	العربية الدولية للفنادق	169	21	0	317,615	1,893	0	7,267.37	0
6	كهرباء محافظة اربد	199	11	8	5,609	2,659	736	15,230.92	4,086.40
7	اتحاد اصحاب السيارات الشاحنة	62	1	0	16,168	9,872	0	20,731.20	0
8	الخطوط البحرية الوطنية الاردنية	35	1	3	9,108	404	5,747	2,137.16	33,536.48
9	المؤسسة الصحفية الاردنية - الرأي	70	11	0	8,384	1,267	0	25,882.06	0
10	الحمة المعدنية الاردنية	45	6	0	1,895	618	0	2,725.38	0
11	المقارية التجارية الاستثمارية - عقاركو	139	19	2	13,798	17,573	1,772	21,257.42	4,748.96



1,043.46	42,090.21	65,040.93	187	3,509	6,663	1	103	141	المحفظة الوطنية للأوراق المالية	12
181.25	10,293.60	664.72	125	7,072	267	1	3	14	التجمعات للمشاريع السياحية	13
0	2,651.70	12,534.96	0	1,721	9,838	0	12	58	المركز الأردني للتجارة الدولية	14
4,289.82	71,900.00	12,180.85	1,349	10,000	3,698	1	1	30	الاستثمارية الفايزة للمغتربين الأردنيين	15
0	18,530.60	10,865.24	0	27,516	16,809	0	6	26	الموارد للتنمية والاستثمار	16
0	9,662.60	98,736.02	0	2,160	20,072	0	7	31	الأردنية للصحافة والنشر - الدستور	17
0	3,061.76	0	0	512	0	0	1	0	السلام الدولية للنقل والتجارة	18
0	0	5,700.00	0	0	2,000	0	0	4	البحر المتوسط للاستثمارات السياحية	19
0	0	617.00	0	0	617	0	0	16	الانماء للاستثمارات والتسهيلات المالية	20
99,944.00	23,804.85	117,869.66	15,376	4,716	22,047	3	10	28	الثقة للاستثمارات الأردنية	21
0	49,645.35	112,033.78	0	13,651	21,359	0	9	44	الزرقاء للتعليم والاستثمار	22
0	70,847.31	380,742.10	0	20,129	94,112	0	19	109	العربية الدولية للتعليم والاستثمار	23
356,400.00	3,600.00	0	495,000	5,000	0	2	1	0	الثقة للنقل الدولي	24
3,000.00	810.07	12,466.20	1,500	441	6,073	1	19	56	التسهيلات التجارية الأردنية	25
0	1,313.08	6,968.67	0	1,096	5,302	0	10	15	الأهلية للمراكز التجارية	26
17,600.00	0	12,295.58	10,000	0	7,413	1	0	42	الموحدة لتنظيم النقل البري	27
0	0	65,835.00	0	0	28,500	0	0	4	زارة للاستثمار	28
1,451,727.45	1,013,127.85	1,275,571.06	164,037	120,520	184,285	10	64	122	الاتحاد للاستثمارات المالية	29
36,484,011.75	2,920,336.68	78.25	2,528,600	202,400	5	1,408	18	4	العربية للاستثمارات المالية	30
1,170,358.70	55,387.42	147,428.76	238,905	10,622	36,533	10	36	102	الاتحاد لتطوير الأراضي	31
0	0	169.75	0	0	485	0	0	5	الطباعون العرب	32
16,684.91	1,604.64	12,439.50	15,343	1,458	11,050	3	2	28	التجمعات لخدمات التغذية والسكان	33
1,790,931.80	9,276.30	134,634.93	762,116	2,578	39,597	8	3	19	التجمعات الاستثمارية المتخصصة	34
0	2,478.20	3,619.92	0	1,175	2,162	0	3	25	الشرق للمشاريع الاستثمارية	35
3,506,210.00	5,127,775.48	264,612.37	505,228	453,379	30,261	15	36	57	المستثمرون العرب المتحدون	36
0	4,100.00	92,264.28	0	1,000	21,650	0	1	43	التقليبات السياحية الأردنية	37
0	0	85,621.41	0	0	53,181	0	0	6	المتخصصة للتجارة والاستثمارات	38
2,960,179.80	134,452.50	500,277.00	125,270	14,825	39,300	7	6	43	الشرق العربي للاستثمارات المالية والاقتصادية	39
12,480.00	25,125.00	15,903.69	6,000	15,750	8,279	1	5	31	الأردنية للاستثمار والنقل السياحي - الفا	40
0	1,329.00	0	0	1,050	0	0	2	0	الأردنية للاستثمارات المتخصصة	41
84,007.90	30,023.24	91,316.63	25,483	8,192	23,834	6	4	22	تطوير العقارات	42
10,960.00	5,550.00	48,541.00	2,000	1,000	8,300	1	1	18	الامين للاستثمار	43
85,000.00	0	0	5,000	0	0	1	0	0	المتحدة للاستثمارات المالية	44
0	73,974.25	20,314.50	0	32,855	4,900	0	10	20	العرب للتنمية العقارية	45
0	3,122.64	57,062.73	0	3,548	71,949	0	8	24	مدارس الاتحاد	46
939,905.00	25,740.00	43,715.08	375,962	21,000	20,562	3	2	14	الأردنية المركزية	47
0	0	4,305.00	0	0	3,500	0	0	1	مجموعة العصور للاستثمار	48
2,461.40	64,095.79	78,660.58	1,588	51,577	46,854	2	34	46	الدولية للفنادق والأسواق التجارية	49
22,680.00	9,539.90	2,010.00	6,000	1,870	500	1	3	5	المحفظة العقارية الاستثمارية	50
0	0	685.00	0	0	500	0	0	7	عمان للتنمية والاستثمار	51
74,241.52	242,082.40	203,393.05	13,426	43,066	38,143	5	39	183	الاتصالات الأردنية	52
962,406.38	54,347.00	0	876,184	54,347	0	56	7	0	المجموعة الاستشارية الاستثمارية	53
157,500.00	0	0	156,000	0	0	7	0	0	المقايضة للنقل والاستثمار	54
550,000.00	0	0	550,000	0	0	9	0	0	البراءة للتطوير والاستثمارات المالية (فايزة)	55
0	0	41,175.94	0	0	16,211	0	0	4	الأردن لتطوير المشاريع السياحية	56
472,235.00	32,365.55	82,051.42	94,447	3,845	15,438	5	9	48	المستثمرون والشرق العربي للاستثمارات الصناعية والعقارية	57
0	44,659.40	33,734.15	0	940	1,935	0	1	30	الشرق العربي للاستثمارات العقارية	58
0	348,170.00	77,000.00	0	264,400	35,000	0	4	8	بندار للتجارة والاستثمار	59
0	89,100.00	0	0	30,000	0	0	1	0	الإسراء للتعليم والاستثمار	60
0	110.50	151,160.96	0	50	60,952	0	1	6	البراءة للتعليم	61
5,000.00	930,000.00	0	5,000	930,000	0	1	1	0	فيلادلفيا الدولية للاستثمارات التعليمية	62
0	3,509.00	0	0	1,100	0	0	2	0	درويش الخليلي وأولاده	63
0	47,997.55	4,828.38	0	9,045	779	0	22	18	العالمية للوساطة والأسواق المالية	64
12,000.00	14,544.00	1,776.00	12,000	4,800	600	2	1	1	الانماء العربية للتجارة والاستثمارات العالمية	65
0	74,190.83	1,487.64	0	14,844	294	0	46	7	بيت الاستثمار للخدمات المالية	66
12,900.00	14,649.00	547.00	12,656	14,649	547	51	45	11	إدارة المحافظ والخدمات الاستثمارية للملاء	67
80,012.00	256,004.04	287.00	69,512	45,671	287	10	160	7	العقارية الأردنية للتنمية	68
0	0	13,673.75	0	0	5,647	0	0	23	المتكاملة لتطوير الأراضي والاستثمار	69
5,250.00	1,868.25	55,989.50	3,750	1,175	42,050	1	2	34	الدولية للاستثمارات الطبية	70
5,505,500.00	0	0	4,235,000	0	0	13	0	0	الفارس الوطنية للاستثمار والتصدير	71
69,049,931	12,707,978	8,804,382	13,849,162	2,634,140	2,043,952	1,690	1,034	3,861	المجموع	

صناعة

0	346.62	2,239.79	0	371	2,299	0	5	10	الأردنية لتجهيز وتسويق الدواجن ومنتجاتها	1
0	0	172.50	0	0	650	0	0	5	العربية لتصنيع وتجارة الورق	2
641.35	1,097.78	23,038.35	187	320	6,618	2	7	250	الالبان الاردنية	3
1,061,934.04	3,962.70	27,129.70	125,352	561	3,517	15	6	83	العامه للمتعدين	4
126,657.01	6,152.73	33,998.81	61,042	3,197	17,609	21	11	244	العربية لصناعة الامنيوم - أرال	5
8,146.47	21,394.29	53,473.42	5,895	15,223	40,609	10	8	369	الصناعية التجارية الزراعية - الانتاج	6
164,000.00	7,511.00	161,305.70	10,000	511	9,331	1	3	50	مصانع المنظفات الكيماوية العربية	7
2,005.00	8,286.00	51,602.99	950	4,550	22,744	5	3	57	الوطنية لصناعة الصلب	8
154,442.89	225,584.87	3,181,527.59	24,107	34,158	467,834	17	52	443	دار الدواء للتنمية والاستثمار	9
110,971.80	0	281.60	554,859	0	1,408	10	0	53	الصناعات البتروكيماوية الوسيطة	10
81,713.30	81,432.00	1,083,547.89	5,510	5,094	64,085	1	8	65	مصانع الاجواح الاردنية	11
6,000.00	5,401.87	34,976.53	4,000	2,649	18,223	1	20	94	مصانع الخزف الاردنية	12
0	507.85	14,696.49	0	167	5,279	0	2	79	مصانع الورق والكرتون الاردنية	13
749,469.75	39,074.34	149,520.57	173,898	8,621	33,887	10	26	298	مناجم الفوسفات الاردنية	14
1,399.60	19,130.51	53,075.57	345	4,913	18,405	2	4	86	الاردنية لصناعة الانابيب	15
2,491.30	4,319.42	56,394.76	308	832	11,341	2	6	305	الدباغة الاردنية	16
0	15,250.52	35,680.61	0	5,839	12,856	0	27	93	المركز العربي للصناعات الدوائية والكيماوية	17
0	0	1,156.25	0	0	625	0	0	18	الجنوب لصناعة الفلاتر	18
0	0	1,084.80	0	0	240	0	0	7	الصناعات الكيماوية الاردنية	19
0	439.92	2,327.00	0	188	925	0	1	14	العالمية للصناعات الكيماوية	20
0	50,288.96	1,339,055.18	0	11,406	263,503	0	8	42	الاستثمارات العامة	21
0	1,954.44	8,389.24	0	1,237	4,758	0	3	32	الصناعات الصوفية	22
116.85	0	970.71	95	0	562	1	0	6	الصناعات والكبريت الاردنية - جيمكو	23
0	980.00	7,753.90	0	200	2,010	0	2	15	الاردنية للصناعات الخشبية	24
686,089.08	8,069.77	53,208.42	248,583	2,524	14,864	3	18	163	الوطنية لصناعة الكوابل والاسلاك الكهربائية	25
1,102.00	185.82	14,171.76	1,700	163	10,799	3	1	59	السلفوكيماويات الاردنية	26
1,274,005.67	308,800.18	2,259,099.08	97,244	24,882	178,730	692	181	2,422	مصانع الاسمنت الاردنية	27
366,113.72	32,111.98	106,700.10	26,650	2,330	8,183	4	17	151	البوتاس العربية	28
816.50	249.21	10,242.51	710	206	7,761	2	10	30	اتحاد الصناعات الكيماوية والزيت النباتية	29
808,196.92	1,124.35	55,717.54	242,254	565	22,791	6	1	77	الاردنية لصناعات الصوف الصخري	30
2,467,571.40	71,801.60	177,463.98	503,586	14,363	37,035	6	18	64	الدخان والسجائر الدولية	31
125,728.60	0	12,924.60	81,020	0	7,514	3	0	46	العالمية الحديثة لصناعة الزيوت النباتية	32
3,218.86	3,989.29	23,110.47	1,418	1,757	10,574	2	10	73	الوطنية لصناعة الكلورين	33
0	15,262.34	24,580.75	0	16,078	28,019	0	10	51	الموارد الصناعية الاردنية	34
0	0	21.00	0	0	150	0	0	6	العربية للاستثمار والتجارة الدولية	35
145,920.90	0	401,196.47	791,634	0	46,355	19	0	70	انجاز للتنمية والمشاريع المتعددة	36
13,724,568.00	142,634.02	109,193.37	1,524,952	15,070	72,622	5	25	40	الكابلات الاردنية الحديثة	37
51,204.90	1,772.48	0	41,630	1,264	0	1	12	0	الزني لصناعة الالبسة الجاهزة	38
538.00	0	1,677.72	3,002	0	13,981	3	0	41	الوطنية للصناعات الهندسية المتعددة	39
0	1,428.00	33,732.36	0	280	7,629	0	1	24	الباطون الجاهز والتوريدات الانشائية	40
0	0	326.00	0	0	815	0	0	32	المؤسسة الطبية الاردنية	41
6,779.76	374,160.48	355,818.86	984	67,888	67,115	24	50	121	حديد الاردن	42
0	3,668.05	2,763.84	0	2,743	2,096	0	15	22	العربية للصناعات الكهربائية	43
0	323,220.88	172,910.79	0	114,886	54,052	0	23	65	الشرق الاوسط للصناعات الدوائية والكيماوية والمستلزمات الطبية	44
235,894.96	415,293.22	753,615.00	22,687	50,517	79,255	4	22	82	مصانع الاتحاد لإنتاج التبغ والسجائر	45
2,428,971.64	5,725.98	33,084.39	1,104,136	2,631	18,529	5	43	153	رم علاء الدين للصناعات الهندسية	46
1,527,731.20	3,736.08	18,649.26	1,376,344	2,976	16,150	6	14	68	الدولية للصناعات الخرفية	47
0	1,249.50	2,398.46	0	441	926	0	6	18	للؤلؤة لصناعة الورق الصحي	48
0	2,939.56	33,157.17	0	1,381	14,511	0	25	10	الوطنية للدواجن	49
0	911.38	185.60	0	570	128	0	15	11	المتكاملة للمشاريع المتعددة	50
0	511.53	78,238.99	0	174	30,451	0	12	52	الوطنية لصناعات الامنيوم	51
0	8,788.10	198.38	0	4,753	109	0	8	7	الصناعات العربية الدولية للاغذية والاستثمار	52
0	6,205.44	6,217.22	0	1,971	2,742	0	13	29	دار الغذاء	53
1,197,360.00	0	0	1,663,000	0	0	5	0	0	المصرية للصناعات الغذائية والزيوت النباتية	54
1,026,095.36	135,265.06	10,922,825.80	160,064	22,450	1,730,243	10	16	78	مجتمع الشرق الاوسط للصناعات الهندسية والالكترونية والثقيلة	55
0	0	145.00	0	0	50	0	0	5	العربية لصناعة المواسير المعدنية	56
0	0	7,937.00	0	0	5,700	0	0	12	الاقبال للطباعة والتعليق	57
0	337,915.00	0	0	503,500	0	0	6	6	امانة للاستثمارات الزراعية والصناعية	58



0	1,755,447.80	33,153.18	0	1,287,470	25,198	0	11	24	59	مجمع الضليل الصناعي
2,000,000.00	0	0	2,000,000	0	0	1	0	0	60	المجموعة المتحدة للتسيج
19,759.50	0	165,510.60	4,391	0	40,929	2	0	6	61	الاتحاد للصناعات المتطورة
1,328.86	0	6,934.61	538	0	2,729	2	0	65	62	مصانع الزيوت النباتية الاردنية
19,877.00	0	0	19,877	0	0	7	0	0	63	الاردن الدولية للصناعات
1,323,499.00	0	0	1,308,999	0	0	23	0	0	64	الكندي للصناعات الدوائية
0	1,099.68	19,142.20	0	632	16,611	0	4	10	65	الترافرتين
2,662.04	14,782.84	83,628.31	1,091	5,261	25,041	1	40	84	66	الاردنية لانتاج الادوية
27,000.00	200.40	0	20,000	120	0	1	1	0	67	الوطنية الاولى لصناعة وتكرير الزيوت النباتية
0	3,680.00	0	0	1,000	0	0	1	0	68	عافية العالمية - الاردن
14,580.06	198,103.07	771,251.26	2,053	29,207	118,114	19	157	1,029	69	العربية لصناعة الادوية
608,055.75	388,111.86	4,139,400.57	109,947	62,029	656,956	38	105	2,904	70	مصفاة البترول الاردنية
32,564,659.04	5,061,560.77	27,213,932.57	12,325,042	2,342,119	4,384,775	995	1,093	10,922		المجموع
130,125,475.19	139,662,634.34	668,316,695.93	30,006,146	7,879,918	23,074,760	3,292	2,961	19,429		المجموع الكلي للاسهام
								180		عدد الشركات
خدمات										
0	0	3,243.60	0	0	30	0	0	6	1	سندات سلطة العمارة رقم 10 استحقاق 2006/7/13 بفائدة 9.02%
182,970.00	0	274,455.00	200	0	300	2	0	12	2	استاد قرض الاردنية لاعادة تمويل الرهن العقاري رقم 13 استحقاق 2009/5/11 بفائدة 4.6%
910,000.00	0	0	182	0	0	2	0	0	3	استاد قرض عالية - الخطوط الجوية الملكية رقم 1 استحقاق 2009/8/9 بفائدة 6%
1,092,970.00	0.00	277,698.60	382	0	330	4	0	18		المجموع
131,218,445.19	139,662,634.34	668,594,394.53	30,006,528	7,879,918	23,075,090	3,296	2,961	19,447		المجموع الكلي



جدول رقم (4)

توزيع المستثمرين المتعاملين بالأوراق المالية من واقع عقود التداول للفترة من 2005/1/1 إلى 2005/12/31

نوع الورقة المالية	نوع المستثمر	تصنيف الجنسية	عدد المستثمرين		عدد العقود		عدد الأوراق المالية		القيمة الاجمالية	
			شراء	بيع	شراء	بيع	شراء	بيع		
أسهم	شخص طبيعي	أردنيين	35,929	39,762	1,896,631	1,890,183	1,770,865,694	1,783,469,579	10,623,260,480.79	10,752,676,482.63
		عرب	3,463	3,365	111,239	105,829	116,763,802	103,926,363	973,527,660.69	939,098,131.60
		أجانب	332	356	11,442	10,238	17,468,489	12,876,779	141,867,586.25	112,005,095.33
	المجموع		43,483	39,724	2,019,312	2,006,250	1,905,097,985	1,900,272,721	11,738,655,727.73	11,803,779,709.56
	شخص اعتباري	أردنيين	544	629	337,583	347,753	584,390,063	609,322,564	4,065,084,123.73	4,338,112,310.26
		عرب	82	81	20,136	21,574	55,959,908	38,788,195	487,914,938.34	433,405,144.99
		أجانب	72	72	14,332	14,629	32,656,140	28,400,018	548,970,107.51	254,070,316.31
	المجموع		698	782	372,051	383,956	673,006,111	676,510,777	5,101,969,169.58	5,025,587,771.56
	عميل مشترك	أردنيين	0	68	0	1,081	0	1,207,120	0.00	10,589,569.03
		عرب	0	5	0	38	0	86,048	0.00	529,545.88
أجانب		0	2	0	38	0	27,430	0.00	138,301.28	
المجموع		0	75	0	1,157	0	1,320,598	0.00	11,257,416.19	
شخص طبيعي	أردنيين	7	12	8	19	2,082	2,200	1,108,476.30	1,296,785.20	
	عرب	1	0	1	0	2	0	10,000.00	0.00	
	أجانب	0	0	0	0	0	0	0.00	0.00	
المجموع		8	12	9	19	2,084	2,200	1,118,476.30	1,296,785.20	
سندات	أردنيين	7	5	16	12	1,245	1,154	1,826,128.90	1,838,920.00	
	عرب	2	0	6	0	25	0	191,100.00	0.00	
	أجانب	0	0	0	0	0	0	0.00	0.00	
المجموع		9	5	22	12	1,270	1,154	2,017,228.90	1,838,920.00	
المجموع الكلي			40,439	44,357	2,391,394	2,391,394	2,578,107,450	2,578,107,450	16,843,760,602.51	16,843,760,602.51



مركز إيداع الأوراق المالية
Securities Depository Center

هاتف: +962 6 5672788 فاكس: +962 6 5672590

صندوق البريد: 212465 عمان 11121 الأردن

P.O.Box: 212465 Amman 11121 Jordan

Email: info@sd.com.jo

Website: www.sdc.com.jo