



مركز إيداع الأوراق المالية  
Securities Depository Center

التقرير السنوي  
2004






**مركز إيداع الأوراق المالية**  
**Securities Depository Center**





صاحب الجلالة الهاشمية الملك عبد الله الثاني بن الحسين المعظم





## مجلس الإدارة

يتألف مجلس إدارة مركز إيداع الأوراق المالية من:

- عضوين من القطاع الأهلي من ذوي الخبرة في المجالات القانونية والمالية والاقتصادية يعينهما مجلس المفوضين

رئيس مجلس الإدارة	1. عطوفة السيد لؤي صالح مسمار
نائب رئيس مجلس الإدارة	2. السيد سمير محمد حبيب
	• ثلاثة أعضاء يمثلون الشركات المساهمة العامة
عضو مجلس إدارة	1. الدكتور «محمد غيث» علي مسمار (البنك العربي المحدود)
عضو مجلس إدارة	2. الدكتور وليد وائل زعرب ( الشركة الأردنية الفرنسية للتأمين )
عضو مجلس إدارة	3. السيد أيمن خليل أبو شنب ( شركة الكهرباء الأردنية )
	• عضوين يمثلان الوسطاء والشركات المرخصة لممارسة أعمال الحفظ الامين
عضو مجلس إدارة	1. السيد كامل حمد الزيرة ( بنك الاتحاد للادخار والاستثمار )
عضو مجلس إدارة	2. السيد رجائي جريس القسوس ( البنك الأردني للاستثمار والتمويل )
المدير التنفيذي	السيد سمير فهد جرادات





## المحتويات

الصفحة	الموضوع
10	كلمة رئيس مجلس الادارة
12	أداء المركز وإنجازاته خلال العام 2004
12	- تسجيل الأوراق المالية
13	- تعريف المستثمرين وفتح حسابات اوراق مالية
15	- إصدار عقود التحويل
17	- التحويلات الارثية والعائلية
18	- تحويلات الأوراق المالية غير المتداولة والتحويلات الاخرى
18	- قيود الملكية
19	- تثبيت ونقل ملكية الأوراق المالية على مستوى حسابات الأوراق المالية (Account Level)
19	- ايداع الاوراق المالية
21	- التقاص والتسوية
22	- صندوق ضمان التسوية
23	- الأجهزة الخادمة الرئيسية (Servers)
23	- موقع المركز الإلكتروني <a href="http://www.sdc.com.jo">www.sdc.com.jo</a>
23	- شبكة الاتصالات الداخلية والخارجية (LAN & WAN)
23	- الدعم الفني لأعضاء المركز
23	- الربط مع نظام التسويات الإجمالية الفوري -الأردن (RTGS-JO)
23	- أمن وسلامة البيانات
24	- التدريب والتأهيل
24	- التعريف بمركز إيداع الأوراق المالية
24	- التعاون مع المؤسسات العربية والدولية
25	- التشريعات
26	الخطة المستقبلية
27	الحسابات الختامية
43	الجداول الإحصائية

## كلمة

### رئيس مجلس الإدارة

حضرات السادة/ أعضاء الهيئة العامة لمركز ايداع الاوراق المالية المحترمين

السلام عليكم ورحمة الله وبركاته،،،

يسرني بدايةً الترحيب بكم اجمل ترحيب باسم زملائي اعضاء مجلس الادارة وباسمي شخصياً لحضوركم هذا الاجتماع السنوي السادس لهيئتكم العامة التي عودتنا على مشاركتها الفعالة في كل ما يخدم اهداف مركز ايداع الاوراق المالية، كما ارحب بممثل هيئة الاوراق المالية.

تجدون بين ايديكم التقرير السنوي الخامس لمركز ايداع الاوراق المالية متضمناً اهم الانجازات والاعمال التي تم تحقيقها خلال العام 2004 وخطة المركز المستقبلية لعام 2005 وبياناته المالية.

حضرات السادة اعضاء الهيئة العامة

حققت الاقتصاد الوطني عام 2004 معدل نمو مرتفع فاق (7%) بالاسعار الثابتة، وهو الأعلى منذ العام 1992 مقارنة مع معدلات نمو اقتصادي بلغت في المتوسط (3.4%) خلال الفترة من العام 2000 الى 2003. ويعزى هذا النمو بشكل اساسي الى السياسات المالية التي اتبعتها الدولة والنمو المطرد في الصادرات الاردنية، وارتفاع حجم وزيادة تحويلات العاملين في الخارج واستمرار تدفق المساعدات الخارجية الى الاردن، مما اثر على اداء مختلف القطاعات الاقتصادية بشكل ايجابي، كما أن القيمة السوقية للاوراق المالية ارتفعت الى ما يزيد عن (13) مليار دينار.

لقد كان عام 2004 عاماً حافلاً بالإنجازات على صعيد تحقيق اهداف ومهام مركز ايداع الاوراق المالية. إذ اتم المركز بتاريخ 2004/12/31 المرحلة النهائية من مراحل تطويره بايداع الاوراق المالية الموثقة لديه، واتخاذ الاجراءات اللازمة لتطبيق اجراءات التقاص والتسوية لعقود التداول على اساس التسليم مقابل الدفع، بحيث لا يتم تسليم الورقة المالية إلا بعد سداد ثمنها، والذي يعد أحد أهم المعايير الدولية في أسواق رأس المال حيث تم ايداع الاسهم العائدة لـ (160,359) مساهماً من اصل كامل عدد مساهمي الشركات المساهمة العامة البالغ عددهم (497,874) مساهم وبما نسبته (32%) من عدد المساهمين الإجمالي يملكون (2.6) مليار سهم من اصل كامل عدد الاسهم المصدرة من قبل الشركات المساهمة العامة البالغة (2.9) مليار سهم أي بما نسبته (90%) من عدد الأسهم المصدرة وبقيمة إجمالية تقارب (12) مليار دينار. وبايداع الاوراق المالية اصبح المركز يتولى مهمة تثبيت قيود الملكية (رهن او حجز او تجميد) وتنفيذ اجراءات الشركات من زيادة او تخفيض رأس المال او الاندماج على الاوراق المالية المودعة لديه.

وبايداع الاوراق المالية لدى المركز فقد اصبحت سجلات المركز وقيوده البيئية القانونية على ملكية الاوراق المالية المودعة، وهذه الاوراق المالية هي وحدها القابلة لعمليات البيع او الرهن، في حين تبقى الشركات المساهمة العامة الجهة المسؤولة عن الاوراق المالية غير المودعة لحين ايداعها لدى المركز.

#### حضرات السادة الأعضاء:

لأول مرة بدأ تنفيذ التسويات المالية من خلال إحدى مؤسسات سوق رأس المال وبإشرافها حيث تم خلال العام 2004 توقيع اتفاقية ما بين البنك المركزي الأردني ومركز ايداع الاوراق المالية تم بموجبها اعتماد البنك المركزي بنكاً للتسوية يتم من خلاله تسوية المدفوعات النقدية الناتجة عن تداول الأوراق المالية من خلال "نظام التسويات الإجمالية الفوري- الأردن" (RTGS-JO)، حيث تم فتح حساب للمركز لدى البنك المركزي يتم من خلاله قبض ودفع اثمان الاوراق المالية وذلك بهدف تعزيز عدالة وسرعة ودقة التسويات المالية.



هذا وبالاطلاع على البيانات المالية للمركز لعام 2004 مقارنة مع العام 2003 يلاحظ ارتفاع إيرادات المركز من عمولات نقل ملكية الأوراق المالية والذي كان نتيجة لارتفاع أحجام التداول، ورافق ذلك زيادة في تحصيلات إيرادات المركز، وبالرغم من ذلك فقد اتبع المركز سياسة ضبط النفقات خلال هذا العام.

واود ان انتهز هذه الفرصة لتوجيه جزيل الشكر لجميع اعضاء المركز من شركات مساهمة عامة ووسطاء على تعاونهم المستمر والفعال الذي كان له دوراً ايجابياً في تمكين المركز من ايداع الاوراق المالية وتطبيق التقاص والتسوية.

#### حضرات السيدات والسادة المحترمين:

على صعيد تعميق علاقات التعاون مع المؤسسات الخارجية، فقد قام مركز ايداع الأوراق المالية بالمشاركة في العديد من الاجتماعات والمؤتمرات منها الاجتماعات الخاصة بمؤسسة الترميز العالمية حيث اصبح المركز عضواً فيها، والمنتدى الاقتصادي العالمي المنعقد في البحر الميت، والمؤتمر الذي عقده شركة يورونكست في مدينة الرباط حول الربط ما بين أنظمة التداول وأنظمة التسوية، كما شارك في فعاليات الاجتماع السنوي التاسع والعشرين للمنظمة الدولية لهيئات الأوراق المالية (IOSCO) المنعقد في الاردن.

#### السادة اعضاء الهيئة العامة المحترمين:

وفي الختام، اود ان اغتنم هذه المناسبة لتوجيه الشكر الى هيئة الاوراق المالية وبورصة عمان لتعاونهما المتواصل مع مركز ايداع الاوراق المالية وجهودهما المثمرة في تطوير سوق رأس المال الاردني، كما اوجه الشكر اليكم لاهتمامكم وتعاونكم المستمر أملين الارتقاء بهذه المؤسسة لتحقيق المزيد من التقدم والازدهار.

وفقنا الله لما فيه خير اردننا العزيز وتحقيق المزيد من الانجازات والارتقاء بمستوى الخدمات التي يقدمها المركز، في ظل حضرة صاحب الجلالة الهاشمية الملك عبد الله الثاني بن الحسين راعي النهضة حفظه الله ورعاه.

والسلام عليكم ورحمة الله وبركاته

لؤي صالح مسمار

## أداء المركز وإنجازاته خلال العام 2004

حدد قانون الأوراق المالية رقم (76) لسنة 2002 المهام الرئيسية لمركز إيداع الأوراق المالية بما يلي:

- تسجيل الأوراق المالية وحفظ ونقل ملكيتها.
- إيداع الأوراق المالية.
- إجراء التقاص والتسوية للأوراق المالية.

تابع المركز سعيه الحثيث للتطوير والتنظيم إضافة الى تنفيذ الاعمال الموكلة اليه حيث شهد هذا العام العديد من الانجازات الهامة على صعيد عمل المركز وتشريعاته، وفيما يلي استعراض سريع لاداء المركز واهم انجازاته خلال العام 2004.

### تسجيل الأوراق المالية :

يجري تسجيل الأوراق المالية لدى مركز إيداع الأوراق المالية استناداً لأحكام قانون الأوراق المالية وتعليمات تسجيل وإيداع الأوراق المالية وتسويتها.

لقد عمل المركز على تسجيل اسهم (7) سبع شركات مساهمة عامة جديدة بلغ مجموع الاسهم المصدرة من قبلها (65) مليون سهم بقيمة اسمية مقدارها (65) مليون دينار أردني.

كذلك عمل المركز خلال العام 2004 على تسجيل السندات المصدرة من قبل الحكومة والمؤسسات العامة واستاد القرض المصدرة من قبل الشركات الاردنية حيث تم تسجيل (28) الف سند قيمتها الاسمية (490.3) مليون دينار اردني إضافة الى (35) الف سند مصدرة بالدولار الامريكي قيمتها (105.6) مليون دولار امريكي.

وحيث ان العديد من الشركات المساهمة العامة قد عملت على زيادة رؤوس اموالها او تخفيض رؤوس اموالها او الاندماج خلال العام 2004، فقد عمل المركز على تسجيل اسهم الزيادة الناتجة عن الاكتتاب المنفذة من قبل (25) شركة مساهمة عامة بما مجموعه (452.5) مليون سهم، وكذلك تسجيل اسهم الزيادة الناتجة عن رسملة الاحتياطيات والارباح او رسملة الديون المنفذة من قبل (32) شركة مساهمة عامة بما مجموعه (370.7) مليون سهم، وكذلك تخفيض عدد الاسهم المسجلة لدى المركز بمقدار (95.4) مليون سهم نتيجة قيام (12) شركة مساهمة عامة بتخفيض رؤوس اموالها.

كذلك قام المركز بتحديث سجلات المساهمين وبالتالي عدد الاسهم المسجلة لديه نتيجة قيام (9) شركات مساهمة بالاندماج فيما بينها او مع شركات ذات مسؤولية محدودة.

وبذلك يكون عدد اسهم الشركات المساهمة العامة المسجلة لدى المركز كما في 2004/12/31 (2,879,699,516) سهماً.

## تعريف المستثمرين وفتح حسابات اوراق مالية:

إن الاجراءات التي اتبعها المركز منذ تاريخ 2000/10/22 تتطلب من الوسيط عند تعامله بالأوراق المالية لاي من عملائه سواء كان هذا التعامل بيعاً ام شراءً تعريف عميله وفتح حساب اوراق مالية له على قاعدة بيانات المركز لمرة واحدة فقط، حيث يتم إصدار رقم خاص لكل مستثمر يسمى " رقم المركز".

وتتجلى اهمية رقم المركز من انه الرقم الذي يعرف به المستثمر في كافة اجزاء انظمة المركز الإلكترونية وترتبط به ملكية ذلك المستثمر من الأوراق المالية، واعتماداً على هذا الرقم يستطيع المركز تزويد المستثمر بارصدة ملكيته من الأوراق المالية في كافة الشركات المساهمة العامة كما يستطيع تزويده بكشوف حسابات تبين تعامله بالأوراق المالية على كافة الأوراق المالية خلال المدة المحددة في الطلب.

هذا ويجدر الاشارة بانه يتم تعريف المستثمر وفتح حسابات اوراق مالية له باحدى الطريقتين التاليتين:

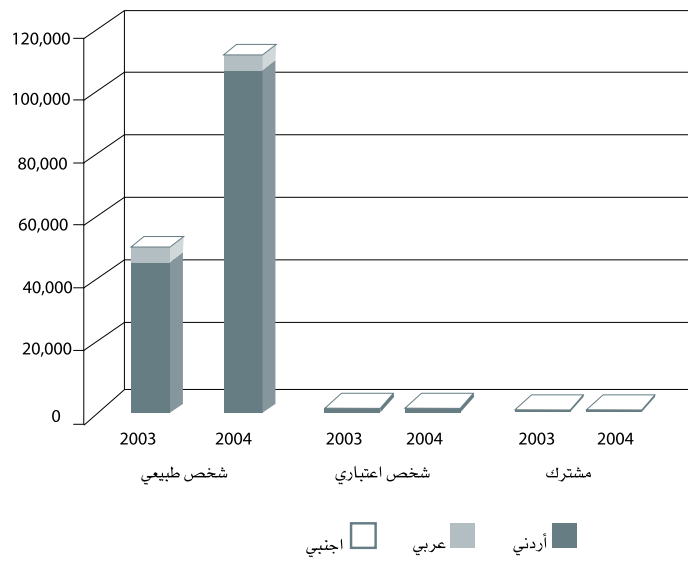
• **الاولى:** من خلال الوسيط او الحافظ الامين حيث يقدم المستثمر للوسيط او الحافظ الامين طلباً لتعريفه على قاعدة بيانات المركز وفتح حساب اوراق مالية له على ان يرفق بالطلب اثبات الشخصية اذا كان شخصاً طبيعياً او شهادة التسجيل اذا كان شخصاً اعتبارياً على ان يبين في الطلب عنوانه الدائم كاملاً، وفي هذه الحالة يتم تعريف المستثمر وفتح حسابين له الاول في السجل المركزي والثاني على قاعدة بيانات المركز الخاصة بالوسيط او الحافظ الامين الذي تم فتح الحساب من خلاله.

• **الثانية:** من خلال المركز مباشرة حيث يقدم المستثمر في هذه الحالة طلباً للمركز لتعريفه وفتح حساب اوراق مالية له على ان يرفق بالطلب الوثائق المشار اليها اعلاه وتوضيح عنوانه الدائم كاملاً، ويتم هنا تعريف المستثمر وفتح حساب اوراق مالية له في السجل المركزي فقط، وعليه تقديم طلب للوسيط لفتح حساب له لدى الوسيط اذ يرغب بالتداول بالأوراق المالية بيعاً او شراءً.

لقد عمل المركز خلال العام 2004 على تعريف (65,957) مستثمراً وفتح حسابات اوراق مالية لهم على قاعدة بيانات المركز ليصبح مجموع المستثمرين المعرفين على قاعدة بيانات المركز كما بتاريخ 2004/12/31 (120,678) مستثمراً، في حين كان عدد المستثمرين المعرفين على قاعدة بيانات المركز كما في 2003/12/31 (54,721) مستثمراً، وبذلك تكون نسبة الزيادة (120.5%)، وفيما يلي جدولاً يبين المستثمرين المعرفين على قاعدة بيانات المركز كما بتاريخ 2004/12/31 مقارنة مع المستثمرين المعرفين على قاعدة بيانات المركز كما بتاريخ 2003/12/31.

## مركز إيداع الأوراق المالية

المجموع		اجنبي		عربي		أردني		التصنيف	نوع المستثمر
2003	2004	2003	2004	2003	2004	2003	2004		
1,402	1,753	55	76	81	112	1,266	1,565	شركات	شخص اعتباري
188	200	102	108	10	11	76	81	صناديق	
28	35	2	2	2	2	24	31	مؤسسات	
7	7	1	1	4	4	2	2	حكومات	
9	12	0	0	0	0	9	12	جمعيات	
1	10	0	0	0	0	1	10	بلديات	
1	1	1	1	0	0	0	0	هيئات	
0	1	0	0	0	0	0	1	طوائف دينية	
1,636	2,019	161	188	97	129	1,378	1,702	المجموع	
52,659	118,153	516	816	4,510	6,773	47,633	110,564	أفراد	
426	506	2	4	10	16	317	486	مشترك	مشترك
54,721	120,678	679	1,008	4,618	6,918	49,424	112,752		المجموع الكلي





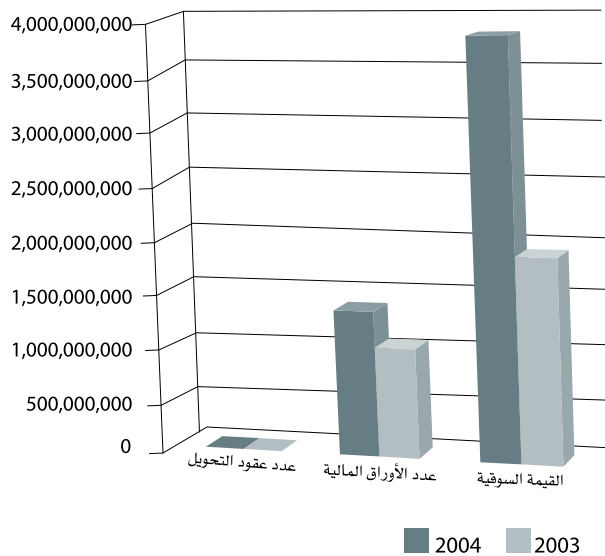
**إصدار عقود التحويل :**

حيث انه تم إيداع الأوراق المالية رسمياً لدى المركز بتاريخ 2004/12/31 فقد كانت قيود وسجلات مصدري الأوراق المالية خلال العام 2004 هي البيئة القانونية على ملكية الأوراق المالية وفقاً لأحكام تعليمات تسجيل وإيداع الأوراق المالية وتسويتها. فقد عمل المركز طيلة العام 2004 على إصدار عقود تحويل الأوراق المالية والتي تبين كافة البيانات المتعلقة بالبائع والمشتري بالإضافة الى بيانات الصفقة من عدد اوراق مالية وقيمة سوقية وقيمة اجمالية، وذلك بناءً على ملف التداول الوارد للمركز من البورصة.

عمل المركز خلال العام 2004 على اصدار (1,177,829) عقد تحويل بلغ مجموع عدد الاسهم والسندات الواردة فيها (1,337.9) مليون وبلغت قيمتها السوقية (3,796.6) مليون دينار، في حين عمل المركز خلال العام 2003 على إصدار (786,170) عقد تحويل بلغ مجموع عدد الاسهم والسندات الواردة فيها (1,007.8) مليون بلغت قيمتها السوقية (1,865.2) مليون دينار.

وفيما يلي جدولاً يبين عدد عقود التحويل وعدد الأوراق المالية والقيمة السوقية للعام 2004 مقارنة مع العام 2003 لكل من الاسهم والسندات واسناد القرض:

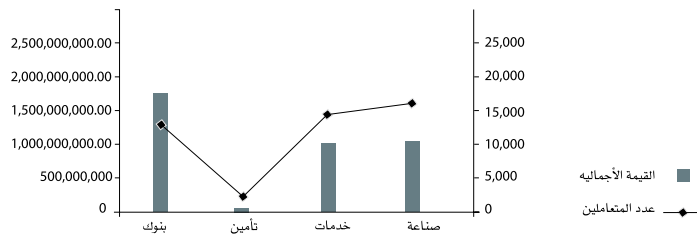
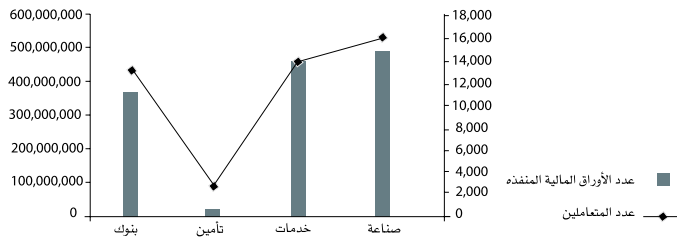
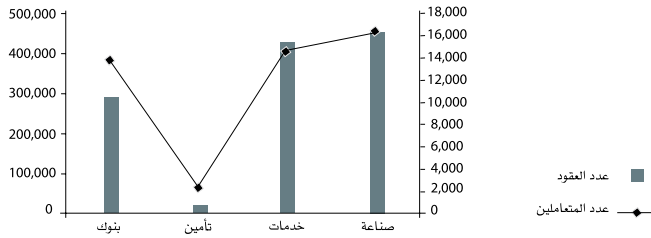
الورقة المالية	البيان	العام 2004	العام 2003	نسبة الزيادة (النقص) %
الاسهم	عدد عقود التحويل	1,177,715	785,917	49.85
	عدد الاسهم	1,337,903,435	1,007,715,054	32.77
	القيمة السوقية	3,790,613,672.49	1,853,856,976.51	104.47
السندات واسناد القرض	عدد عقود التحويل	114	253	(54.94)
	عدد السندات	10,335	72,258	(85.67)
	القيمة السوقية	6,031,855.84	11,376,928.48	(46.98)



## مركز إيداع الأوراق المالية

وفيما يلي ملخص عقود التحويل المصدرة وفقاً لنوع الورقة المالية مصنفة قطاعياً للفترة من 2004/1/1 ونهاية 2004/12/31.

نوع الورقة المالية	القطاع	العدد	عدد العقود	عدد الأوراق المالية المنفذه	القيمة الأجمالية	عدد المتعاملين
اسهم	بنوك	16	286,206	362,999,934	1,692,053,248.00	13,753
	تأمين	24	18,979	22,895,149	43,412,919.49	2,313
	خدمات	57	422,600	469,628,489	1,005,360,450.00	14,420
	صناعة	65	449,930	482,379,683	1,049,787,055.00	16,210
	المجموع	162	1,177,715	1,337,903,435	3,790,613,672.49	46,696
سندات واسناد قرض	بنوك	6	59	8,423	807,953.74	41
	تأمين	0	0	0	0.00	0
	خدمات	4	32	1,289	3,896,256.10	25
	صناعة	4	23	643	1,327,646.00	21
	المجموع	14	114	10,355	6,031,855.84	87
<b>المجموع الكلي</b>		<b>176</b>	<b>1,177,829</b>	<b>1,337,913,790</b>	<b>3,796,645,528.33</b>	<b>46,783</b>





### التحويلات الارثية والعائلية :

استمر المركز بتنفيذ عمليات التحويل الارثي والتي يتم بموجبها تحويل الاوراق المالية من حساب المتوفى الى حساب ورثته الشرعيين وفقاً للمستندات والوثائق المقدمة للمركز حيث بلغ عدد صكوك التحويلات الارثية المنفذة خلال العام 2004 (13,205) صك تحويل تم بموجبها تحويل (8,921,586) سهم وسند بلغت قيمتها السوقية (57,507,826.23) دينار.

كما قام المركز باجراء التحويلات العائلية التي تتم ما بين الاصول والفروع والازواج حيث بلغ عدد التحويلات العائلية (1,053) تم بموجبها تحويل (8,332,777) سهم وسند بلغت قيمتها السوقية (25,533,913.73) دينار.

وفيما يلي جدول يبين عمليات التحويل الارثي والعائلي المنفذة في العام 2004 على الاسهم والسندات واسناد القرض مقارنة مع العام 2003.

نوع التحويل	الورقة المالية	البيان	العام 2004	العام 2003	نسبة الزيادة (النقص) %
التحويلات الارثية	الاسهم	عدد صكوك التحويل	13,132	10,799	21.60
		عدد الاسهم	8,916,518	9,093,759	(01.95)
	السندات واسناد القرض	القيمة السوقية	57,436,056.73	31,516,560.68	82.24
		عدد صكوك التحويل	73	143	(48.95)
		عدد السندات	5,068	14,970	(66.15)
		القيمة السوقية	71,766.50	948,972.40	(92.44)
التحويلات العائلية	الاسهم	عدد عقود التحويل	1,051	812	29.43
		عدد الاسهم	8,332,765	1,501,064	455.12
	السندات واسناد القرض	القيمة السوقية	25,521,373.73	7,850,731.38	225.08
		عدد عقود التحويل	2	7	(71.43)
		عدد السندات	12	3,471	(99.65)
		القيمة السوقية	12,540.00	48,024.40	(73.89)

**تحويلات الاوراق المالية غير المتداولة والتحويلات الاخرى:**

تشمل التحويلات التي تم تنفيذها خلال العام 2004 عمليات تحويل ونقل ملكية الأوراق المالية المعلق ادراجها والموقوفة عن التداول بالإضافة الى الأوراق المالية غير المدرجة وغير المتداولة في السوق، والتحويلات المتعلقة بقسمة الأوراق المالية ذات الملكية المشتركة، والتحويلات التي تتم وفقاً لأحكام قانون تملك الحكومة للأموال التي يلحقها التقادم، وتحويلات مستثناة بموجب قرار مجلس مفوضي هيئة الأوراق المالية.

وقد بلغ عدد عقود تحويلات الاوراق المالية غير المتداولة والتحويلات الاخرى المنفذة خلال العام 2004 (1,515) عقد تم بموجبها تحويل (19,933,156) سهم وسند بلغت قيمتها السوقية (30,928,853.25) دينار.

وفيما يلي جدولاً يبين عدد العقود وعدد الاوراق المالية والقيمة السوقية لعمليات التحويل المنفذة خلال العام 2004 مقارنةً مع العام 2003.

الورقة المالية	البيان	العام 2004	العام 2003	نسبة الزيادة (النقص) %
الاسهم	عدد عقود التحويل	1,514	285	431.23
	عدد الاسهم	19,933,136	9,450,432	110.92
	القيمة السوقية	30,728,853.25	14,406,682.15	113.30
السندات واسناد القرض	عدد عقود التحويل	1	0	-
	عدد السندات واسناد القرض	20	0	-
	القيمة السوقية	200,000	0	-

**قيود الملكية:**

لقد واصل المركز خلال العام 2004 وضع ورفع اشارات الرهن واشارات الحجز على سجلات المساهمين بناءً على المراسلات الواردة اليه من الشركات المساهمة العامة حيث نفذ خلال هذا العام ما مجموعه (5,898) عملية رهن وفك رهن وحجز وفك حجز وبلغ عدد الاسهم التي تم تنفيذ هذه العمليات عليها (207,398,101) مليون سهم، وفيما يلي جدولاً يبين توزيع هذه العمليات حسب نوع الحركة:

نوع الحركة	عدد العمليات	عدد الأوراق المالية
رهن	491	66,257,952
فك رهن	600	50,605,146
حجز	518	18,453,601
فك حجز	4,289	72,081,402
<b>المجموع</b>	<b>5,898</b>	<b>207,398,101</b>

كما قام المركز بتوفير خدمة التجميد والتي يستطيع المساهم من خلالها تجميد أسهمه في السجل المركزي لدى المركز بحيث يتم منع أي عضو من أعضاء المركز من تحويل هذه الاسهم او اجراء أي تصرف عليها. إضافة الى ذلك فان المركز قد عمل على وضع اشارة حجز حساب على حسابات الأوراق المالية حيث يتم في هذه الحالة حجز كافة الأوراق المالية المثبتة في هذا الحساب بالإضافة الى أي اسهم يتم شراؤها أو تسجيلها في هذا الحساب مستقبلاً، حيث تم خلال العام 2004 وضع (95) اشارة حجز حساب ورفع (218) اشارة حجز حساب عن حسابات الأوراق المالية.

### تثبيت ونقل ملكية الأوراق المالية على مستوى حسابات الأوراق المالية (Account Level):

يتم توثيق ونقل ملكية الأوراق المالية على مستوى حسابات الاوراق المالية (Account Level) وفقاً لاحكام تعليمات تسجيل و ايداع الاوراق المالية وتسويتها لسنة 2004 حيث يكون لكل مستثمر عدة حسابات لنفس الورقة المالية الحساب الاول في السجل المركزي والحسابات الاخرى تحت سيطرة الوسطاء الذين يتعامل معهم. ويتم تحويل الاوراق المالية بين الحسابات المختلفة لنفس المستثمر وفق اجراءات محددة حيث يمكن للمستثمر تحويل اوراقه المالية من السجل المركزي الى حسابه تحت سيطرة الوسيط الذي يتعامل معه وبالعكس، ولا يجوز للوسيط بيع أي اوراق مالية عائدة لمستثمر الا بعد ان يتأكد من ان عدد الاوراق المالية المراد بيعها مسجلة في حساب المستثمر لديه وان هذه الاوراق المالية غير مقيدة باي قيد ملكية.

وفيما يلي جدولاً يبين عمليات تحويل الاسهم بين الحسابات وعدد الاسهم التي تم تحويلها خلال عام 2004 مقارنةً مع عام 2003.

تحويل من الوسطاء الى السجل المركزي		تحويل من السجل المركزي الى الوسطاء		
2003	2004	2003	2004	
1,600	5,739	31,498	42,607	عدد العمليات المنفذة
12,856,998	82,887,395	337,786,203	346,729,604	عدد الأسهم

### ايداع الاوراق المالية

بعد ان تم تزويد المركز بنسخ عن سجلات مالكي الاوراق المالية من الشركات المساهمة العامة وفق مواصفات محددة وبعد ان تم اخضاع هذه السجلات الى اجراءات التحقق والتدقيق من قبل المركز، استكمل المركز اجراءات نقل سجلات مساهمي الشركات المساهمة العامة وايداع الجزء الموثق منها لديه اعتباراً من 2004/12/31 وذلك بالاستناداً الى قرار مجلس مفوضي هيئة الاوراق المالية وقرار مجلس ادارة المركز.

وقد تمت عملية ايداع السجلات وفق اجراءات محددة لضمان حقوق جميع الأطراف المعنية وعلى مرحلتين، حيث تم في المرحلة الاولى تزويد الشركات المساهمة العامة بنسخ عن سجلات مساهميها وتم الطلب منها تدقيق بيانات هذه السجلات، ومن ثم تم في المرحلة الثانية تزويدها بسجلات نهائية كما في 2004/12/31 تتضمن السجلات المودعة وغير المودعة، علماً بأنه لم يتم ايداع سوى المساهمين الموثقين والذين تتطابق بياناتهم مع قاعدة بيانات المركز.

واصبح سجل المساهمين يقسم إلى سجل مودع من مسؤولية المركز بحيث تكون قيود وسجلات المركز هي البيئة القانونية على ملكية الاوراق المالية المودعة وفقاً لاحكام قانون الاوراق المالية، وسجل غير مودع من مسؤولية الشركة المساهمة العامة بحيث تعمل الشركات على استكمال اجراءات ايداع الاوراق المالية

## مركز إيداع الأوراق المالية

غير المودعة، وتزويد المركز بالمعلومات والبيانات الضرورية، علماً بأن عملية الإيداع عملية تتطلب تعاون المساهمين مع أقسام مساهمي الشركات والمركز.

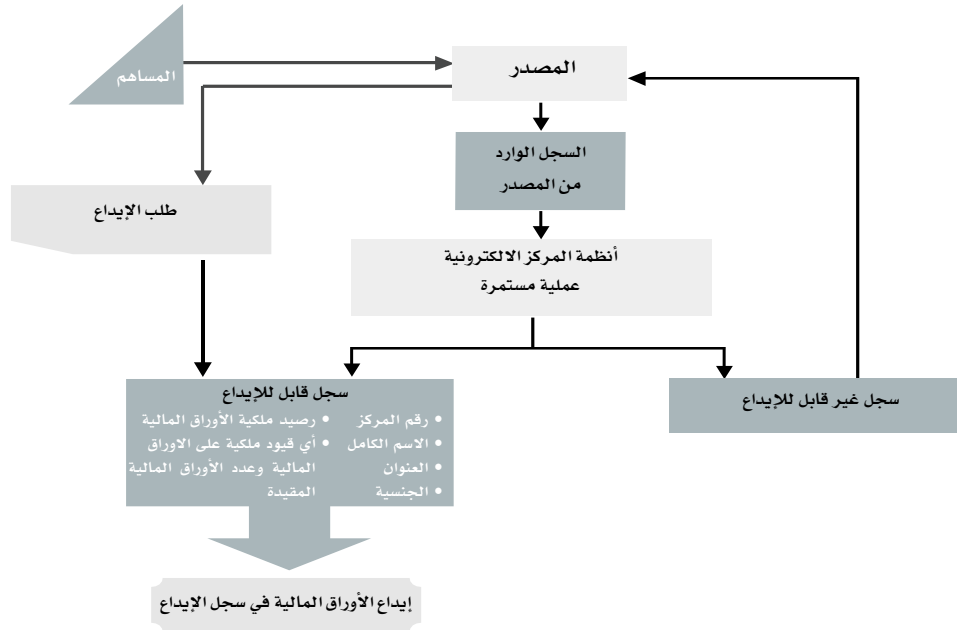
وبإيداع الأوراق المالية لدى المركز أصبحت جميع شهادات الملكية ملفاة حكماً، وقد تم إيداع (160,359) مساهم لدى المركز بلغ نسبتهم (32%) من عدد المساهمين الإجمالي يملكون (2,588,394,211) سهماً بنسبة (90%) من عدد الأسهم المصدرة بقيمة إجمالية تقارب (12) مليار دينار.

وفيما يلي جدولاً يبين عدد المساهمين وعدد الأوراق المالية المودعة.

الإجمالي	المودع	غير المودع	نسبة المودع
عدد المساهمين	160,359	337,515	32%
عدد الأوراق المالية	2,588,394,211	291,305,305	90%

وفيما يلي رسماً توضيحياً لاجراءات ايداع الاوراق المالية:

### عملية ديناميكية (استكمال إجراءات الإيداع من قبل المصدر)



## التقاص والتسوية :

بعد اتمام نقل سجلات مالكي الاوراق المالية الى المركز وايداع الجزء الموثق منها لدية في نهاية العام 2004. سيقوم المركز اعتباراً من بداية العام 2005 بتطبيق اجراءات التقاص والتسوية لعقود التداول المنفذة في البورصة على اساس التسليم مقابل الدفع، بحيث لا يتم تسليم الورقة المالية المباعة الا بعد سداد ثمنها، ويعد مبدأ التسليم مقابل الدفع احد اهم المعايير الدولية المطبقة في اسواق رأس المال.

تعتبر تعليمات تسجيل وايداع الاوراق المالية وتسويتها لسنة 2004 الاطار القانوني والتشريعي الذي يحكم اجراءات التقاص والتسوية التي تتم من خلال مركز ايداع الاوراق المالية. حيث يتم نقل ملكية الأوراق المالية المودعة من حساب العميل البائع لدى الوسيط البائع الى حساب العميل المشتري لدى الوسيط المشتري بموجب قيود الكترونية بناءً على الملف اليومي للتداول للوارد للمركز من البورصة، حيث تبقى الأوراق المالية عالقة في حساب المشتري الى حين اتمام اجراءات تسويتها ودفع ثمنها، ولا يجوز اجراء أي تحويل عليها او رهنها خلال تلك المدة.

وتكون عقود التداول اما عقود تداول مقبولة او عقود تداول معلقة حيث يكون عقد التداول معلقاً اذا كان عدد الاوراق المالية المباعة المسجلة في حساب العميل لدى وسيط البائع لا يكفي لتنفيذ عملية البيع، او اذا كانت الاوراق المالية المباعة مقيدة بقيد ملكية يمنع التصرف بها (حجز او رهن). ويتم ابلاغ الوسيط في حال وجود عقود معلقة خاصة به حيث يتوجب عليه ازالة اسباب التعليق ضمن الموعد المحدد لذلك، ويقوم المركز باحتجاز المبالغ التي تمثل قيمة عقود التداول المعلقة الى حين قيام الوسيط بازالة اسباب التعليق، وبخلاف ذلك يقوم صندوق ضمان التسوية باتخاذ الاجراءات اللازمة لشراء الاوراق المالية العجز خارج السوق.

ويتم اجراء التسويات المالية بين الوسطاء من خلال المركز وبموجب تحويلات مالية من حسابات الوسطاء الى حساب التسوية الخاص بالمركز لدى بنك التسوية، وبعد ذلك يعمل المركز على تحويل هذه الاموال الى الوسطاء المستحقين لها، حيث تم اعتماد البنك المركزي الاردني بنكاً للتسوية، وانضم مركز ايداع الاوراق المالية كعضو غير مباشر في نظام التسويات الإجمالية الفوري - الاردن (RTGS-JO).

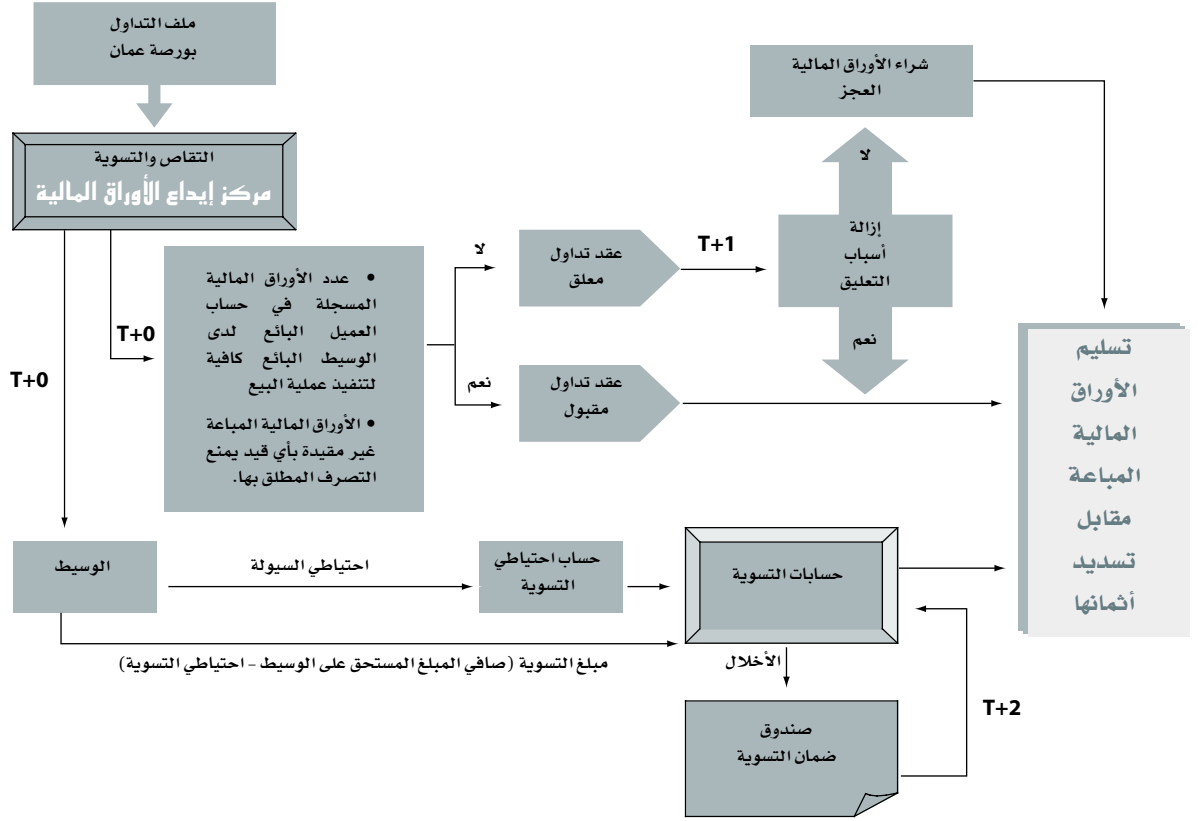
سيعمل المركز على اجراء عملية التقاص والتي يتم بموجبها تحديد المبالغ المالية المستحقة على الوسيط او له بناءً على كافة عقود التداول المنفذة من قبله وذلك بطرح اجمالي قيمة مشتريات الوسيط من الاوراق المالية ليوم التداول من قيمة مبيعاته من الاوراق المالية لذلك اليوم. ويقسم المبلغ الذي يتوجب على الوسيط دفعه الى:

- مبلغ احتياطي السيولة.
  - مبلغ التسوية والذي يمثل الفرق بين المبلغ المستحق على الوسيط والمبلغ الذي دفعه كاحتياطي سيولة.
- ويتم ابلاغ الوسيط الكترونياً بالمبالغ المترتبة له او عليه في يوم التداول المعني، واذا لم يقم الوسيط بتسديد مبلغ احتياطي السيولة او مبلغ التسوية ضمن المواعيد المحددة لذلك يعتبر مخالفاً بالالتزامات المترتبة عليه، ويتخذ المركز الاجراءات اللازمة لانتهاء التسويات المالية من خلال صندوق ضمان التسوية.



## مركز إيداع الأوراق المالية

فيما يلي رسماً توضيحياً لعملية التسليم مقابل الدفع:



### صندوق ضمان التسوية :

انشئ صندوق ضمان التسوية بموجب المادة (90) من قانون الأوراق المالية رقم (76) لسنة 2002. ويهدف الى تحقيق الاهداف التالية:

1. تغطية العجز النقدي لدى عضو الصندوق المشتري للأوراق المالية.
2. تغطية العجز في رصيد الأوراق المالية الذي يظهر لدى عضو الصندوق البائع نتيجة تداول الأوراق المالية في السوق.

ويتمتع الصندوق بشخصية اعتبارية ذات استقلال مالي، ويتولى إدارته مجلس ادارة المركز والمدير التنفيذي، ويتكون أعضاء الصندوق من الوسطاء الماليين والوسطاء لحسابهم، وقد بدأ العمل باحكام النظام الداخلي لصندوق ضمان التسوية اعتباراً من 2004/12/31 حيث يعتبر صندوق ضمان التسوية الخلف القانوني والواقعي لصندوق ضمان الوسطاء الماليين.

تتسم مساهمات الأعضاء في الصندوق الى مساهمات نقدية وكفالات بنكية، وتحسب وفق معادلات محددة في النظام الداخلي للصندوق ويعاد احتسابها دورياً، حيث بلغ مجموع مساهمات الاعضاء في الصندوق كما في نهاية عام 2004 ما يقارب (10) مليون دينار.

### الأجهزة الخادمة الرئيسية (Servers) :

نظراً لتزايد عدد الاعضاء المرتبطين بقاعدة بيانات المركز من خلال الشبكات الرقمية، قام المركز بتحديث وتطوير الخادم الرئيسي وزيادة سعة وحدات التخزين والذاكرة الرئيسية من أجل تحقيق سرعة وكفاءة عالية لمعالجة بيانات السجل المركزي.

### موقع المركز الإلكتروني www.sdc.com.jo :

قام المركز بتطوير وتحديث الموقع الإلكتروني www.sdc.com.jo لتلبية حاجات اعضاءه والمستثمرين وذلك لمتابعة والتعرف على اخر المستجدات المتعلقة بسوق راس المال الاردني والبيانات والاحصائيات المتعلقة بعمود التحويل الالكترونية وعمليات التحويل التي تتم من خلال المركز كما يتيح الموقع للزائر إمكانية التعرف بصورة عامة على المركز وانظمته الالكترونية والاطلاع على التشريعات والقوانين بالإضافة الى خدمات اخرى.

### شبكة الاتصالات الداخلية والخارجية (LAN&WAN) :

نظراً لزيادة عدد اعضاء المركز الذين يمكنهم الاتصال بقاعدة بيانات المركز، قام المركز بتحديث وتطوير شبكتي الاتصالات الداخلية والخارجية من خلال تبني تقنيات جديدة في مجال تكنولوجيا المعلومات لتوفير ارفع مستويات الاتصال لكافة اعضاء المركز واستيعاب العدد المتزايد من خطوط الاتصال، علماً بأنه قد وصل عدد الاعضاء المرتبطين بشبكة المركز الى (140) مائة واربعين عضواً متواجدين في كافة انحاء المملكة.

### الدعم الفني لاعضاء المركز :

قام المركز خلال العام 2004 بتقديم خدمات الدعم الفني لاعضاءه في مجال تكنولوجيا المعلومات وتزويد الاعضاء ببرمجيات المركز بالإضافة الى تلبية حاجات الاعضاء في زيادة عدد الاجهزة المتصلة بشبكة المركز.

### الربط مع نظام التسويات الاجمالية الفوري - الاردن (RTGS-JO) :

قام المركز بالربط مع شبكة البنك المركزي الاردني على نظام التسويات الاجمالية الفوري - الاردن (RTGS-JO) وذلك لتنفيذ عمليات التقاص والتسوية لعقود التداول، حيث يعمل المركز على قبض ودفع اثمان الاوراق المالية من والى الوسطاء من خلال نظام (RTGS-JO).

### أمن وسلامة البيانات :

استمر المركز بتطوير اجراءاته واستخدام اخر ما توصلت اليه التكنولوجيا من الوسائل والامكانيات الحديثة لتوفير وضمان امن وسلامة بيانات السجل المركزي والانظمة المساعدة الاخرى، ومن اهم الاجراءات الجديدة:

1. استخدام (Fire Wall) لحماية شبكة المركز الداخلية والاجهزة العاملة من أي اختراق.
2. استخدام (IDS) للكشف عن محاولات الاختراق الى الشبكة ومنع أي اختراق لشبكة المركز واجهزته.
3. اعتماد تكنولوجيا (Caller ID) وذلك لتحديد ارقام الشركة المساهمة التي تستخدم اسلوب اتصال (ISDN BRI) وذلك حسب ما تحدده الشركة المساهمة.
4. تشغيل نظام (Anti virus) مركزي لحماية الأجهزة من الفيروسات.

### التدريب والتأهيل :

إيماناً بأهمية تأهيل الموظفين وتنمية مهاراتهم وكفاءاتهم وزيادة وعي وثقافة العاملين لديه، قام المركز بإيفاد عدد من الموظفين لحضور دورات وندوات داخل وخارج المملكة تتعلق بالإدارة والمحاسبة ومهارات الكمبيوتر واللغات إضافة إلى الندوات والبرامج ذات العلاقة بعمل المركز بشكل خاص وسوق رأس المال بشكل عام.

كما شارك المركز في البرنامج التدريبي السنوي للوسطاء الماليين الذي يعقد في معهد الدراسات المصرفية سواء بمشاركة الموظفين أو إعطاء دورات فيما يخص مركز إيداع الأوراق المالية، إضافة إلى مشاركة المركز في البرنامج التدريبي الخاص بأسواق رأس المال المنظم من قبل هيئة الأوراق المالية بالتعاون مع هيئة الأوراق المالية الأمريكية، كما قام المركز بدعم عدد من موظفيه لغاية تمكينهم من الحصول على شهادات مهنية عالية المستوى كشهادة (MSEC) وشهادة (AIX5 for IBM eServers).

### التعريف بمركز إيداع الأوراق المالية :

قام المركز ومن خلال النشرات الأسبوعية والشهرية بتعريف المجتمع المحلي والدولي بدور المركز في خدمة المستثمر وسوق رأس المال الأردني وخاصة في الدليل السنوي لمجموعة أكسفورد للأعمال في العدد الخاص بالأردن. كما تم القاء المحاضرات لعناصر سوق رأس المال الأردني لتعريفهم بالمركز واعماله وإطلاعهم على تطورات أنظمة المركز الإلكترونية وتطبيقاتها.

### التعاون مع المؤسسات العربية والدولية :

واصل المركز تعاونه مع المجتمع الخارجي من خلال المشاركة في مؤتمرات واجتماعات سنوية كاجتماع اتحاد أسواق رأس المال العربية واجتماع الهيئة العامة لمؤسسة الترميز العالمية (ANNA) والتي انبثق عنها انتساب المركز لعضوية المؤسسة عضوية كاملة.

كما اطلع المركز على التجربة الفرنسية في الأنظمة الالكترونية في التداول والإيداع من خلال زيارته الى شركة (AtosEuronext)، ومشاركته أيضاً في مؤتمر حوكمة الشركات الذي انعقد في المملكة المغربية، بالإضافة الى مشاركته في تنظيم المؤتمر الذي عقدته المنظمة الدولية لهيئات الأوراق المالية (IOSCO) لعام 2004 والذي عقد في عمان ولأول مرة في الشرق الأوسط.



### التشريعات

وفي مجال التطويرات التشريعية والمؤسسية أصدر مركز ايداع الاوراق المالية خلال العام 2004 بموافقة هيئة الاوراق المالية الانظمة الداخلية والتعليمات المبينة ادناه.

#### النظام الداخلي لمركز ايداع الأوراق المالية :

صدر النظام الداخلي لمركز ايداع الأوراق المالية وبدأ العمل به اعتباراً من 2004/4/11 وقد جاء هذا النظام منسجماً مع متطلبات قانون الأوراق المالية رقم (76) لسنة 2002. وقد تناول هذا النظام كافة الاحكام المتعلقة بالهيئة العامة للمركز وعقد اجتماعاتها وكيفية تشكيل مجلس الادارة وتعيين المدير التنفيذي وتحديد صلاحيات كل منهما بالاضافة الى العديد من الامور المالية والادارية ذات العلاقة بالمركز.

#### تعليمات تسجيل وايداع الأوراق المالية وتسويتها :

صدرت تعليمات تسجيل وايداع الأوراق المالية وتسويتها وبدأ العمل بها اعتباراً من 2004/9/1 حيث تناولت هذه التعليمات كافة الاحكام والاجراءات المتعلقة بايداع الأوراق المالية لدى المركز وحددت المسؤوليات والالتزامات التي تقع على عاتق الأطراف المعنية بإيداع الأوراق المالية سواء كان مركز ايداع الأوراق المالية او الشركات المساهمة العامة، حيث تحل قيود وسجلات الاسهم المودعة لدى المركز محل قيود وسجلات الشركات المساهمة العامة وتكون سجلات المركز وحساباته سواء كانت خطية او إلكترونية دليلاً قانونياً على ملكية الاسهم المودعة المبينة فيها، كما تناولت هذه التعليمات احكام واجراءات التقاص والتسوية.

كما فصلت تعليمات تسجيل وايداع الأوراق المالية وتسويتها لسنة 2004 كافة الاجراءات المتعلقة بقيود الملكية على الاسهم المودعة وغير المودعة والمسؤوليات التي تنجم عن الاخلال بهذه الاجراءات.

#### النظام الداخلي لصندوق ضمان التسوية :

صدر النظام الداخلي لصندوق ضمان التسوية وبدأ العمل به اعتباراً من 2004/12/31 حيث تناول اهداف الصندوق من حيث تغطية العجز النقدي لدى عضو الصندوق المشتري للاوراق المالية بالاضافة الى تغطية العجز في رصيد الاوراق المالية الذي يظهر لدى عضو الصندوق البائع نتيجة تداول الاوراق المالية في السوق، والاجراءات التي سيتخذها الصندوق للتغطية، كما حدد التزامات العضو تجاه الصندوق.

#### النظام الداخلي للعضوية ومعايير السلوك المهني :

صدر النظام الداخلي للعضوية ومعايير السلوك المهني وبدأ العمل به اعتباراً من 2004/5/12 وقد حدد هذا النظام شروط ومتطلبات العضوية لدى المركز وحالات انتهاء العضوية والاجراءات المترتبة عليها، كما تناول النظام معايير وقواعد السلوك المهني التي يتوجب على أعضاء المركز التقيد بها.

### الخطة المستقبلية



#### تقديم خدمات للمستثمرين بالأوراق المالية

سيعمل المركز على توفير خدمة غاية في الأهمية للمستثمرين تمكنهم من الاستعلام عن الحركات التي تمت على حسابات الأوراق المالية العائدة لهم والاطلاع على أرصدة ملكياتهم من الأوراق المالية من خلال الموقع الإلكتروني للمركز على شبكة الانترنت، وذلك من خلال كلمة سر تعطى للمستثمر من قبل المركز

#### تحديث الموقع الإلكتروني للمركز

سيتم تحديث موقع المركز الإلكتروني على شبكة الانترنت بهدف توفير معلومات وخدمات جديدة عن سوق رأس المال بشكل عام والمركز بشكل خاص والجداول الإحصائية التي تهتم المستثمرين، وذلك لتعزيز مبدأ الشفافية وإتاحة المعلومات للمستثمرين لضمان العدالة.

#### السندات واسناد القرض

سيعمل المركز على تطبيق نظام مسك سجلات مالكي السندات واسناد القرض من خلال إخضاع هذه الأوراق المالية إلى إجراءات التقاص التسوية لجذب الاستثمارات لهذا السوق بالتعاون مع باقي الجهات المعنية في المملكة.

#### نظام الارشفة الإلكتروني

سيعمل المركز على تطبيق نظام أرشفة الكتروني لإدارة وحفظ الوثائق بهدف السرعة في معالجة الوثائق والمستندات واسترجاعها.

#### الحافظ الامين

تفعيل الخدمات التي سيقدمها المركز لأعضائه من أمناء الحفظ من خلال النظام الإلكتروني الذي تم بناؤه لهذه الغاية.

#### الربط مع نظام التداول

سيتم دراسة واعداد البنية الفنية اللازمة لربط نظام التداول الفرنسي المستخدم لدى البورصة مع نظام الايداع المستخدم لدى المركز بالتعاون مع الجانب الفرنسي، مما سيؤثر إيجابياً على تقليص المخاطر المرتبطة بالتسوية، ويسرع من تناقل المعلومات إلكترونياً بين النظامين. مما يعود بالنفع على جميع أعضاء سوق رأس المال.

#### اقراض واقتراض الأوراق المالية

سيتم اعداد دراسات فنية تعني بتطبيق مبدأ اقراض واقتراض الأوراق المالية لغايات التقاص والتسوية، الذي يتم بموجبه تلبية احد المتطلبات اللازمة لضمان اتمام التقاص والتسوية في حال البيع بعجز في الورقة المالية.



## الحسابات الختامية



مركز إيداع الأوراق المالية  
(أسس بموجب قانون خاص)  
عمان - الأردن  
31 كانون الأول 2004

الصفحة

30	تقرير مدقق الحسابات
31	الميزانية العامة (بيان أ)
32	بيان الإيرادات والمصروفات (بيان ب)
33	بيان التغييرات في الوفر المتراكم (الاحتياطي العام) (بيان ج)
34	بيان التدفقات النقدية (بيان د)
35	إيضاحات حول البيانات المالية

المحتويات



ع م/ 10242

تقرير

مدقق

الحسابات

الى السادة اعضاء الهيئة العامة  
مركز إيداع الأوراق المالية  
عمان - الاردن

لقد قمنا بتدقيق الميزانية العامة المرفقة لمركز ايداع الاوراق المالية (اسس بموجب قانون خاص) كما في 31 كانون الاول 2004 وبيانات الايرادات والمصروفات والتغيرات في الوفر المتراكم (الاحتياطي العام) والتدفقات النقدية للسنة المنتهية في التاريخ المذكور. إن هذه البيانات المالية هي مسؤولية إدارة المركز وان مسؤوليتنا هي إبداء الرأي حولها اعتماداً على التدقيق الذي نقوم به.



وقد أجرينا تدقيقتنا وفقاً للمعايير الدولية للتدقيق ، وتتطلب هذه المعايير أن نقوم بتخطيط وإنجاز التدقيق للحصول على تأكيد معقول فيما إذا كانت البيانات المالية خالية من الخطأ الجوهرى. ويشمل التدقيق فحصاً على أساس اختباري للبيانات المؤيدة للمبالغ في البيانات المالية وللإفصاح فيها، كما يشمل تقييماً للمبادئ المحاسبية المتبعة والتقديرية الهامة التي وضعتها الإدارة وتقييماً للعرض الإجمالي للبيانات المالية، وفي اعتقادنا ان تدقيقتنا يوفر أساساً معقولاً للرأي الذي نبديه.

في رأينا، ان البيانات المالية المرفقة تظهر بصورة عادلة من كافة النواحي الجوهرية، الوضع المالي لمركز ايداع الاوراق المالية كما في 31 كانون الاول 2004 ونتائج اعماله وتدفقاته النقدية للسنة المنتهية في التاريخ المذكور وفقاً للمعايير الدولية للتقارير المالية.

سابا وشركاهم

عمان - الاردن

16 آذار 2005

بيان (أ)  
مركز إيداع الأوراق المالية  
(أسس بموجب قانون خاص)  
عمان - الأردن  
الميزانية العامة

31 كانون الاول		
2003	2004	
دينار	دينار	الموجودات
		موجودات متداولة :
1,508,866	4,022,876	نقد في الصندوق ولدى البنوك (ايضاح 3)
30,886	83,542	ذمم مدينة وأرصدة مدينة أخرى (ايضاح 4)
13,935	16,313	مصاريف مدفوعة مقدماً (ايضاح 6)
20	2,223	ايرادات مستحقة القبض
<b>1,553,707</b>	<b>4,124,954</b>	مجموع الموجودات المتداولة
		موجودات ثابتة (ايضاح 5)
2,461,577	2,314,709	موجودات ثابتة - بالكلفة
705,906	720,000	ينزل : الاستهلاك المتراكم
1,755,671	1,594,709	صافي القيمة الدفترية للموجودات الثابتة
<b>3,309,378</b>	<b>5,719,663</b>	مجموع الموجودات
		المطلوبات والوفور المتراكم
		مطلوبات متداولة :
283,181	1,560	ذمم دائنة (ايضاح 7)
47,352	48,302	مصاريف مستحقة (ايضاح 8)
420	7,677	ايراد مقبوض مقدماً
330,953	57,539	مجموع مطلوبات متداولة
161,526	36,123	ايرادات مؤجلة (منح وهبات) (ايضاح 9)
2,816,899	5,626,001	الوفور المتراكم (الاحتياطي العام) - بيان (ج)
<b>3,309,378</b>	<b>5,719,663</b>	مجموع المطلوبات والوفور المتراكم

ان الايضاحات المرفقة تشكل جزءاً من هذه البيانات .

## مركز إيداع الأوراق المالية

بيان (ب)  
مركز إيداع الأوراق المالية  
(أسس بموجب قانون خاص)  
عمان - الأردن  
بيان الإيرادات والمصروفات

للسنة المنتهية في 31 كانون الأول		
2003	2004	
دينار	دينار	
		الإيرادات:
1,234,203	3,254,105	عمولات نقل ملكية الأوراق المالية (إيضاح 11)
173,813	88,276	البدلات والاجور والغرامات (إيضاح 12)
213,500	289,708	بدلات اشتراك العضوية السنوي (إيضاح 10)
265	14,750	بدلات انتساب العضوية (إيضاح 10)
30,261	59,003	إيراد فوائد بنكية
-	11,992	إيرادات أخرى
1,652,042	3,717,834	مجموع الإيرادات
707,551	919,232	ينزل : مصاريف إدارية وعمومية (إيضاح 13)
<b>944,491</b>	<b>2,798,602</b>	صافي الوفر للسنة - بيان (ج)

ان الايضاحات المرفقة تشكل جزءاً من هذه البيانات.



**بيان (ج)**  
**مركز إيداع الأوراق المالية**  
 (أسس بموجب قانون خاص)  
 عمان - الأردن  
**بيان التغييرات في الوفر المتراكم (الاحتياطي العام)**  
**للسنة المنتهية في 31 كانون الأول 2004**

المجموع	التغيير في		الوفر المتراكم	
	القيمة الاستردادية	زيادة (نقص)*		
دينار	دينار	دينار	دينار	
<b>العام 2004</b>				
2,816,899	(20,358)	2,837,257		رصيد بداية السنة
10,500	10,500	-		التغير خلال السنة
2,798,602	-	2,798,602		صافي وفر السنة - بيان (ب)
<b>5,626,001</b>	<b>(9,858)</b>	<b>5,635,859</b>		رصيد نهاية السنة
<b>العام 2003</b>				
1,849,759	(43,007)	1,892,766		رصيد بداية السنة
22,649	22,649	-		التغير خلال السنة
944,491	-	944,491		صافي وفر السنة - بيان (ب)
<b>2,816,899</b>	<b>(20,358)</b>	<b>2,837,257</b>		رصيد نهاية السنة

\* ان التغيير في القيمة الاستردادية يمثل رصيد المخصص المأخوذ للمدينين والمحمل على الوفر المتراكم في عام 2001 وذلك بعد تنزيل المبالغ المحصلة سنوياً من الديون.

ان الايضاحات المرفقة تشكل جزءاً من هذه البيانات.

## مركز إيداع الأوراق المالية

بيان (د)  
مركز إيداع الأوراق المالية  
(أسس بموجب قانون خاص)  
عمان - الاردن  
بيان التدفقات النقدية

للسنة المنتهية في 31 كانون الاول		
2003	2004	
دينار	دينار	التدفقات النقدية من عمليات التشغيل :
944,491	2,798,602	صافي الوفرة للسنة - بيان (ب)
113,748	118,009	استهلاك موجودات ثابتة
29,153	6,250	مخصص ذمم مشكوك في تحصيلها
<b>1,087,392</b>	<b>2,922,861</b>	التدفقات النقدية من عمليات التشغيل قبل التغير في بنود راس المال العامل
18,440	(48,406)	النقص (الزيادة) في ذمم مدينة وارصدة مدينة اخرى
(5,987)	(2,378)	(الزيادة) النقص في مصاريف مدفوعة مقدماً
1,180	(2,203)	النقص (الزيادة) في ايرادات مستحقة
(324,021)	(281,621)	(النقص) الزيادة في ذمم دائنة
10,648	950	الزيادة (النقص) في مصاريف مستحقة
420	7,257	الزيادة في ايراد مقبوض مقدماً
<b>788,072</b>	<b>2,596,460</b>	صافي التدفقات النقدية من عمليات التشغيل
		التدفقات النقدية من عمليات الاستثمار :
(21,023)	(82,450)	شراء موجودات ثابتة
(21,023)	(82,450)	صافي التدفقات النقدية (المستخدمة في) عمليات الاستثمار
<b>767,049</b>	<b>2,514,010</b>	صافي الزيادة في النقد
741,817	1,508,866	نقد في الصندوق ولدى البنوك - بداية السنة
<b>1,508,866</b>	<b>4,022,876</b>	نقد في الصندوق ولدى البنوك - نهاية السنة

ان الايضاحات المرفقة تشكل جزءاً من هذه البيانات .

## إيضاحات حول البيانات المالية

### مركز إيداع الأوراق المالية (أسس بموجب قانون خاص) عمان - الأردن

#### 1 - عام

أ - تأسس مركز إيداع الأوراق المالية بموجب قانون الأوراق المالية المؤقت رقم (23) لسنة 1997 والذي عدل بموجب قانون الأوراق المالية المؤقت رقم (76) لسنة 2002.

ب- مركز إيداع الأوراق المالية مؤسسة ذات نفع عام لا تهدف الى تحقيق الربح ، ويتمتع بشخصية اعتبارية ذات استقلال مالي واداري وله بهذه الصفة تملك الاموال المنقولة وغير المنقولة والتصرف بها والقيام بجميع التصرفات القانونية اللازمة لتحقيق اهدافه.

ج - حدد قانون الأوراق المالية المؤقت رقم (76) لسنة 2002 المهام الرئيسية لمركز إيداع الأوراق المالية وهو الجهة الوحيدة في المملكة المصرح لها بمزاولة هذه الاعمال:

1 - تسجيل الأوراق المالية وحفظ ونقل ملكيتها.

2 - ايداع الاوراق المالية.

3 - اجراء التقاص والتسوية للأوراق المالية.

د - تتكون الموارد الرئيسية للمركز من بدلات الانتساب لعضوية المركز وبدلات الاشتراك السنوي وعمولات تداول ونقل ملكية الاوراق المالية واي عمولات او اجور او بدلات تنص عليها انظمة المركز الداخلية ، وتعتبر اموال المركز وحقوقه لدى الغير اموالاً عامة يتم تحصيلها وفقاً لاحكام قانون تحصيل الاموال الاميرية المعمول به .

هـ - يحتفظ المركز باحتياطي عام يقيد فيه صافي الفائض السنوي، ويتم تغطية العجز في حساب الايرادات واجمالي النفقات من الاحتياطي العام.

و - بلغ عدد موظفي المركز (42) كما في نهاية العام 2004.

ز - وافق مجلس الادارة على البيانات المالية المرفقة في اجتماعه المنعقد بتاريخ 2005/3/15.

#### 2 - اهم السياسات المحاسبية

##### أ - اسس اعداد البيانات المالية

- يتم اعداد البيانات المالية وفقاً للمعايير الدولية للتقارير المالية والتفسيرات الصادرة حولها.
- تظهر البيانات المالية المرفقة بالدينار الاردني.

ب - تظهر الموجودات الثابتة بالكلفة وتستهلك باستثناء الاراضي بطريقتة القسط الثابت بنسب سنوية تتراوح من 5% - 33,33%.

في حال كون المبلغ الممكن استرداده من أي من الموجودات الثابتة أقل من صافي قيمتها الدفترية فإنه يجري تخفيض قيمة الموجودات الثابتة إلى القيمة القابلة للاسترداد وتسجل خسارة التدني في بيان الدخل.

## مركز إيداع الأوراق المالية

### إيضاحات حول البيانات المالية

ج - يتحقق الايراد من بدلات انتساب العضوية والاشتراك السنوي وعمولات نقل ملكية الأوراق المالية والعمولات الاخرى والفوائد والاجور والبدلات على اساس الاستحقاق.

د - يتم قيد المنح المكتسبة لاغراض الموجودات الثابتة كايادات مؤجلة ويقتد الاستهلاك على الموجودات الثابتة الممولة من هذه المنح في بيان الدخل، وفي المقابل يتم اطفاء مبلغ مساوٍ للاستهلاك المذكور من الايرادات المؤجلة للمنح في بيان الدخل.

### 3 - نقد في الصندوق ولدى البنوك

يتكون هذا البند مما يلي :

31 كانون الاول		
2003	2004	
دينار	دينار	
-	237	نقد في الصندوق
356,707	1,792,482	حسابات جارية و اشعار
1,151,909	2,230,157	حسابات الودائع*
250	-	شيكات برسم التحصيل
<b>1,508,866</b>	<b>4,022,876</b>	

\* تراوحت اسعار الفائدة على حسابات الودائع بين 1,5% - 3,10% وهي مربوطة لمدة شهر.

### 4 - ذمم مدينة وأرصدة مدينة أخرى

يتكون هذا البند مما يلي:

31 كانون الاول		
2003	2004	
دينار	دينار	
76,339	57,904	* ذمم الاعضاء و الوسطاء
(66,261)	(53,262)	ينزل : مخصص ذمم مشكوك في تحصيلها
10,078	4,642	صافي ذمم الاعضاء
271	188	ذمم موظفين
19,155	77,014	امانات لدى الغير (عمولات تداول)
1,382	1,382	تأمينات قابلة للاسترداد
-	316	اخرى
<b>30,886</b>	<b>83,542</b>	

\* يشمل بند ذمم الاعضاء و الوسطاء المبالغ المستحقة على اعضاء المركز بما في ذلك بدلات الانتساب والاشتراك والبالغ قيمتها 52,358 دينار حتى نهاية العام 2004.

إيضاحات  
حول البيانات المالية  
5 - موجودات ثابتة  
يتألف هذا البند مما يلي:

المجموع	برمجيات	سيارات	أثاث ومفروشات	أجهزة كمبيوتر	أجهزة وآلات	مباني*	أراضي*	العام 2004
دينار	دينار	دينار	دينار	دينار	دينار	دينار	دينار	الكلفة
2,461,577	85,553	56,089	81,136	447,595	86,611	1,551,677	152,916	رصيد بداية السنة
102,450	-	-	1,890	86,655	1,660	12,245	-	إضافات
(249,318)	-	-	-	(249,318)	-	-	-	استيعادات
<b>2,314,709</b>	<b>85,553</b>	<b>56,089</b>	<b>83,026</b>	<b>284,932</b>	<b>88,271</b>	<b>1,563,922</b>	<b>152,916</b>	رصيد نهاية السنة
الاستهلاك المتراكم								
705,906	84,629	26,664	36,305	292,754	57,810	207,744	-	رصيد بداية السنة
217,327	876	8,413	12,182	106,066	11,992	77,998	-	إضافات
(203,233)	-	-	-	(203,233)	-	-	-	استيعادات
<b>720,000</b>	<b>85,505</b>	<b>35,077</b>	<b>48,487</b>	<b>195,587</b>	<b>69,602</b>	<b>285,742</b>	-	رصيد نهاية السنة
<b>1,594,709</b>	<b>48</b>	<b>21,012</b>	<b>34,539</b>	<b>89,345</b>	<b>18,669</b>	<b>1,278,180</b>	<b>152,916</b>	صافي القيمة الدفترية كما في 31 كانون الأول 2004
<b>1,755,671</b>	<b>924</b>	<b>29,425</b>	<b>44,831</b>	<b>154,841</b>	<b>28,801</b>	<b>1,343,933</b>	<b>152,916</b>	صافي القيمة الدفترية كما في 31 كانون الأول 2003
	20	15	15	33,33	20 - 15	5	-	نسبة الاستهلاك السنوية

\* يمثل المبلغ المذكور حصة تعادل 25% في ملكية مبنى مشترك يضم هيئة الأوراق المالية وبورصة عمان ومركز إيداع الأوراق المالية، وأما الأرض المقام عليها المبنى فهي مسجلة باسم هيئة الأوراق المالية.

## مركز إيداع الأوراق المالية

### إيضاحات حول البيانات المالية

#### 6 - مصاريف مدفوعة مقدماً يتكون هذا البند مما يلي:

31 كانون الاول		
2003	2004	
دينار	دينار	
1,299	1,196	اشترك بخدمة الانترنت
2,832	4,174	التأمين الصحي
1,318	1,667	أتعاب المستشار القانوني
71	827	كتب وصحف واشتراكات
7,735	7,791	صيانة اجهزة الحاسب الالي و الاجهزة
680	658	اخرى
13,935	16,313	

#### 7 - ذمم دائنة

يتكون هذا البند مما يلي:

31 كانون الاول		
2003	2004	
دينار	دينار	
274,565	-	هيئة الاوراق المالية
8,616	1,560	ذمم دائنة اخرى
<b>283,181</b>	<b>1,560</b>	

إيضاحات  
حول البيانات  
المالية

8 - مصاريف مستحقة الدفع  
يتكون هذا البند مما يلي:

31 كانون الاول		
2003	2004	
دينار	دينار	
33,333	32,857	مكافأة اعضاء مجلس الادارة
1,750	2,000	اتعاب مهنية
5,219	9,253	مصاريف هاتف ومياه وكهرباء
1,492	2,764	مصاريف صيانة
2,254	724	مصاريف اخرى
678	704	مصاريف تدفئة و تكييف
1,486	-	مصاريف ضيافة
1,140	-	مصاريف تدريب
<b>47,352</b>	<b>48,123</b>	

9 - ايرادات مؤجلة (منح وهبات)

يتكون هذا البند مما يلي:

31 كانون الاول		
2003	2004	
دينار	دينار	
559,611	533,526	منح وهبات - موجودات ثابتة * (ايضاح 5)
398,085	497,403	ينزل : الاطفاء المتراكم
<b>161,526</b>	<b>36,123</b>	

\* تم خلال العام 2004 استبدال جزء من الموجودات الثابتة المقدمة كمنح وهبات تبلغ صافي قيمتها الدفترية 46,096 دينار.

## مركز إيداع الأوراق المالية

### إيضاحات حول البيانات المالية

#### 10 - بدلات الانتساب واشتراك العضوية السنوي

تمثل بدلات الانتساب لعضوية المركز من الشركات المساهمة العامة وشركات الخدمات المالية المرخص لها مزاوله اعمال الوساطة وبنسبة خمسة بالعمرة الاف من رأس المال المكتتب به وبعده اذنى الف دينار وبعده اعلى خمسة الاف دينار . وتمثل بدلات اشتراك العضوية ما يتم استيفاءه من الجهات المبيته ادناه:

دينار	
1,250	الشركات المساهمة العامة (حسب النظام الداخلي لعوائد المركز)
500	شركات الخدمات المالية المرخص لها مزاوله أعمال الوساطة
500	شركات الخدمات المالية المرخص لها مزاوله أعمال الحافظ الامين

#### 11 - عمولات نقل ملكية الاوراق المالية

يتكون هذا البند مما يلي :

للسنة المنتهية في 31 كانون الاول		
2003	2004	
دينار	دينار	
1,114,243	3,035,807	عمولات نقل ملكية الاوراق المالية المتداولة
12,235	41,975	عمولات نقل ملكية الاوراق المالية غير المتداولة
79,645	138,295	عمولات نقل ملكية الاوراق المالية للتحويل الارثي والعائلي
972	16,569	عمولات نقل ملكية الاوراق المالية ذات القسمة المشتركة
26,945	21,013	عمولات نقل ملكية الاوراق المالية الموقوفة
163	446	عمولات نقل ملكية الاوراق المالية اخرى
<b>1,234,203</b>	<b>3,254,105</b>	

#### 12 - البدلات والأجور والغرامات

يتكون هذا البند مما يلي :

للسنة المنتهية في 31 كانون الاول		
2003	2004	
دينار	دينار	
167,222	72,128	غرامات البيع بدون رصيد
-	6,650	اجور الربط الالكتروني المباشر مع المركز
2,087	2,663	بدلات التحويل والتصحيح والخدمات
4,504	1,143	عقود مرتجة وفروقات اسعار
-	5,379	اجور فتح الحسابات
-	295	غرامات مصدري الأوراق المالية
<b>173,813</b>	<b>88,276</b>	



إيضاحات  
حول البيانات  
المالية

13 - مصاريف إدارية وعمومية  
يتكون هذا البند مما يلي:

للسنة المنتهية في 31 كانون الاول		
2003	2004	
دينار	دينار	
250,134	305,078	الرواتب والاجور
27,217	31,284	مساهمة المركز في الضمان الاجتماعي
15,430	18,157	مساهمة المركز في صندوق الادخار
25,368	21,272	التأمين الصحي والحياة وضد الحوادث والحريق
4,792	11,299	اشترابات في المنظمات والاتحادات العربية والعالمية
18,375	42,947	مصاريف سفر
3,259	7,042	مصاريف تدريب
25,617	35,354	قرطاسية ومطبوعات
52,595	57,804	هاتف ومياه وكهرباء
33,333	32,857	مكافأة اعضاء مجلس الادارة
15,717	15,900	تقانات اعضاء مجلس الادارة
-	15,900	اتعاب رئيس مجلس الادارة
1,875	2,100	اتعاب امين سر مجلس الادارة
6,905	7,382	اتعاب مهنية ومستشارين وخبراء
5,575	8,530	ضيافة
1,761	3,963	مصاريف تجهيز المبنى
4,132	8,702	دعاية واعلان
5,282	5,646	حراسة
3,333	4,016	تنظيف
11,905	17,598	صيانة
8,316	10,534	مصاريف وسائل النقل
113,748	118,009	* استهلاكات
4,410	4,410	ايجارات (مجمع بنك الاسكان)
29,153	6,250	مخصص ذمم مشكوك في تحصيلها
2,122	1,382	مصاريف تدفئة وتكييف
27,832	47,526	صيانة اجهزة الحاسوب وبرمجياته
1,576	1,510	ملابس المستخدمين
75	185	مصاريف بنكية
550	3,625	تبرعات
265	1,688	اتعاب قضايا وادعاءات
6,908	13,209	مصاريف اخرى
-	59,002	مشاركة ودعم المركز لمؤتمر المنظمة الدولية لهيئات الأوراق المالية (IOSCO)
<b>707,551</b>	<b>919,232</b>	

\* نزل من هذا البند اطفاء ايرادات مؤجلة بمبلغ 99,318 دينار (مبلغ 149,168 دينار عن العام 2003).

### 14 - التزامات ممكن ان تطراً

بتاريخ الميزانية العامة ، كان المركز وآخرون مُدعى عليهم في قضايا امام المحاكم للمطالبة بمبالغ مجموعها 1,164,502 دينار ، ولا تزال القضايا قيد النظر لدى المحكمة ، وفي رأي المستشار القانوني للمركز والادارة انه لن يترتب على المركز اي التزامات او خسارة من جراء تلك القضايا .

### 15 - ارقام المقارنة

تم اعادة تصنيف بعض ارقام المقارنة للعام 2003 لتتناسب مع تصنيف ارقام العام 2004 .

## الجدول الإحصائية

الفترة الزمنية	بيان الجدول	رقم الجدول
كما في 2004/12/31	الأوراق المالية المودعة وعدد المساهمين المودعين	1
2004/12/31 ولغاية 2004/1/1	الأوراق المالية التي تم التداول عليها من واقع عقود التحويل (الالكترونية)	2
2004/12/31 ولغاية 2004/1/1	ملخص عمليات التحويل المستثناة من التداول وغير المتداولة في البورصة	3
2004/12/31 ولغاية 2004/1/1	توزيع المتعاملين بالأوراق المالية من واقع عقود التحويل (الالكترونية) مصنفة حسب نوع المتعامل وجنسيته	4



جدول رقم (1)

الأوراق المالية المودعة وعدد المساهمين المودعين كما في 2004/12/31

التسلسل	اسم الورقة	عدد الأوراق المالية		عدد المساهمين		غير المودع		المودع	
		الاجمالي	المساهمين	النسبة	النسبة	عدد المساهمين	النسبة	عدد الأوراق المالية	النسبة
1	البنك الاسلامي الاردني للتمويل والاستثمار	40,000,000	10,488	89%	39%	4,049	61%	35,761,724	6439
2	البنك الاردني الكويتي	31,250,000	15,727	82%	24%	3,785	76%	25,527,186	11,942
3	البنك التجاري الاردني	40,000,000	2,515	99%	55%	1,386	45%	39,566,246	1,129
4	بنك الاسكان للتجارة والتمويل	100,000,000	3,259	93%	58%	1,876	42%	93,294,876	1,383
5	بنك الاستثمار العربي الاردني	30,000,000	715	93%	68%	483	32%	27,762,495	232
6	بنك الانماء الصناعي	24,000,000	2,586	89%	73%	1,875	27%	21,308,680	711
7	بنك الاتحاد للادخار والاستثمار	25,000,000	4,709	99%	30%	1,420	70%	24,767,966	3,289
8	بنك المؤسسة العربية المصرفية - الاردن	27,600,000	6,928	97%	27%	1,862	73%	26,714,441	5,066
9	بنك فيلادلفيا للاستثمار	23,515,976	5,740	93%	22%	1,257	78%	21,782,681	4,483
10	البنك الاردني للاستثمار والتمويل	27,226,764	2,774	96%	66%	1,842	34%	26,113,887	932
11	بنك الصادرات والتمويل	41,500,000	1,249	92%	80%	993	20%	38,022,645	256
12	بنك سويسته جنرال - الأردن	22,453,744	1,318	90%	68%	898	32%	20,117,707	420
13	بنك القاهرة عمان	30,000,000	582	98%	79%	460	21%	29,389,168	122
14	بنك الأردن	44,790,000	8,575	95%	28%	2,440	72%	42,726,463	6,135
15	بيت المال للادخار والاستثمار للاسكان - بيتنا	9,600,000	1,540	94%	72%	1,105	28%	9,066,956	435
16	البنك الاهلي الاردني	60,000,000	5,408	93%	42%	2,252	58%	56,087,092	3,156
17	البنك العربي الاسلامي الدولي	40,000,000	4	100%	100%	4	0%	40,000,000	-
18	البنك العربي	17,600,000	6,217	67%	71%	4,413	29%	11,850,656	1,804
19	الشرق الاوسط للتأمين	7,000,000	102	67%	83%	85	17%	4,700,763	17
20	التسرع العربي للتأمين	2,000,000	4,769	87%	12%	587	88%	1,740,492	4,182
21	التأمين الاردنية	10,000,000	367	91%	92%	336	8%	9,056,196	31
22	التأمين العامة العربية	2,000,000	392	96%	63%	245	38%	1,910,257	147
23	دلنا للتأمين	3,360,000	76	66%	80%	61	20%	2,232,172	15
24	القدس للتأمين	3,000,000	1,082	97%	72%	780	28%	2,903,013	302
25	المتحدة للتأمين	3,000,000	186	67%	65%	120	35%	2,013,579	66
26	الاردنية الفرنسية للتأمين	4,000,000	653	90%	53%	348	47%	3,598,828	305
27	الاراضي المقدسة للتأمين	2,000,000	543	70%	29%	156	71%	1,409,902	387
28	البرموك للتأمين واعادة التأمين	2,000,000	393	81%	48%	187	52%	1,618,362	206
29	جراسا للتأمين	2,000,000	58	98%	98%	57	2%	1,965,000	1
30	البحار العربية للتأمين	2,000,000	459	83%	40%	184	60%	1,657,480	275
31	الشرق العربي للتأمين	2,500,000	67	100%	100%	67	0%	2,500,000	-
32	الواحة للتأمين	2,500,000	485	93%	36%	176	64%	2,333,969	309
33	العرب للتأمين على الحياة والحوادث	4,000,000	576	68%	66%	379	34%	2,729,718	197

## التقرير السنوي الخامس 2004

43%	63	6%	119,373	57%	82	94%	1,880,627	145	2,000,000	34	فيلادلفيا للتأمين
36%	109	31%	621,291	64%	194	69%	1,378,709	303	2,000,000	35	الاتحاد العربي الدولي للتأمين
56%	177	30%	594,440	44%	139	70%	1,405,560	316	2,000,000	36	التأمين الوطنية الاهلية
0%	-	0%	-	100%	268	100%	5,336,000	268	5,336,000	37	الاردن الدولية للتأمين
87%	48	20%	405,100	13%	7	80%	1,594,900	55	2,000,000	38	المجموعة العربية الاوروبية للتأمين
2%	6	11%	548,000	98%	261	89%	4,452,000	267	5,000,000	39	العربية الالمانية للتأمين
7%	9	13%	377,000	93%	129	87%	2,623,000	138	3,000,000	40	التأمين الاسلامية
23%	32	24%	487,600	77%	109	76%	1,512,400	141	2,000,000	41	الضامنون العرب
5%	3	3%	125,000	95%	61	98%	4,875,000	64	5,000,000	42	المجموعة العربية الأردنية للتأمين
19%	24	37%	1,119,439	81%	101	63%	1,880,561	125	3,000,000	43	العربية الامريكية للتأمين
5%	44	26%	3,112,800	95%	860	74%	8,887,200	904	12,000,000	44	البلاد للخدمات الطبية
46%	144	4%	355,224	54%	170	96%	9,644,776	314	10,000,000	45	الفنادق والسياحة الاردنية
43%	6,660	13%	5,935,061	57%	8,971	87%	39,064,939	15,631	45,000,000	46	الكهرباء الاردنية
80%	3,466	8%	1,579,925	20%	870	92%	18,420,075	4,336	20,000,000	47	العربية الدولية للفنادق
66%	1,828	26%	1,038,233	34%	943	74%	2,961,767	2,771	4,000,000	48	كهرباء محافظة اربد
37%	201	17%	201,383	63%	345	83%	998,617	546	1,200,000	49	اتحاد اصحاب السيارات الشاحنة
64%	305	3%	52,414	36%	170	97%	1,447,586	475	1,500,000	50	الخطوط البحرية الوطنية الاردنية
4%	27	4%	189,888	96%	676	96%	4,310,112	703	4,500,000	51	المؤسسة الصحفية الاردنية - الراي
71%	297	6%	31,868	29%	124	94%	468,132	421	500,000	52	الحمة المعدنية الاردنية
64%	2,245	7%	558,134	36%	1,238	93%	6,941,866	3,483	7,500,000	53	العقارية التجارية الاستثمارية - عقاركو
96%	26,696	10%	285,817	4%	1,061	90%	2,714,183	27,757	3,000,000	54	المحفظة الوطنية للاوراق المالية
80%	555	5%	27,175	20%	140	95%	472,825	695	500,000	55	التجمعات للمشاريع السياحية
24%	13	10%	514,679	76%	41	90%	4,485,321	54	5,000,000	56	الاسواق الحرة الاردنية
91%	2,596	8%	282,493	9%	248	92%	3,117,507	2,844	3,400,000	57	المركز الاردني للتجارة الدولية
25%	88	3%	292,440	75%	259	97%	8,087,455	347	8,379,895	58	الاستثمارية الفايزة للمغتربين الاردنيين
49%	868	0%	39,733	51%	889	100%	10,960,267	1,757	11,000,000	59	الموارد لتنمية والاستثمار
9%	72	4%	128,886	91%	774	96%	3,171,114	846	3,300,000	60	الاردنية للصحافة والنشر - الدستور
0%	-	0%	-	100%	15	100%	5,000,000	15	5,000,000	61	السلام الدولية للنقل والتجارة
43%	57	42%	18,796,603	57%	76	58%	26,203,397	133	45,000,000	62	البحر المتوسط للاستثمارات السياحية
98%	2,359	99%	3,086,631	2%	41	1%	18,869	2,400	3,105,500	63	الانماء للاستثمارات والتسهيلات المانية
7%	46	12%	1,803,208	93%	635	88%	13,551,290	681	15,354,498	64	الثقة للاستثمارات الاردنية
50%	713	18%	1,512,860	50%	707	82%	6,962,140	1,420	8,475,000	65	الزرقاء للتعليم والاستثمار
26%	504	16%	3,143,611	74%	1,405	84%	17,106,389	1,909	20,250,000	66	العربية الدولية للتعليم والاستثمار
61%	17	45%	1,564,100	39%	11	55%	1,891,100	28	3,455,200	67	الثقة للنقل الدولي
0%	-	0%	-	100%	28	100%	6,252,150	28	6,252,150	68	البحرينية الاردنية للتقنية والاتصالات
74%	434	5%	229,121	26%	152	95%	4,770,879	586	5,000,000	69	التسهيلات التجارية الاردنية
93%	2,642	16%	637,152	7%	194	84%	3,241,362	2,836	3,878,514	70	الاهلية للمراكز التجارية
0%	-	0%	-	100%	12	100%	10,000,000	12	10,000,000	71	الضمان للاستثمار
48%	385	31%	1,556,561	52%	422	69%	3,443,439	807	5,000,000	72	الموحدة لتنظيم النقل البري
2%	6	10%	13,000,700	98%	244	90%	111,999,300	250	125,000,000	73	زاره للاستثمار
80%	6,372	3%	451,694	20%	1,557	97%	16,048,306	7,929	16,500,000	74	الاتحاد للاستثمارات المالية
75%	805	4%	92,515	25%	264	96%	2,407,485	1,069	2,500,000	75	العربية للاستثمارات المالية
0%	-	0%	-	100%	22	100%	10,000,000	22	10,000,000	76	الأردنية لضمان القروض
90%	6,745	9%	629,258	10%	787	91%	6,335,027	7,532	6,964,285	77	الإتحاد لتطوير الاراضي
71%	286	17%	270,179	29%	116	83%	1,354,821	402	1,625,000	78	الطبايعون العرب
2%	12	0%	25,700	98%	729	100%	9,974,300	741	10,000,000	79	التجمعات لخدمات التغذية والاسكان

1%	7	1%	62,662	99%	1,004	99%	11,937,338	1,011	12,000,000	التجمعات الاستثمارية المتخصصة	80
28%	164	3%	361,765	72%	422	97%	11,388,235	586	11,750,000	الشرق للمشاريع الاستثمارية	81
1%	11	7%	1,486,392	99%	1,144	93%	18,513,608	1,155	20,000,000	المستثمرون العرب المتعدون	82
40%	188	20%	2,185,054	60%	287	80%	8,614,946	475	10,800,000	التقليبات السياحية الاردنية	83
0%	-	0%	-	100%	37	100%	2,050,000	37	2,050,000	المتخصصة للتجارة والاستثمارات	84
11%	53	4%	166,700	89%	416	96%	4,360,518	469	4,527,218	الشرق العربي للاستثمارات المالية والاقتصادية	85
11%	42	27%	2,026,873	90%	358	73%	5,473,127	400	7,500,000	الاردنية للاستثمار والنقل السياحي - الفا	86
28%	87	21%	852,475	72%	221	79%	3,147,525	308	4,000,000	الاردنية للاستثمارات المتخصصة	87
1%	12	8%	532,066	99%	795	92%	6,467,934	807	7,000,000	تطوير العقارات	88
6%	4	3%	41,250	94%	59	97%	1,333,750	63	1,375,000	الصغر للاستثمار والخدمات المالية	89
6%	22	1%	61,887	94%	377	99%	7,388,188	399	7,450,075	الامين للاستثمار	90
0%	-	0%	-	100%	124	100%	2,000,000	124	2,000,000	المتحدة للاستثمارات المالية	91
35%	70	32%	1,166,227	65%	128	68%	2,500,840	198	3,667,067	العرب للتنمية العقارية	92
5%	35	7%	777,409	95%	678	93%	9,840,406	713	10,617,815	مدارس الاتحاد	93
10%	31	9%	372,339	90%	273	91%	3,627,661	304	4,000,000	الأردنية المركزية	94
7%	20	18%	1,286,236	93%	273	82%	5,713,764	293	7,000,000	مجموعة العصر للاستثمار	95
59%	1,870	13%	6,864,582	41%	1,295	87%	46,197,352	3,165	53,061,934	الدولية للفنادق والاسواق التجارية	96
31%	24	14%	851,400	69%	53	86%	5,148,600	77	6,000,000	البتراء للنقل السياحي	97
4%	6	7%	476,860	96%	141	93%	6,523,140	147	7,000,000	عمان للتنمية والاستثمار	98
13%	2	13%	650,000	88%	14	87%	4,350,000	16	5,000,000	الاردنية لاعادة تمويل الرهن العقاري	99
13%	1	16%	81,250	88%	7	84%	418,750	8	500,000	تسويق الكفاءات الاردنية	100
0%	-	0%	-	100%	1	100%	230,000,000	1	230,000,000	الكهرباء الوطنية	101
0%	-	0%	-	100%	1	100%	30,000,000	1	30,000,000	توليد الكهرباء المركزية	102
0%	-	0%	-	100%	2	100%	10,000,000	2	10,000,000	توزيع الكهرباء	103
84%	37	100%	598,543	16%	7	0%	1,457	44	600,000	فنادق الاراضي المقدسة	104
2%	167	0%	274,852	98%	7,595	100%	249,725,148	7,762	250,000,000	الاتصالات الاردنية	105
41%	191	32%	2,197,975	59%	275	68%	4,707,225	466	6,905,200	المجموعة الاستشارية الاستثمارية	106
77%	105	8%	74,102	23%	31	92%	825,898	136	900,000	المقايضة للنقل والاستثمار	107
0%	-	0%	-	100%	8	100%	500,000	8	500,000	البتراء للتطوير والاستثمارات المالية	108
3%	3	7%	1,041,811	97%	106	93%	13,458,189	109	14,500,000	الاردن لتطوير المشاريع السياحية	109
96%	159	28%	763,757	4%	7	72%	1,975,000	166	2,738,757	الاستثمارات التعدينية	110
0%	-	0%	-	100%	1	100%	66,000,000	1	66,000,000	عالية - الخطوط الجوية الملكية الاردنية	111
0%	-	0%	-	100%	7	100%	1,600,000	7	1,600,000	اكاديمية الطيران الملكية	112
0%	-	0%	-	100%	1	100%	40,000,000	1	40,000,000	العامه الاردنية للصوامع والتموين	113
0%	-	0%	-	100%	1	100%	14,000,000	1	14,000,000	البريد الأردني	114
0%	-	0%	-	100%	583	100%	13,000,000	583	13,000,000	المستثمرون والشرق العربي للاستثمارات الصناعية والمقارية	115
13%	55	0%	9,982	87%	380	100%	2,490,018	435	2,500,000	الشرق العربي للاستثمارات العقارية	116
0%	-	0%	-	100%	33	100%	1,000,000	33	1,000,000	بندار للتجارة والاستثمار	117
1%	1	3%	378,205	99%	67	97%	14,621,795	68	15,000,000	الاسراء للتعليم والاستثمار	118
85%	167	8%	492,971	15%	29	92%	5,507,029	196	6,000,000	الأردنية لتجهيز وتسويق الدواجن ومنتجاتها	119
58%	389	29%	1,299,704	42%	286	71%	3,200,296	675	4,500,000	العربية لتصنيع وتجارة الورق	120
57%	1,692	13%	346,765	43%	1,297	87%	2,278,235	2,989	2,625,000	الايبان الاردنية	121
60%	553	10%	151,783	40%	376	90%	1,348,217	929	1,500,000	العامه للتعدين	122
66%	2,735	26%	1,783,954	34%	1,383	74%	4,966,046	4,118	6,750,000	العربية لصناعة الالمينيوم - أزال	123
81%	6,930	26%	2,295,599	19%	1,656	74%	6,704,401	8,586	9,000,000	الصناعية التجارية الزراعية - الانتاج	124

## التقرير السنوي الخاص 2004

58%	229	15%	97,141	42%	166	85%	567,863	395	665,004	مصانع المنظفات الكيماوية العربية	125
61%	733	38%	1,538,734	39%	469	62%	2,461,266	1,202	4,000,000	الوطنية لصناعة الصلب	126
39%	2,435	17%	3,384,913	61%	3,757	83%	16,615,087	6,192	20,000,000	دار الدواء للتنمية والاستثمار	127
89%	2,071	46%	1,830,900	11%	252	54%	2,169,100	2,323	4,000,000	الصناعات البتروكيماوية الوسيطة	128
21%	159	4%	165,912	79%	583	96%	3,834,088	742	4,000,000	مصانع الاجواخ الاردنية	129
71%	1,940	25%	1,862,652	29%	775	75%	5,637,348	2,715	7,500,000	مصانع الخزف الاردنية	130
71%	1,110	7%	537,278	29%	453	93%	6,962,722	1,563	7,500,000	مصانع الورق والكرتون الاردنية	131
76%	3,329	12%	9,038,334	24%	1,048	88%	65,961,666	4,377	75,000,000	مناجم الفوسفات الاردنية	132
29%	363	5%	159,446	71%	884	95%	3,090,554	1,247	3,250,000	الاردنية لصناعة الانابيب	133
80%	1,829	24%	240,815	20%	453	76%	759,185	2,282	1,000,000	الدباغة الاردنية	134
25%	266	10%	437,637	75%	784	90%	4,062,363	1,050	4,500,000	الدولية للاستثمارات الطبية	135
69%	1,734	30%	1,492,589	31%	779	70%	3,507,411	2,513	5,000,000	المركز العربي للصناعات الدوائية والكيماوية	136
17%	47	21%	417,053	83%	224	79%	1,582,947	271	2,000,000	الجنوب لصناعة الفلاتر	137
94%	2,194	14%	661,389	6%	130	86%	3,918,611	2,324	4,580,000	الصناعات الوطنية	138
43%	197	8%	136,461	57%	258	92%	1,499,561	455	1,636,022	الصناعات الكيماوية الاردنية	139
39%	244	7%	103,620	61%	377	93%	1,396,380	621	1,500,000	العالمية للصناعات الكيماوية	140
47%	141	23%	2,338,721	53%	159	77%	7,661,279	300	10,000,000	الاستثمارات العامة	141
78%	356	25%	246,279	22%	100	75%	753,721	456	1,000,000	رافيا الصناعية للاكياس البلاستيكية	142
38%	283	10%	95,338	62%	462	90%	904,662	745	1,000,000	الصناعات الصوفية	143
90%	725	7%	121,037	10%	78	93%	1,678,963	803	1,800,000	الصناعات والبكرات الاردنية - جيمكو	144
85%	634	10%	293,590	15%	111	90%	2,506,410	745	2,800,000	التغيب للصناعات الانشائية	145
57%	260	8%	150,363	43%	199	92%	1,724,637	459	1,875,000	الاردنية للصناعات الخشبية	146
47%	824	12%	914,959	53%	919	88%	6,585,041	1,743	7,500,000	الوطنية لصناعة الكوابل والاسلاك الكهربائية	147
59%	776	16%	721,946	41%	544	84%	3,780,630	1,320	4,502,576	السفوكيماويات الاردنية	148
52%	18,351	8%	5,076,284	48%	17,112	92%	55,368,176	35,463	60,444,460	مصانع الاسمنت الاردنية	149
31%	760	40%	32,982,315	69%	1,693	60%	50,335,185	2,453	83,317,500	البوتاس العربية	150
78%	1,982	2%	58,209	22%	548	98%	3,441,791	2,530	3,500,000	اتحاد الصناعات الكيماوية والزيوت النباتية	151
74%	266	10%	292,764	26%	94	90%	2,707,236	360	3,000,000	الاردنية لصناعات الصوف الصخري	152
45%	1,123	10%	1,442,118	55%	1,381	90%	13,557,882	2,504	15,000,000	الدخان والسجائر الدولية	153
99%	4,321	83%	2,078,846	1%	38	17%	421,154	4,359	2,500,000	العربية للمستلزمات الغذائية والطبية	154
42%	521	10%	594,120	58%	709	90%	5,405,880	1,230	6,000,000	العالمية الحديثة لصناعة الزيوت النباتية	155
34%	696	3%	282,762	66%	1,361	97%	8,717,238	2,057	9,000,000	الوطنية لصناعة الكلورين	156
44%	1,298	5%	535,805	56%	1,635	95%	9,464,195	2,933	10,000,000	الموارد الصناعية الاردنية	157
99%	22,221	24%	1,197,369	1%	217	76%	3,802,631	22,438	5,000,000	العربية للاستثمار والتجارة الدولية	158
36%	626	6%	547,253	64%	1,112	94%	9,212,747	1,738	9,760,000	الكابلات الاردنية الحديثة	159
25%	7	28%	3,920,200	75%	21	72%	10,254,800	28	14,175,000	الصناعات الهندسية العربية	160
78%	2,729	17%	1,257,913	22%	762	83%	6,242,087	3,491	7,500,000	الزي لصناعة الالبسة الجاهزة	161
75%	837	17%	423,913	25%	275	83%	2,076,087	1,112	2,500,000	الوطنية للصناعات النسيجية والبلاستيكية	162
99%	21,030	77%	23,206,800	1%	319	23%	6,793,200	21,349	30,000,000	الوطنية للصناعات الهندسية المتعددة	163
15%	77	14%	570,404	85%	451	86%	3,429,596	528	4,000,000	الباطون الجاهز والتوريدات الانشائية	164
99%	15,232	65%	1,420,128	1%	88	35%	779,872	15,320	2,200,000	المؤسسة الطبية الاردنية	165
99%	11,757	19%	189,471	1%	169	81%	810,529	11,926	1,000,000	نيزك لصناعة القوالب والمعدات	166
70%	5,438	18%	2,644,742	30%	2,353	82%	12,355,258	7,791	15,000,000	حديد الاردن	167
94%	5,103	7%	413,281	6%	321	93%	5,586,719	5,424	6,000,000	العربية للصناعات الكهربائية	168

## مركز إيداع الأوراق المالية

80%	2,369	11%	999,024	20%	582	89%	8,500,976	2,951	9,500,000	الشرق الاوسط للصناعات الدوائية والكيمياوية والمستلزمات الطبية	169
59%	2,435	2%	174,612	41%	1,707	98%	9,825,388	4,142	10,000,000	مصانع الاتحاد لإنتاج التبغ والسجائر	170
44%	46	42%	208,500	56%	59	58%	291,500	105	500,000	المتحدة للصناعات الزجاجية	171
91%	3,954	17%	843,599	9%	415	83%	4,156,401	4,369	5,000,000	رم علاء الدين للصناعات الهندسية	172
88%	6,063	12%	494,100	12%	789	88%	3,505,900	6,852	4,000,000	الدولية للصناعات الخرفية	173
92%	2,552	21%	209,596	8%	230	79%	790,404	2,782	1,000,000	الدولية لإنتاج الأقمشة	174
65%	953	1%	36,602	35%	518	99%	2,463,398	1,471	2,500,000	اللؤلؤة لصناعة الورق الصحي	175
85%	1,172	2%	550,878	15%	201	98%	29,449,122	1,373	30,000,000	الوطنية للدواجن	176
75%	369	9%	122,701	25%	121	91%	1,227,299	490	1,350,000	المتكاملة للمشاريع المتعددة	177
56%	1,454	7%	615,502	44%	1,153	93%	8,384,498	2,607	9,000,000	الوطنية للصناعات الامنيوم	178
15%	43	4%	211,968	85%	236	96%	5,788,032	279	6,000,000	المصانع العربية الدولية للاغذية والاستثمار	179
86%	1,956	3%	187,402	14%	318	97%	6,312,598	2,274	6,500,000	دارالغذاء	180
52%	110	27%	731,615	48%	100	73%	1,978,385	210	2,710,000	العصرية للصناعات الغذائية والزيت النباتية	181
6%	102	1%	334,581	94%	1,468	99%	39,665,419	1,570	40,000,000	مجمع الشرق الاوسط للصناعات الهندسية والالكترونية والثقيلة	182
27%	30	9%	567,500	73%	83	91%	5,432,500	113	6,000,000	العربية لصناعة المواسير المعدنية	183
4%	21	10%	797,865	96%	471	90%	7,202,135	492	8,000,000	الاقبال للطباعة والتغليف	184
70%	162	33%	1,157,479	30%	68	67%	2,315,292	230	3,472,771	العامة للصناعات الهندسية	185
0%	-	0%	-	100%	2	100%	15,000,000	2	15,000,000	البترو الوطنية	186
8%	10	11%	451,700	92%	110	89%	3,548,300	120	4,000,000	امانة للاستثمارات الزراعية والصناعية	187
0%	1	0%	957	100%	624	100%	10,999,043	625	11,000,000	مجمع الضليل الصناعي	188
25%	14	1%	130,000	75%	41	99%	19,870,000	55	20,000,000	المجموعة المتحدة للتسويق	189
10%	12	4%	110,501	90%	109	96%	2,889,499	121	3,000,000	الاتحاد للصناعات المتطورة	190
8%	1	3%	100,000	92%	11	97%	2,900,000	12	3,000,000	الاستثمارات والصناعات المتكاملة	191
21%	4	0%	112,000	79%	15	100%	29,888,000	19	30,000,000	مفنيسيا الاردن	192
97%	937	8%	621,168	3%	32	92%	7,545,065	969	8,166,233	التبغ والسجائر الاردنية	193
94%	2,177	30%	906,664	6%	143	70%	2,093,336	2,320	3,000,000	مصانع الزيوت النباتية الاردنية	194
11%	4	0%	5,120	89%	33	100%	2,361,695	37	2,366,815	الدولية لصناعات السيليكات	195
25%	13	15%	149,462	75%	38	85%	876,281	51	1,025,743	الاردن الدولية للصناعات	196
26%	12	22%	1,298,100	74%	34	78%	4,513,700	46	5,811,800	الكندي للصناعات الدوائية	197
76%	25	31%	1,229,836	24%	8	69%	2,770,164	33	4,000,000	الترافرتين	198
68%	2,185	35%	5,676,570	32%	1,029	65%	10,323,430	3,214	16,000,000	الاردنية لانتاج الادوية	199
0%	1	2%	56,037	100%	467	98%	2,943,963	468	3,000,000	الوطنية الاولى لصناعة وتكرير الزيوت النباتية	200
0%	-	0%	-	100%	3	100%	8,000,000	3	8,000,000	عافية العالمية - الاردن	201
61%	14,702	20%	3,948,489	39%	9,475	80%	16,051,511	24,177	20,000,000	العربية لصناعة الادوية	202
64%	18,206	33%	10,640,770	36%	10,089	67%	21,359,230	28,295	32,000,000	مصفاة البترول الاردنية	203
<b>68%</b>	<b>337,515</b>	<b>10%</b>	<b>291,305,305</b>	<b>32%</b>	<b>160,359</b>	<b>90%</b>	<b>2,588,394,211</b>	<b>497,874</b>	<b>2,879,699,516</b>	<b>المجموع</b>	



جدول رقم (2)

الأوراق المالية التي تم التداول عليها من واقع عقود التحويل (الالكترونيه) لفترة من 2004/1/1 إلى 2004/12/31

الأسهم

الرقم	اسم الجهة المصدره	عدد العقود	عدد الاسهم المنفذه	القيمه الاجماليه	عدد المتعاملين		عدد عقود التحويل المرترجه
					شراء	بيع	
1	البنك الاسلامي الاردني للتمويل والاستثمار	37,264	45467598	102786015.49	3215	3860	14
2	البنك الاردني الكويتي	10,106	4,311,586	46202904.72	982	1,941	4
3	البنك التجاري الاردني	8,760	11,669,127	22501279.37	1,129	1,276	2
4	بنك الاسكان للتجارة والتمويل	8,385	8,234,182	43009628.22	847	1,115	4
5	بنك الاستثمار العربي الاردني	5,252	5,595,009	17263433.80	754	613	3
6	بنك الانماء الصناعي	42,075	68,222,848	149633140.17	3,273	3,052	13
7	بنك الاتحاد للادخار والاستثمار	8,056	7,144,991	28200193.08	782	935	6
8	بنك المؤسسة العربية المصرفية - الاردن	4,352	2,746,752	10044627.77	655	911	-
9	بنك هيلاندنيا للاستثمار	17,658	60,186,253	32299494.42	1,835	1,533	10
10	البنك الاردني للاستثمار والتمويل	13,546	19,851,717	54240404.94	1,319	1,330	8
11	بنك الصادرات والتمويل	12,749	14,258,104	57986911.04	1,349	1,155	3
12	بنك سوسيته جنرال - الأردن	17,495	27,855,354	44052001.78	2,036	1,730	8
13	بنك القاهرة عمان	3,389	2,539,015	14988375.78	426	433	2
14	بنك الأردن	23,799	21,988,634	99565438.28	2,028	2,151	8
15	بيت المال للادخار والاستثمار للاسكان - بيتنا	20,828	10,240,956	36551373.67	1,947	1,715	7
16	البنك الاهلي الاردني	39,476	59,526,914	146782554.27	3,021	3,045	16
17	البنك العربي	33,844	3,401,850	822496844.60	3,534	2,650	12
18	الشرق الاوسط للتأمين	301	244,155	1144074.99	83	72	-
19	النسر العربي للتأمين	155	16,957	46859.75	12	138	-
20	التأمين الاردنية	319	690,526	4353214.88	62	72	-
21	التأمين العامة العربية	87	189,763	381005.21	25	41	-
22	دلنا للتأمين	43	26,676	59992.54	15	24	-
23	القدس للتأمين	90	21,883	51002.65	14	40	-
24	المتحدة للتأمين	308	173,220	383541.33	60	53	-
25	الاردنية الفرنسية للتأمين	1,137	608,794	1499171.09	194	211	-
26	الاراضي المقدسة للتأمين	224	324,599	639658.42	21	78	-
27	اليرموك للتأمين واعادة التأمين	511	372,404	859235.77	65	106	-
28	جراسا للتأمين	2	700	950.00	1	1	-
29	البحار العربية للتأمين	656	601,644	646757.71	98	168	1
30	الشرق العربي للتأمين	198	147,860	342502.54	56	49	-
31	الواحة للتأمين	2,010	1,879,131	2061738.91	212	232	-

## مركز إيداع الأوراق المالية

-	53	6	370243.81	142,413	106	العرب للتأمين على الحياة والحوادث	32
-	3	2	230016.40	100,880	3	فيلادفيا للتأمين	33
2	256	305	2981691.82	1,588,515	2,353	الاتحاد العربي الدولي للتأمين	34
-	40	19	148476.33	107,008	115	التأمين الوطنية الاهلية	35
4	348	413	14563927.66	5,272,644	3,235	الاردن الدولية للتأمين	36
3	362	442	3497563.22	3,430,719	3,236	العربية الالمانية للتأمين	37
-	71	56	653105.26	320,140	342	التأمين الاسلامية	38
1	252	280	2991560.65	2,244,168	2,601	الضامنون العرب	39
-	64	90	5295419.00	4,091,500	420	المجموعة العربية الأردنية للتأمين	40
-	94	124	211209.55	298,850	527	العربية الامريكية للتأمين	41
3	1,867	1,905	45422678.54	19,580,821	24,382	البلاد للخدمات الطبية	42
-	40	20	1967865.86	672,760	73	الفنادق والسياحة الاردنية	43
2	2,936	2,975	74566677.87	21,141,100	25,186	الكهرباء الاردنية	44
1	505	343	6895306.27	3,242,184	2,493	العربية الدولية للفنادق	45
-	201	62	1169346.56	281,622	497	كهرباء محافظة اربد	46
1	255	213	1214474.49	548,454	1,519	اتحاد اصحاب السيارات الشاحنة	47
1	31	21	59406.78	16,733	48	الخطوط البحرية الوطنية الاردنية	48
1	293	352	11877800.62	680,973	2,912	المؤسسة الصحفية الاردنية - الرأي	49
-	397	386	3246047.44	4,627,350	2,147	فنادق الشرق الاوسط والكومودور المتحدة	50
3	1,051	1,153	8107607.26	6,755,932	8,323	العقارية التجارية الاستثمارية - عقاركو	51
5	1,237	1,186	21433771.68	6,152,361	10,387	المحفظة الوطنية للاوراق المالية	52
1	137	113	1973207.05	1,427,347	776	التجمعات للمشاريع السياحية	53
-	9	7	115335.40	19,074	24	الاسواق الحرة الاردنية	54
2	437	367	3242297.58	2,825,961	2,511	المركز الاردني للتجارة الدولية	55
4	596	626	4861066.81	3,334,037	5,089	الاستثمارية القابضة للمغتربين الاردنيين	56
4	926	1,370	25699345.24	33,432,985	12,751	الموارد للتنمية والاستثمار	57
1	515	192	3159656.65	568,199	1,373	الاردنية للصحافة والنشر - الدستور	58
-	1	1	360782.00	360,782	1	السلام الدولية للنقل والتجارة	59
-	29	13	3573273.77	3,412,559	86	البحر المتوسط للاستثمارات السياحية	60
4	1,522	1,515	36851397.33	20,289,102	14,481	الثقة للاستثمارات الاردنية	61
-	261	121	2598082.99	703,652	684	الزرقاء للتعليم والاستثمار	62
-	256	233	3117736.46	824,926	1,322	العربية الدولية للتعليم والاستثمار	63
6	1,108	1,034	18572607.74	22,083,818	8,159	التسهيلات التجارية الاردنية	64
-	234	177	684090.64	679,677	1,136	الاهلية للمراكز التجارية	65
11	1,283	1,152	26847465.74	12,194,018	12,558	الموحدة لتنظيم النقل البري	66
-	270	339	3434080.56	2,957,588	1,333	زاره للاستثمار	67
8	1,771	1,870	98721251.04	29,432,880	21,960	الاتحاد للاستثمارات المالية	68
1	437	345	11716622.48	3,460,293	2,786	العربية للاستثمارات المالية	69

## التقرير السنوي الخامس 2004

3	1,043	1,118	17637551.82	9,764,947	7,420	الإتحاد لتطوير الأراضي	70
-	18	39	20202.99	49,941	105	الطباعون العرب	71
5	1,390	1,706	26010319.11	18,179,289	19,678	التجمعات لخدمات التغذية والاسكان	72
7	1,973	2,147	63915631.65	20,546,754	23,746	التجمعات الاستثمارية المتخصصة	73
	395	621	5583385.71	5,089,127	2,520	الشرق للمشاريع الاستثمارية	74
17	2,138	2,383	144542251.25	35,894,101	34,826	المستثمرون العرب المتحدون	75
2	798	845	10852449.37	7,548,207	5,483	النقل والسياحة الاردنية	76
8	1,420	1,319	43783975.18	13,107,007	15,407	الشرق العربي للاستثمارات المالية والاقتصادية	77
1	622	752	4214486.91	5,626,375	4,217	الاردنية للاستثمار والنقل السياحي - الفا	78
-	355	341	1390119.67	1,480,189	2,272	الاردنية للاستثمارات المتخصصة	79
7	1,703	1,984	34437814.52	19,764,406	23,240	تطوير العقارات	80
-	350	299	3542900.27	2,900,310	2,282	الصقر للاستثمار والخدمات المالية	81
6	1,337	1,426	31883068.35	13,293,546	13,984	الامين للاستثمار	82
1	259	312	3477031.17	1,063,238	1,849	المتحدة للاستثمارات المالية	83
-	66	87	555049.50	568,000	264	العرب للتنمية العقارية	84
1	1,121	1,217	15183719.67	14,692,552	12,239	مدارس الاتحاد	85
5	1,311	1,290	14051113.56	13,841,429	11,529	الأردنية المركزية	86
-	516	623	4560848.15	4,477,042	3,142	مجموعة العصر للاستثمار	87
3	830	786	9145784.25	14,298,611	6,531	الدولية للفنادق والاسواق التجارية	88
-	26	36	1254787.50	1,447,750	118	البتراء للنقل السياحي	89
-	314	352	3746728.68	6,471,498	1,883	عمان للتنمية والاستثمار	90
6	3,637	2,602	64874122.14	22,046,774	23,832	الاتصالات الاردنية	91
-	2	7	241595.00	193,276	7	الاردن لتطوير المشاريع السياحية	92
2	1,293	1,378	29618584.34	14,609,133	11,234	المستثمرون والشرق العربي للاستثمارات الصناعية والعقارية	93
2	435	210	2518450.86	512,222	1,638	الشرق العربي للاستثمارات العقارية	94
-	4	13	14675.00	9,500	33	بندار للتجارة والاستثمار	95
-	16	36	4560527.20	1,409,835	182	الاسراء للتعليم والاستثمار	96
-	1	1	1420.71	1,633	1	الأردنية لتجهيز وتسويق الدواجن ومنتجاتها	97
2	330	345	722391.17	2,115,410	1,799	العربية لتصنيع وتجارة الورق	98
-	155	44	142964.81	38,350	254	الالبان الاردنية	99
-	53	15	1120891.92	199,876	131	العامة للتعبئة	100
8	1,152	1,062	11837261.96	5,444,323	8,143	العربية لصناعة الالمنيوم - أراي	101
6	2,229	2,051	28789254.85	24,241,095	22,027	الصناعية التجارية الزراعية - الانتاج	102
-	64	59	1474951.58	111,080	551	مصانع المنظفات الكيماوية العربية	103
3	722	685	7311821.79	3,307,543	4,068	الوطنية لصناعة الصلب	104
4	1,397	1,385	35828215.79	6,269,546	11,147	دار الدواء للتنمية والاستثمار	105
-	346	290	7956326.38	803,684	2,173	مصانع الاجواخ الاردنية	106

## مركز إبداع الأوراق المالية

2	554	687	9230951.94	3,502,780	4,728	مصانع الخزف الاردنية	107
1	190	198	1505992.10	710,848	909	مصانع الورق والكرتون الاردنية	108
7	1,690	1,468	30906409.99	11,812,126	13,942	مناجم الفوسفات الاردنية	109
4	1,064	996	29198491.49	8,407,017	10,112	الاردنية لصناعة الانابيب	110
-	150	26	98234.76	28,840	202	الدباغة الاردنية	111
4	1,052	1,018	5702619.75	8,795,286	7,114	الدولية للاستثمارات الطبية	112
-	225	56	633952.79	223,978	487	المركز العربي للصناعات الدوائية والكيمائية	113
1	350	402	1552813.15	1,778,107	2,521	الجنوب لصناعة الفلاتر	114
-	131	132	1544524.23	337,482	887	الصناعات الكيمائية الاردنية	115
-	317	281	2823198.29	1,454,132	1,642	العالمية للصناعات الكيمائية	116
-	35	16	568538.64	183,404	63	الاستثمارات العامة	117
1	413	302	2066811.43	2,019,342	2,375	الصناعات الصوفية	118
-	47	27	131230.27	120,140	149	الصناعات والكبريت الاردنية - جيمكو	119
-	42	4	416827.38	335,737	47	التقيب للصناعات الانشائية	120
-	129	123	1136942.83	475,712	646	الاردنية للصناعات الخشبية	121
13	2,627	2,714	96991835.87	46,107,403	38,116	الوطنية لصناعة الكوابل والاسلاك الكهربائية	122
2	824	853	3370066.53	11,389,333	5,602	السلفوكيماويات الاردنية	123
6	3,700	1,098	66497616.89	7,137,832	14,137	مصانع الاسمنت الاردنية	124
13	1,283	1,041	53251903.34	7,805,055	9,886	البوتاس العربية	125
5	1,478	1,565	18290686.00	15,087,890	13,051	اتحاد الصناعات الكيمائية والزيت النباتية	126
1	60	28	278184.59	148,438	177	الاردنية لصناعات الصوف الصخري	127
6	1,590	1,506	55139189.97	13,249,642	15,886	الدخان والسجائر الدولية	128
3	1,671	1,706	29323294.02	18,720,959	18,453	العالمية الحديثة لصناعة الزيوت النباتية	129
5	1,450	1,560	33549926.04	13,418,111	17,030	الوطنية لصناعة الكلورين	130
12	2,416	2,729	35732078.97	32,354,014	27,364	الموارد الصناعية الاردنية	131
2	527	308	18607801.12	4,300,269	2,836	الكابلات الاردنية الحديثة	132
-	594	623	5238320.99	4,630,053	3,548	الزي لصناعة الالبسة الجاهزة	133
-	325	339	575769.26	2,172,707	1,627	الوطنية للصناعات النسيجية والبلاستيكية	134
18	1,609	1,688	27757799.29	14,934,129	15,012	الباطون الجاهز والتوريدات الانشائية	135
4	1,950	1,831	57659359.97	13,540,639	16,757	حديد الاردن	136
5	1,798	1,527	23012996.91	21,787,693	15,801	العربية للصناعات الكهربائية	137
1	1,696	1,209	24475552.95	15,205,607	12,743	الشرق الاوسط للصناعات الدوائية والكيمائية والمستلزمات الطبية	138
2	600	660	21420443.37	2,824,001	5,305	مصانع الاتحاد لإنتاج التبغ والسجائر	139
-	4	2	7000.00	6,750	4	المتحدة للصناعات الزجاجية	140
-	473	314	1172711.34	1,108,725	2,293	رم علاء الدين للصناعات الهندسية	141
5	1,330	1,395	14159856.75	10,765,398	11,634	الدولية للصناعات الخزفية	142
-	235	165	349107.04	930,289	1,041	الدولية لإنتاج الأقمشة	143

## التقرير السنوي الخامس 2004

-	120	69	830964.73	267,975	425	اللؤلؤة لصناعة الورق الصحي	144
-	81	19	168894.32	117,546	130	الوطنية للدواجن	145
-	161	123	1655412.68	1,861,884	489	المتكاملة للمشاريع المتعددة	146
4	1,324	1,123	26042268.86	12,151,508	10,765	الوطنية لصناعات الالمنيوم	147
-	138	131	717371.97	350,483	688	المصانع العربيه الدولية للاغذية والاستثمار	148
-	151	121	601959.86	347,882	663	دارالغذاء	149
-	1	1	144.00	200	1	المصرية للصناعات الغذائية والزيتون النباتية	150
14	3,240	3,499	122637631.59	73,125,447	40,898	مجمع الشرق الاوسط للصناعات الهندسية والالكترونية والثقيلة	151
-	257	248	2277306.32	753,327	1,505	العربية لصناعة المواسير المعدنية	152
3	1,478	1,355	20515598.67	13,374,120	12,665	الاقبال للطباعة والتغليف	153
-	76	124	351014.89	432,076	321	امانة للاستثمارات الزراعية والصناعية	154
5	936	1,239	18874219.70	12,956,642	9,530	مجمع الضليل الصناعي	155
-	50	55	1647928.14	440,796	165	الاتحاد للصناعات المتطورة	156
0	1	1	1784000.00	1,784,000	1	مغنيسيا الاردن	157
-	105	99	552396.03	378,605	434	مصانع الزيوت النباتية الاردنية	158
1	29	25	359020.65	281,576	125	الدولية لصناعات السيليكا	159
1	983	1,001	23091407.46	7,373,569	8,247	الاردنية لانتاج الادوية	160
8	1,064	1,253	24938670.78	15,206,552	12,619	الوطنية الاولى لصناعة وتكرير الزيوت النباتية	161
3	2,621	1,712	38878922.62	9,628,553	12,952	مصفاة البترول الاردنية	162
<b>246</b>	<b>128,144</b>	<b>122,539</b>	<b>3,790,613,672.04</b>	<b>1,337,903,435</b>	<b>1,177,715</b>	<b>المجموع</b>	

## مركز إيداع الأوراق المالية

السندات (الاسناد)							
عدد عقود التحويل المرترجه	عدد المتعاملين		القيمة الاجماليه	عدد السندات (الاسناد) المنفذه	عدد العقود	اسم السند (الاسناد)	الرقم
	بيع	شراء					
-	2	2	2,500.00	250	2	سندات تنمية رقم 49 استحقاق 2004/10/30 بفائدة 9.25%	1
-	1	1	7,353.20	732	2	سندات تنمية رقم 50 استحقاق 2004/12/28 بفائدة 9.25%	2
-	11	11	32,961.39	3,161	20	سندات تنمية رقم 51 استحقاق 2005/5/30 بفائدة 9.25%	3
-	9	10	42,329.15	4,111	23	سندات تنمية رقم 52 استحقاق 2005/8/28 بفائدة 9.25%	4
-	1	1	10,350.00	100	1	سندات تنمية رقم 54 استحقاق 2005/7/30 بفائدة 8.63%	5
-	2	2	22,124.10	205	2	سندات سلطة المياه رقم 10 استحقاق 2006/7/13 بفائدة 9.02%	6
-	10	8	463,832.00	448	15	اسناد قرض زاره للاستثمار استحقاق 2004/12/21 بفائدة 10%	7
-	10	8	580,631.00	551	14	اسناد قرض مجمع الشرق الاوسط استحقاق 2005/6/20 بفائدة 9.75%	8
-	2	4	320,000.00	32	4	اسناد قرض اتحاد الصناعات الكيماوية والزيوت النباتية استحقاق 2007/3/16 بفائدة 6.5%	9
-	3	3	253,800.00	24	6	اسناد قرض الاتصالات الاردنية رقم 1 استحقاق 2010/7/9 بفائدة 7.25%	10
-	7	4	3,156,500.00	612	9	اسناد قرض العربية الدولية للفنادق رقم 2 استحقاق 2007/6/10 بفائدة 8%	11
-	1	2	251,250.00	25	2	اسناد قرض مناجم الفوسفات الاردنية رقم 1 استحقاق 2005/8/13 بفائدة 8%	12
-	4	5	712,460.00	69	11	اسناد قرض بنك القاهرة عمان رقم 2 استحقاق 2010/4/8 بفائدة 7.5%	13
-	2	3	175,765.00	35	3	اسناد قرض الدخان والسجائر الدولية رقم (2) استحقاق 2006/7/16 بفائدة 5.75 %	14
<b>0</b>	<b>65</b>	<b>64</b>	<b>6,031,855.84</b>	<b>10,355</b>	<b>114</b>		<b>المجموع</b>
<b>246</b>	<b>128,209</b>	<b>122,603</b>	<b>3,796,645,527.88</b>	<b>1,337,913,790</b>	<b>1,177,829</b>		<b>المجموع الكلي</b>

جدول رقم (3)

ملخص عمليات التحويل المستثناة من التداول وغير المتداولة في البورصة للفترة من 2004/1/1 الى 2004/12/31

الرقم	اسم الورقة المالية	عدد العقود			عدد الاوراق المالية			القيمة الاجمالية	
		ارثي	عائلي	اخرى	ارثي	عائلي	اخرى	عائلي	اخرى
1	البنك الاسلامي الاردني للتمويل والاستثمار	298	34	0	72,044	27,752	0	47,892.74	0
2	البنك الاردني الكويتي	886	83	10	29,706	20,153	1,446	199,076.45	14,717.69
3	البنك التجاري الاردني	26	9	3	1,901	610	110,000	409.36	35,200.00
4	بنك الاسكان للتجارة والتمويل	204	13	3	33,441	8,345	554	40,704.15	2,779.48
5	بنك الاستثمار العربي الاردني	0	1	0	0	14,000	0	35,000.00	0
6	بنك الانماء الصناعي	99	1	0	10,982	468	0	748.8	23,449.90
7	بنك الاتحاد للايداع والاستثمار	76	13	0	27,801	1,779	0	6,607.72	104,143.14
8	بنك المؤسسة العربية المصرفية - الاردن	149	19	0	26,158	962	0	3,278.39	105,206.39
9	بنك فيلادلفيا للاستثمار	65	14	0	21,556	408	0	206.18	11,067.69
10	البنك الاردني للاستثمار والتمويل	55	5	0	10,281	973	0	2,285.18	20,323.37
11	بنك الصادرات والتمويل	7	3	0	1,000	3,204	0	11,628.40	4,060.00
12	بنك سوسيته جنرال - الأردن	5	2	0	450	500,000	0	535,000.00	544.5
13	بنك القاهرة عمان	19	0	0	2,307	0	0	0	15,965.75
14	بنك الأردن	143	15	8	62,202	1,975	7,008	8,818.27	265,137.73
15	البنك الاهلي الاردني	225	15	0	1,759,648	34,019	0	114,549.98	6,094,533.82
16	البنك العربي	329	76	7	176,080	61,330	51,220	14,070,580.60	33,402,257.00
17	الشرق الاوسط للتأمين	9	0	0	15,870	0	0	0	88,395.90
18	النسر العربي للتأمين	39	2	0	1,010	24	0	66	2,747.00
19	التأمين الاردنية	17	2	0	108,610	6,012	0	43,587.00	767,679.00
20	التأمين العامة العربية	35	0	0	9,648	0	0	0	19,858.84
21	دلنا للتأمين	14	3	0	5,979	1,668	0	3,469.44	13,349.19
22	القدس للتأمين	31	4	0	97,443	5,929	0	14,823.51	260,695.65
23	المتحدة للتأمين	7	0	0	1,267	0	0	0	3,294.20
24	الاردنية الفرنسية للتأمين	20	1	0	4,574	344	0	729.28	10,751.80
25	الاراضي المقدسة للتأمين	63	0	3	4,268	0	640	0	8,859.36
26	البرموك للتأمين واعادة التأمين	33	2	0	6,225	4,300	0	13,135.00	15,038.25
27	البحار العربية للتأمين	47	0	0	8,176	0	0	0	8,605.35
28	الواحة للتأمين	15	1	8	905	15,000	1,800	15,300.00	965.95
29	العرب للتأمين على الحياة والحوادث	11	2	0	3,384	2,134	0	6,190.53	8,869.20
30	الاتحاد العربي الدولي للتأمين	35	2	0	13,575	16,366	0	29,295.14	21,416.17
31	التأمين الوطنية الاهلية	56	0	0	38,046	0	0	0	52,959.82

0	45,022.50	40,905.30	0	16,675	10,470	0	2	14	الاردن الدولية للتأمين	32
43,263.00	0	0	54,950	0	0	4	0	0	المجموعة العربية الاوروبية للتأمين	33
0	73,367.50	4,784.00	0	20,150	1,760	0	7	10	بيت المال للايداع والاستثمار للاسكان - بيتنا	34
0	0	225,785.00	0	0	141,500	0	0	17	البلاد للخدمات الطبية	35
0	742.4	7,806.74	0	256	2,514	0	1	26	الفنادق والسياحة الاردنية	36
7,317.60	233,872.04	854,224.31	2,040	65,830	238,908	42	60	835	الكهرباء الاردنية	37
0	65,451.39	169,934.16	0	23,241	58,136	0	3	129	العربية الدولية للفنادق	38
792.06	0	16,315.40	199	0	4,117	3	0	136	كهرباء محافظة اربد	39
0	0	1,928.00	0	0	976	0	0	15	اتحاد اصحاب السيارات الشاحنة	40
0	703.15	1,283.08	0	205	376	0	1	20	الخطوط البحرية الوطنية الاردنية	41
0	51,035.65	0	0	2,863	0	0	3	0	المؤسسة الصحفية الاردنية - الرأي	42
16,872.66	3,589.74	0	3,826	814	0	79	2	0	الحمة المعدنية الاردنية	43
1,025.80	486	28,338.53	892	450	25,001	3	2	78	العقارية التجارية الاستثمارية - عقاركو	44
0	198.15	4,544.98	0	63	1,276	0	10	41	المحفظة الوطنية للاوراق المالية	45
0	581.16	4,994.50	0	668	5,089	0	6	42	المركز الاردني للتجارة الدولية	46
0	2,357.50	0	0	2,050	0	0	1	0	الاستثمارية القابضة للمغتربين الاردنيين	47
0	20,630.50	2,950.50	0	3,704	562	0	6	7	الاردنية للصحافة والنشر - الدستور	48
0	0	969	0	0	969	0	0	30	الانماء للاستثمارات والتسهيلات المالية	49
0	0	8,160.00	0	0	5,000	0	0	13	الثقة للاستثمارات الاردنية	50
0	57,598.44	56,851.70	0	17,563	15,271	0	10	47	الزرقاء للتعليم والاستثمار	51
0	39,202.30	187,490.18	0	10,275	48,864	0	7	78	العربية الدولية للتعليم والاستثمار	52
0	4,055.90	10,729.56	0	2,324	7,762	0	4	3	التسهيلات التجارية الاردنية	53
0	0	8.9	0	0	10	0	0	1	الاهلية للمراكز التجارية	54
100,000.00	0	0	100,000	0	0	1	0	0	الضمان للاستثمار	55
0	6,402.68	5,177.80	0	3,361	2,580	0	4	25	الموحدة لتنظيم النقل البري	56
0	1,014,452.36	3,372,681.84	0	757,054	2,555,062	0	2	5	زاره للإستثمار	57
0	527.57	18,196.17	0	139	4,831	0	4	13	الاتحاد للاستثمارات المالية	58
0	0	258.4	0	0	85	0	0	8	العربية للاستثمارات المالية	59
0	358.44	1,890.07	0	199	1,222	0	4	19	الإتحاد لتطوير الاراضي	60
44,274.00	0	0	31,400	0	0	3	0	0	التجمعات لخدمات التغذية والاسكان	61
0	0	54,908.85	0	0	20,961	0	0	31	التجمعات الاستثمارية المتخصصة	62
0	2,221.44	260.68	0	2,136	266	0	1	4	الشرق للمشاريع الاستثمارية	63
0	131,252.05	0	0	38,605	0	0	3	0	المستثمرون العرب المتحدون	64
2,166.48	78,466.08	57,851.69	1,836	48,693	36,643	1	5	24	التقليبات السياحية الاردنية	65



## التقرير السنوي الخامس 2004

0	10,530.00	0	0	3,900	0	0	3	0	الشرق العربي للاستثمارات المالية والاقتصادية	66
0	0	38,250.00	0	0	52,500	0	0	15	الأردنية للاستثمار والنقل السياحي - الفا	67
0	0	17,200.00	0	0	20,000	0	0	7	الأردنية للاستثمارات المتخصصة	68
0	4,620.00	0	0	2,000	0	0	1	0	تطوير العقارات	69
0	0	2,800.00	0	0	2,500	0	0	5	الصقر للاستثمار والخدمات المالية	70
0	6,160.00	0	0	2,000	0	0	1	0	الامين للاستثمار	71
0	0	680	0	0	1,000	0	0	7	العرب للتنمية العقارية	72
0	10,218.74	0	0	10,871	0	0	1	0	مدارس الاتحاد	73
0	956.6	210,817.11	0	1,420	296,357	0	5	46	الدولية للفنادق والاسواق التجارية	74
0	138.72	520	0	272	1,000	0	2	7	عمان للتنمية والاستثمار	75
10,000.00	0	0	10,000	0	0	1	0	0	تسويق الكفاءات الأردنية	76
7,500,000.00	0	0	7,500,000	0	0	1	0	0	توليد الكهرباء المركزية	77
0	66,678.34	3,592.92	0	25,704	1,229	0	16	11	الاتصالات الأردنية	78
29,324.00	27,000.00	1,500.00	29,324	27,000	1,500	10	3	5	المجموعة الاستشارية الاستثمارية	79
1,161,778.00	0	10,000.00	1,160,778	0	10,000	58	0	5	المقايضة للنقل والاستثمار	80
105,000.00	65,000.00	0	105,000	65,000	0	3	1	0	البتراء للتطوير والاستثمارات المالية	81
0	625	0	0	500	0	0	2	0	الأردن لتطوير المشاريع السياحية	82
345,000.00	0	0	345,000	0	0	1	0	0	الاستثمارات التعدينية	83
0	3,703.50	3,893.25	0	2,000	2,175	0	2	5	المستثمرون والشرق العربي للاستثمارات الصناعية والعقارية	84
905,885.75	0	0	235,295	0	0	670	0	0	الشرق العربي للاستثمارات العقارية	85
0	110,400.00	0	0	69,000	0	0	1	0	بندار للتجارة والاستثمار	86
1,971,975.00	0	1,003,334.48	668,300	0	291,667	2	0	6	الاسراء للتعليم والاستثمار	87
0	1,987.50	30,640.00	0	1,875	55,000	0	1	26	الدولية للاستثمارات الطبية	88
0	0	1,890.00	0	0	4,750	0	0	13	العربية لتصنيع وتجارة الورق	90
10,900.20	1,806.42	25,891.17	2,946	487	7,049	41	16	215	الاليان الأردنية	91
1,900.00	0	19,316.60	300	0	3,668	6	0	81	العامّة للتعدين	92
124,688.94	19,814.80	39,882.52	57,664	10,133	19,935	183	7	214	العربية لصناعة الألمنيوم - آرآل	93
235,976.40	94,784.80	1,132,010.00	53,631	21,542	257,275	60	58	737	العربية لصناعة الأدوية	94
0	18,819.66	112,954.97	0	21,684	93,842	0	14	327	الصناعية التجارية الزراعية - الانتاج	95
0	6,275.00	1,518,391.25	0	500	114,600	0	1	34	مصانع المنظفات الكيماوية العربية	96
8,056.32	3,152.28	29,179.62	4,196	1,418	14,611	15	7	86	الوطنية لصناعة الصلب	97
7,581.30	306,360.82	466,823.91	1,366	54,257	83,903	2	28	270	دار الدواء للتنمية والاستثمار	98
470	150	85	2,350	750	425	2	1	13	الصناعات البتروكيماوية الوسيطة	99
284.24	2,974.70	1,001,074.24	38	394	83,526	1	1	84	مصانع الاجواخ الأردنية	100

0	24,190.75	100,596.55	0	10,225	34,311	0	7	130	مصانع الخزف الاردنية	101
0	762.6	10,888.54	0	492	6,669	0	1	60	مصانع الورق والكرتون الاردنية	102
711.68	18,372.50	35,890.95	278	7,345	15,239	2	14	220	مناجم الفوسفات الاردنية	103
0	2,622.00	48,384.62	0	600	13,963	0	1	98	الاردنية لصناعة الانابيب	104
0	12,354.14	24,758.20	0	4,113	7,544	0	11	187	الدباغة الاردنية	105
0	1,795.80	29,279.69	0	640	10,756	0	6	108	المركز العربي للصناعات الدوائية والكيمياوية	106
0	0	67,156.02	0	0	17,446	0	0	15	الصناعات الكيماوية الاردنية	107
0	0	1,096.05	0	0	605	0	0	19	العالمية للصناعات الكيماوية	108
0	16,464.00	278,348.85	0	4,900	86,717	0	4	20	الاستثمارات العامة	109
0	0	2,019.14	0	0	3,144	0	0	41	الصناعات الصوفية	110
0	19.52	347.06	0	16	257	0	7	13	الصناعات والكبريت الاردنية - جيمكو	111
0	0	33,631.30	0	0	27,454	0	0	30	التقيب للصناعات الانشائية	112
0	0	2,335.86	0	0	819	0	0	18	الاردنية للصناعات الخشبية	113
0	12,026.83	13,131.96	0	8,029	8,914	0	5	43	الوطنية لصناعة الكوابل والاسلاك الكهربائية	114
0	25.2	44,531.12	0	84	152,026	0	6	42	السلفوكيماويات الاردنية	115
20,267.72	257,383.99	1,030,037.14	2,167	28,241	116,004	13	112	1,909	مصانع الاسمنت الاردنية	116
453	9,059.88	29,302.93	100	2,003	6,488	1	18	101	البوتاس العربية	117
0	0	44.5	0	0	50	0	0	5	اتحاد الصناعات الكيماوية والزيوت النباتية	118
0	10,713.60	50,194.20	0	2,820	13,069	0	5	51	الدخان والسجائر الدولية	119
40,355.00	0	2,300.20	144,125	0	8,215	2	0	30	العربية للمستلزمات الغذائية والطبية	120
0	0	3,659.26	0	0	2,702	0	0	30	العالمية الحديثة لصناعة الزيوت النباتية	121
0	1,255.93	6,460.47	0	631	3,076	0	6	31	الوطنية لصناعة الكلورين	122
0	1,868.46	356,730.94	0	1,916	338,968	0	3	42	الموارد الصناعية الاردنية	123
0	186,597.34	89,702.93	0	48,498	22,998	0	5	49	الكابلات الاردنية الحديثة	124
0	6,185.88	112,749.87	0	5,830	107,006	0	4	40	الزي لصناعة الالبسة الجاهزة	125
0	0	548.12	0	0	2,288	0	0	28	الوطنية للصناعات النسيجية والبلاستيكية	126
32,379.72	42.24	198	269,831	352	1,650	3	3	12	الوطنية للصناعات الهندسية المتعددة	127
0	519.52	1,920.00	0	272	1,000	0	2	7	الباطون الجاهز والتوريدات الانشائية	128
0	40.8	354.4	0	102	886	0	6	46	المؤسسة الطبية الاردنية	129
0	83,987.81	123,046.28	0	21,102	31,477	0	22	71	حديد الأردن	130
0	0	200	0	0	200	0	0	4	العربية للصناعات الكهربائية	131
0	292.89	38,236.42	0	169	22,649	0	4	31	الشرق الاوسط للصناعات الدوائية والكيمياوية والمستلزمات الطبية	132
0	4,319.00	171,398.46	0	617	21,127	0	1	30	مصانع الاتحاد لإنتاج التبغ والسجائر	133
0	191.23	3,562.22	0	193	3,551	0	7	47	رم علاء الدين للصناعات الهندسية	134

## التقرير السنوي الخامس 2004

0	9.36	2,498.94	0	8	2,086	0	2	19	الدولية للصناعات الخزفية	135
0	0	1,532.68	0	0	4,280	0	0	24	الدولية لإنتاج الأقمشة	136
158,182.00	8,623.56	13,535.82	56,900	3,102	4,869	23	7	38	الصناعات الدوائية المتطورة	137
0	0	81.9	0	0	28	0	0	12	المؤلوة لصناعة الورق الصحي	138
0	505.52	511.94	0	356	358	0	4	6	الوطنية للدواجن	139
0	0	235.86	0	0	307	0	0	13	العالمية لصناعة البصريات والسمعيات	140
0	102,333.82	17,120.00	0	53,290	7,537	0	7	45	الوطنية لصناعات الامنيوم	141
0	68.08	81.27	0	37	43	0	7	8	المصانع العربيّة الدولية للاغذية والاستثمار	142
0	4	7,202.28	0	2	4,232	0	1	33	دار الغذاء	143
0	0	360	0	0	500	0	0	5	العصرية للصناعات الغذائية والزيتون النباتية	144
0	17,095.89	289,431.07	0	11,052	177,599	0	5	12	مجمع الشرق الاوسط للصناعات الهندسية والالكترونية والنظية	145
0	0	9,792.50	0	0	7,150	0	0	22	الاقبال للطباعة والتغليف	146
2,336,938.29	6,290,640.00	0	1,877,549	5,564,000	0	63	11	0	مجمع الضليل الصناعي	147
4,556,800.00	0	0	4,448,000	0	0	12	0	0	المجموعة المتحدة للنسيج	148
0	0	137,376.45	0	0	38,205	0	0	10	الاتحاد للصناعات المتطورة	149
0	0	72.2	0	0	20	0	0	8	التبغ والسجاير الاردنية	150
0	76.4	2,147.34	0	40	1,088	0	2	24	مصانع الزيتون النباتية الاردنية	151
7,292.00	0	0	7,292	0	0	1	0	0	الاردن الدولية للصناعات	152
2,557,000.00	50,000.00	0	2,557,000	50,000	0	9	1	0	الكندي للصناعات الدوائية	153
0	44,307.41	145,919.08	0	20,918	49,749	0	10	41	الاردنية لإنتاج الادوية	154
0	422,000.00	29,512.82	0	375,000	18,679	0	2	10	الوطنية الاولى لصناعة وتكرير الزيتون النباتية	155
90,324.05	136,503.84	1,290,903.25	25,895	37,990	347,260	151	90	2,286	مصفاة البترول الاردنية	156
<b>30,728,853.25</b>	<b>25,521,373.73</b>	<b>57,436,059.73</b>	<b>19,933,136</b>	<b>8,332,765</b>	<b>8,916,518</b>	<b>1,514</b>	<b>1,051</b>	<b>13,132</b>	<b>المجموع الكلي</b>	
0	0	7,140.00	0	0	714	0	0	14	سندات تنمية رقم 49 استحفاق 30/10/2004 بفائدة 9.25%	157
0	0	4,830.00	0	0	460	0	0	15	سندات تنمية رقم 50 استحفاق 28/12/2004 بفائدة 9.25%	158
0	0	39,791.50	0	0	3,830	0	0	34	سندات تنمية رقم 51 استحفاق 30/5/2005 بفائدة 9.25%	159
0	0	5,375.00	0	0	50	0	0	7	سندات تنمية رقم 54 استحفاق 30/7/2005 بفائدة 8.63%	160
0	12,540.00	14,630.00	0	12	14	0	2	3	اسناد قرض مجمع الشرق الاوسط استحفاق 20/6/2005 بفائدة 9.75%	161
200,000.00	0	0	20	0	0	1	0	0	اسناد قرض اتحاد الصناعات الكيماوية والزيتون النباتية استحفاق 16/3/2007 بفائدة 6.5%	162
<b>200,000.00</b>	<b>12,540.00</b>	<b>71,766.50</b>	<b>20</b>	<b>12</b>	<b>5,068</b>	<b>1</b>	<b>2</b>	<b>73</b>	<b>المجموع للسندات واسناد القرض</b>	
<b>30,928,853.25</b>	<b>25,533,913.73</b>	<b>57,507,826.23</b>	<b>19,933,156</b>	<b>8,332,777</b>	<b>8,921,586</b>	<b>1,515</b>	<b>1,053</b>	<b>13,205</b>	<b>المجموع الكلي</b>	

## مركز إيداع الأوراق المالية

### جدول رقم (4)

#### توزيع المتعاملين بالأوراق المالية من واقع عقود التحويل الإلكترونيه مصنفة حسب نوع المتعامل وجنسيته للفترة 2004/1/1 إلى 2004/12/31

نوع الورقة	نوع المتعامل	الجنسية	عدد المتعاملين		عدد العقود		عدد الأوراق المالية		القيمة الاجمالية
			شراء	بيع	شراء	بيع	شراء	بيع	
شخص طبيعي	عرب		849	1,631	35,613	37,245	45,969,960	57,695,316	144,213,343.80
	أجانب		120	173	4,037	3,455	8,002,123	5,789,224	26,189,370.29
	أردنيين		12,838	20,968	903,264	900,097	938,402,162	905,792,093	2,252,548,788.15
	<b>المجموع</b>		<b>13,807</b>	<b>22,772</b>	<b>942,914</b>	<b>940,797</b>	<b>992,374,245</b>	<b>969,276,633</b>	<b>2,422,951,502.24</b>
اسهم	عرب		38	41	8,120	7,772	12,746,914	13,213,766	176,659,919.61
	أجانب		41	60	5,341	8,057	9,336,067	11,746,414	39,104,012.63
	أردنيين		340	424	211,825	209,639	313,008,908	331,113,114	1,124,430,471.70
	<b>المجموع</b>		<b>419</b>	<b>525</b>	<b>225,286</b>	<b>225,468</b>	<b>335,091,889</b>	<b>356,073,294</b>	<b>1,340,194,403.94</b>
عميل مشترك	عرب		1	3	54	47	65,000	52,000	255,488.35
	أجانب		2	1	78	50	53,043	59,190	224,113.65
	أردنيين		89	155	9,383	11,353	10,319,258	12,442,318	26,988,163.86
	<b>المجموع</b>		<b>92</b>	<b>159</b>	<b>9,515</b>	<b>11,450</b>	<b>10,437,301</b>	<b>12,553,508</b>	<b>27,467,765.86</b>
<b>المجموع للأسهم</b>		<b>14,318</b>	<b>23,456</b>	<b>1,177,715</b>	<b>1,177,715</b>	<b>1,337,903,435</b>	<b>1,337,903,435</b>	<b>3,790,613,672.04</b>	
سندات	عرب		-	2	-	3	-	230	2,278.50
	أجانب		-	1	-	5	-	800	8,120.00
	أردنيين		19	23	50	53	8,362	7,724	251,290.74
	<b>المجموع</b>		<b>19</b>	<b>26</b>	<b>50</b>	<b>61</b>	<b>8,362</b>	<b>8,754</b>	<b>251,290.74</b>
عميل مشترك	عرب		1	1	1	1	10	9	100,000.00
	أجانب		1	-	2	-	104	-	51,750.00
	أردنيين		13	14	60	52	1,860	1,592	5,533,530.10
	<b>المجموع</b>		<b>15</b>	<b>15</b>	<b>63</b>	<b>53</b>	<b>1,974</b>	<b>1,601</b>	<b>5,685,280.10</b>
المجموع للسندات	عرب		-	-	-	-	-	-	-
	أجانب		-	-	-	-	-	-	-
	أردنيين		1	-	1	-	19	-	95,285.00
	<b>المجموع</b>		<b>1</b>	<b>0</b>	<b>1</b>	<b>0</b>	<b>19</b>	<b>0</b>	<b>95,285.00</b>
<b>المجموع الكلي</b>		<b>14,353</b>	<b>23,497</b>	<b>1,177,829</b>	<b>1,177,829</b>	<b>1,337,913,790</b>	<b>1,337,913,790</b>	<b>3,796,645,527.88</b>	



## نؤمن الحماية لاستثماراتك

مركز إيداع الأوراق المالية يضع بين أيديكم أحدث الطرق التكنولوجية والأنظمة الإلكترونية الحديثة لحماية استثمارتكم في الأوراق المالية باتباع المعايير الدولية لتسجيل وإيداع وحفظ ونقل ملكية الأوراق المالية وإجراء التقاص والتسوية على أساس مبدأ التسليم مقابل الدفع بهدف رفع كفاءة وفاعلية سوق رأس المال في سبيل توفير بيئة استثمارية آمنة ومستقرة.

مركز إيداع الأوراق المالية  
Securities Depository Center



هاتف: +962 6 5672788

فاكس: +962 6 5672590

صندوق بريد: 212465 عمان 11121 الأردن

بريد الكتروني: [info@sdc.com.jo](mailto:info@sdc.com.jo)

[www.sdc.com.jo](http://www.sdc.com.jo)