



مركز إيداع الأوراق المالية
Securities Depository Center

التقرير السنوي الرابع

2003



صاحب الجلالة الهاشمية الملك عبد الله الثاني بن الحسين المعظم



صاحب السمو الملكي الأمير حمزة بن الحسين ولي العهد المعظم

مجلس إدارة مركز إيداع الأوراق المالية

يتألف مجلس الإدارة من :

• عضوين من القطاع الأهلي من ذوي الخبرة في المجالات القانونية والمالية والاقتصادية يعينهما مجلس المفوضين

رئيس مجلس الإدارة

1. عطوفة السيد نؤي مسمار

نائب رئيس مجلس الإدارة

2. السيد سمير حبيب

• ثلاثة أعضاء يمثلون الشركات المساهمة العامة

عضو مجلس الإدارة

1. الدكتور «محمد غيث» مسمار
(البنك العربي المحدود)

عضو مجلس الإدارة

2. الدكتور وليد زعرب
(الشركة الأردنية الفرنسية للتأمين)

عضو مجلس الإدارة

3. السيد أيمن أبو شنب
(شركة الكهرباء الأردنية)

• عضوين يمثلان شركات الخدمات المالية المرخص لها ممارسة أعمال الوساطة المالية أو الموعد لديه

عضو مجلس الإدارة

1. السيد كامل الزيرة
(بنك الإتحاد للإدخار والاستثمار)

عضو مجلس الإدارة

2. السيد رجائي القسوس
(البنك الأردني للاستثمار والتمويل)

المدير التنفيذي

السيد سمير جرادات

المحتويات

الصفحة

الموضوع

11	كلمة رئيس مجلس الادارة
13	أداء المركز وإنجازاته خلال العام 2003
13	- تسجيل الأوراق المالية
13	- تعريف المستثمرين وفتح حسابات اوراق مالية
16	- توثيق ملكية الأوراق المالية وتحديث سجلات الملكية
19	- إصدار عقود التحويل
21	- التحويلات الارثية والعائلية
22	- تحويلات الأوراق المالية غير المتداولة والموقوفة عن التداول والأخرى
22	- قيود الملكية
23	- تثبيت ونقل ملكية الأوراق المالية على مستوى حسابات الأوراق المالية (Account Level)
27	- الربط المباشر بين المركز وأعضائه
27	- تطوير البرمجيات وأنظمة المركز الإلكترونية
29	- الأجهزة الخادمة الرئيسية
29	- نظام الأرشيف الإلكتروني
29	- البريد الإلكتروني الداخلي
29	- موقع المركز الإلكتروني الداخلي
30	- أجهزة خادمة متعددة المهام
30	- شبكة الاتصالات الداخلية والخارجية (LAN & WAN)
30	- الدعم الفني لأعضاء المركز
30	- أمن وسلامة البيانات
32	- التدريب والتأهيل
32	- التعريف بمركز إيداع الأوراق المالية
32	- التعاون مع المؤسسات العربية والدولية
32	- عضوية المركز في منظمة (IOSCO)
33	التشريعات
35	الخطة المستقبلية
37	الحسابات الختامية
55	البيانات الإحصائية

كلمة رئيس مجلس الإدارة

السادة / أعضاء الهيئة العامة لمركز إيداع الأوراق المالية المحترمين

السلام عليكم ورحمة الله وبركاته

يسعدني ان ارحب بكم اجمل ترحيب باسم زملائي أعضاء مجلس الادارة وباسمي شخصياً لحضوركم هذا الاجتماع السنوي الخامس لهيئتكم العامة، التي عودتنا على المشاركة البناءه في كل ما يهم عمل مركز إيداع الأوراق المالية ويخدم اهدافه ، كما ارحب بممثل هيئة الأوراق المالية.

ويسرني ان أضع بين أيديكم التقرير السنوي الرابع لمركز إيداع الأوراق المالية والذي يتضمن انجازات المركز خلال العام 2003، وخطته المستقبلية وبياناته المالية.

السادة الأعضاء:

شهد العام 2003 خطوات هامة على صعيد أداء المركز وإنجازاته، من حيث الاستمرار باصدار عقود التحويل لعمليات التداول المنفذه في بورصة عمان وتوثيق ملكية الأوراق المالية حيث أصبحت نسبة الأوراق المالية الموثقة تشكل ما يقارب 85% من كامل عدد الأوراق المالية المصدرة لـ (198) شركة مساهمة عامة، وبهذه المناسبة أود ان أتقدم بالشكر الجزيل للشركات المساهمة العامة على تعاونها المطلق مع المركز وأتمنى على باقي الشركات بذل جهودها في هذا المجال ومخاطبة مساهميتها وحثهم على تزويدها بأرقامهم الوطنية وصور عن الاثباتات الشخصية الخاصة بهم.

حضرات السيدات والسادة المحترمين:

ان من ضمن الخدمات التي يقدمها المركز حالياً للشركات المساهمة العامة، الربط المباشر بين الشركة والمركز فقد تم في العام 2002 بناء نظام مصدري الأوراق المالية، وتجهيز البنية التحتية اللازمة من أجهزة ومعدات وخطوط اتصال، وتم التعميم عن هذه الخدمة لكافة الشركات المساهمة العامة الأعضاء.

لقد عملت العديد من الشركات على تنفيذ الربط المباشر بينها وبين المركز حيث بلغ مجموع هذه الشركات كما في نهاية العام 2003 ستين شركة، ونأمل من بقية الشركات المساهمة العامة المبادرة الى طلب هذه الخدمة لما لها من اهمية في قيام الشركة بالمهام الموكلة اليها بكل يسر وسهولة، علماً بان المركز بموجب "النظام الداخلي لعوائد مركز إيداع الاوراق المالية" لا يتقاضى اجور عن الربط بينه وبين كافة أعضائه من الشركات المساهمة العامة والوسطاء وامناء الحفظ عند الربط عن الجهاز الأول، وذلك تشجيعاً للحصول على هذه الخدمة.

حضرات السيدات والسادة المحترمين:

نظراً لصدور قانون الأوراق المالية رقم (76) لسنة 2002 في نهاية العام 2002 وما تضمنه من اضافة بعض المهام للمركز فقد انهى مجلس ادارة المركز النظر في كافة الأنظمة والتعليمات المعمول بها في المركز واجراء التعديلات اللازمة عليها ورفعها لمجلس مفوضي هيئة الأوراق المالية حيث تم اقرار العديد منها في نهاية العام 2003 وبداية هذا العام 2004.

وكان من ضمن الأنظمة التي صدرت بموافقة مجلس مفوضي هيئة الأوراق المالية الموقر النظام الداخلي لصندوق ضمان التسوية الذي سيمكن المركز من تنفيذ مهام التقاص والتسوية لعقود التداول الموكلة إليه بموجب القانون على أساس التسليم مقابل الدفع.

حضرات السيدات والسادة المحترمين:

لقد خطى المركز في النصف الثاني من العام 2003 خطوة غاية في الأهمية كان من شأنها تعزيز ثقة المستثمرين كافة بسوق رأس المال الأردني وصيانة ملكية الأوراق المالية، وهي تطبيق مرحلة حسابات الأوراق المالية Account Level حيث يتم في هذه المرحلة توثيق ونقل ملكية الأوراق المالية بين حسابات الأوراق المالية على مستوى الوسطاء ويكون كل وسيط مخولاً بالتصرف بناءً على تفاويض عميله بالأوراق المالية المسجلة في حساب ذلك العميل الذي تحت سيطرته، إضافة الى عدم قدرة الوسيط على معرفة كامل ملكية المستثمر من الأوراق المالية او حساباته وأرصدها لدى الوسطاء الآخرين.

اما على صعيد علاقات المركز الخارجية فقد قام المركز بحضور الاجتماع السنوي لمؤسسة الترميز العالمية (Association of National Numbering Agencies) وقد تم طلب تعديل اشتراك المركز في هذه المؤسسة لتصبح عضوية كاملة، هذا ومن الجدير ذكره في هذا المجال بأنه يتم التباحث حالياً بخصوص اعتماد مركز ايداع الاوراق المالية في الاردن بأن يكون وكيلاً للترميز Sub-numbering Agent لاسواق مالية في منطقة الشرق الاوسط.

كما انتسب مركز الايداع الى المنظمة الدولية لهيئات الاوراق المالية (IOSCO) والتي تتكون من عضوية العديد من المؤسسات العالمية المختصة بالاوراق المالية واصبح عضواً مراقباً في هذه المنظمة.

اما على الصعيد العربي فقد شارك المركز في اجتماع اتحاد اسواق المال العربية السنوي الذي تم بموجبه اعلان انشاء البورصة العربية المشتركة وقد كان المركز احد اعضاء اللجنة التأسيسية لهذه البورصة.

السادة اعضاء الهيئة العامة المحترمين:

وفي الختام لا يسعني الا ان أتقدم بالشكر والتقدير لهيئة الأوراق المالية ممثلة بمعالى رئيس واعضاء مجلس المفوضين على دعمهم المتواصل للمركز وجهودهم المثمرة في تطوير سوق رأس المال الأردني.

كما اشكر السادة اعضاء الهيئة العامة على تعاونهم مع المركز في سبيل تحقيق اهدافه، خدمة للمصلحة العامة وبما يبسر للمواطن وللمستثمر سبل الاستثمار بكفاءة وامان.

كما أتقدم بالشكر الى زملائي أعضاء مجلس الادارة والإدارة التنفيذية وكافة العاملين في المركز على كفاءتهم وجهودهم المتميزة بالولاء لمؤسستهم، وإننا نتضرع الى المولى العلي القدير ان يحفظ اردننا الغالي سالماً آمناً مستقراً تحت راية مليكنا المفدى جلالة الملك عبد الله الثاني بن الحسين راعي نهضة الاردن وتقدمه وولي عهده صاحب السمو الملكي الأمير حمزة بن الحسين حفظهما الله وأمد في عمرهما.

والسلام عليكم ورحمة الله وبركاته

لؤي مسمار

رئيس مجلس الادارة

أداء المركز وإنجازاته خلال العام 2003

حدد قانون الأوراق المالية رقم (76) لسنة 2002 المهام الرئيسية لمركز إيداع الأوراق المالية بما يلي:-

- تسجيل الأوراق المالية وحفظ ونقل ملكيتها.
- إيداع الأوراق المالية.
- اجراء التقاص والتسوية للأوراق المالية.

تابع المركز سعيه الحثيث للتطوير والتنظيم اضافة الى تنفيذ الاعمال الموكلة اليه حيث شهد العام 2003 العديد من الانجازات الهامة على صعيد عمل المركز وتشريعاته، وفيما يلي استعراض سريع لاداء المركز واهم انجازاته خلال العام 2003.

تسجيل الأوراق المالية

يجري تسجيل الأوراق المالية لدى مركز إيداع الأوراق المالية استناداً لأحكام قانون الأوراق المالية وتعليمات تسجيل الأوراق المالية ونقل ملكيتها وتسوية اثمانها لسنة 2002.

لقد عمل المركز خلال العام 2003 على تسجيل اسهم العديد من الشركات المساهمة العامة والسندات واسناد القرض المصدرة خلال العام اضافة الى تسجيل كافة اسهم الزيادة في رؤوس اموال الشركات المساهمة العامة كما تم تخفيض الاسهم المسجلة لدى المركز للشركات التي قامت بتخفيض رؤوس اموالها خلال العام 2003، وشطب تسجيل السندات واسناد القرض التي تم اطفائها او استردادها خلال العام.

تظهر قاعدة بيانات المركز بان عدد اسهم الشركات المساهمة العامة الأردنية المسجلة لدى المركز كما في 2003/12/31 بلغت (2,838.8) مليون سهم في حين كانت عدد اسهم الشركات المساهمة العامة المسجلة لدى المركز كما في 2002/12/31 (2,671.5) مليون سهم، بزيادة مقدارها (167.3) مليون سهم، وبنسبة زيادة مقدارها 6.26% من عدد الاسهم المسجلة كما في 2002/12/31.

تعريف المستثمرين وفتح حسابات اوراق مالية

ان الاجراءات التي اتبعها المركز منذ تاريخ 2000/10/22 تتطلب من الوسيط عند تعامله بالأوراق المالية لاي من عملائه سواء كان هذا التعامل بيعاً ام شراءً تعريف عميله وفتح حساب اوراق مالية له على قاعدة بيانات المركز مرة واحدة فقط، حيث يتم إصدار رقم خاص لكل مستثمر يسمى "رقم المركز".

تتجلى اهمية رقم المركز من انه الرقم الذي يعرف به المستثمر في كافة اجزاء انظمة المركز الإلكترونية وترتبط به ملكية ذلك المستثمر من الأوراق المالية، واعتماداً على هذا الرقم يستطيع المركز تزويد المستثمر بارصدة ملكيته من الأوراق المالية في كافة الشركات المساهمة العامة كما يستطيع تزويده بكشوف حساب تبين تعامله بالأوراق المالية على كافة الأوراق المالية خلال المدة المحددة في الطلب.

هذا وتجدر الاشارة بانه يتم تعريف المستثمر وفتح حسابات اوراق مالية له باحدى الطريقتين التاليتين:-

- **الاولى:** من خلال الوسيط او الحافظ الامين حيث يقدم المستثمر للوسيط او الحافظ الامين طلباً لتعريفه على قاعدة بيانات المركز وفتح حساب اوراق مالية له على ان يرفق بالطلب اثبات الشخصية اذا

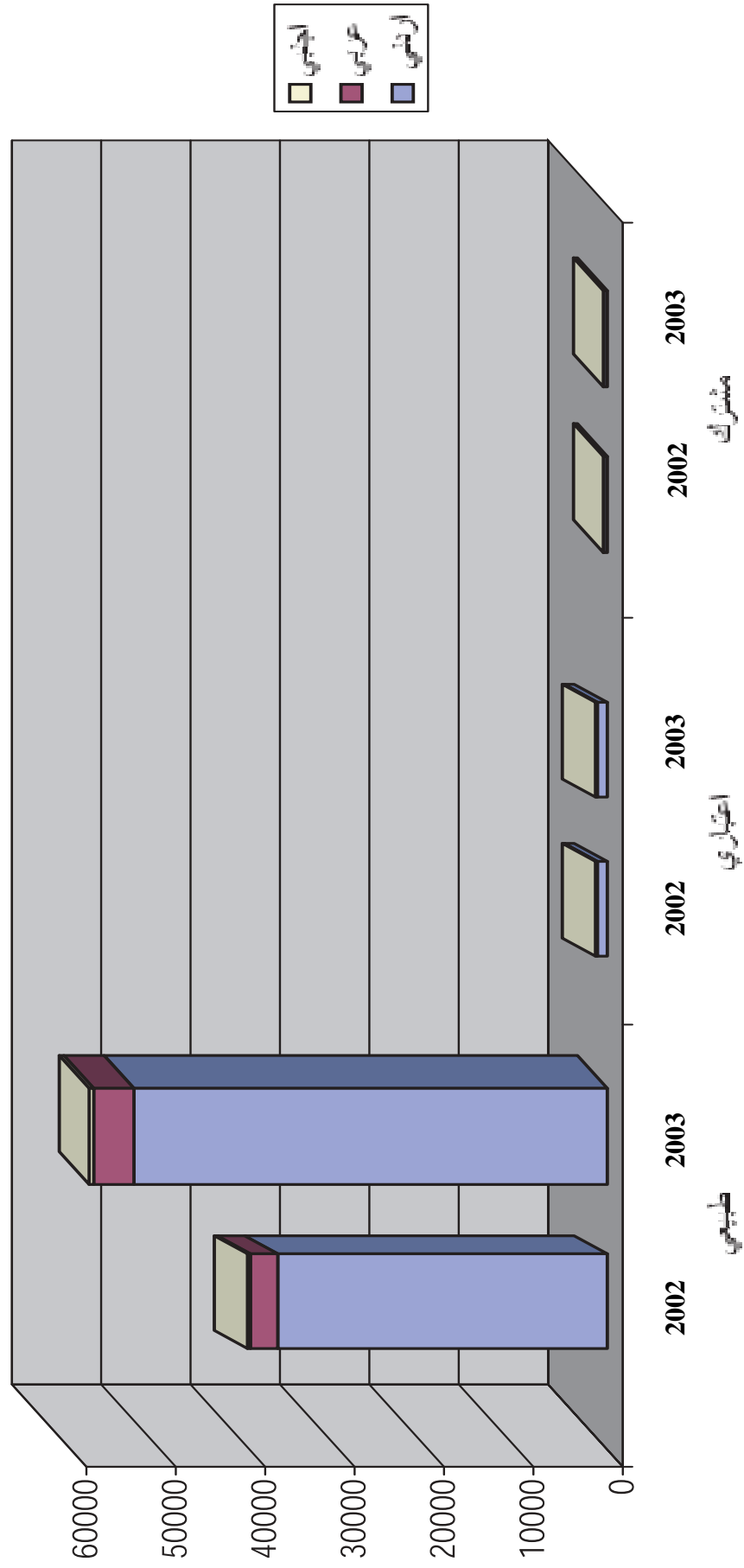
كان شخصاً طبيعياً أو شهادة التسجيل اذا كان شخصاً اعتبارياً على ان يبين في الطلب عنوانه الدائم كاملاً، وفي هذه الحالة يتم تعريف المستثمر وفتح حسابين له الاول في السجل المركزي والثاني على قاعدة بيانات المركز الخاصة بالوسيط او الحافظ الامين الذي تم فتح الحساب من خلاله.

● **الثانية:** من خلال المركز مباشرة حيث يقدم المستثمر في هذه الحالة طلباً للمركز لتعريفه وفتح حساب اوراق مالية له على ان يرفق بالطلب الوثائق المشار اليها اعلاه وتوضيح عنوانه الدائم كاملاً، ويتم في هذه الحالة تعريف المستثمر وفتح حساب اوراق مالية له في السجل المركزي فقط، وعليه تقديم طلب للوسيط لفتح حساب له لدى الوسيط اذ رغب بالتداول بالأوراق المالية بيعاً او شراءً.

لقد عمل المركز خلال العام 2003 على تعريف (16,792) مستثمراً وفتح حسابات اوراق مالية لهم على قاعدة بيانات المركز ليصبح مجموع المستثمرين المعرفين على قاعدة بيانات المركز كما بتاريخ 2003/12/31 (54,721) مستثمراً، في حين كان عدد المستثمرين المعرفين على قاعدة بيانات المركز كما في 2002/12/31 (37,929) مستثمراً، وبذلك تكون نسبة الزيادة 44.27% وفيما يلي جدولاً يبين المستثمرين المعرفين على قاعدة بيانات المركز كما بتاريخ 2003/12/31، مقارنة مع المستثمرين المعرفين على قاعدة بيانات المركز كما بتاريخ 2002/12/31.

المجموع	أجنبي		عربي		أردني		التصنيف	نوع المستثمر	
	2003	2002	2003	2002	2003	2002			
1,402	1,147	55	42	81	65	1,266	1,040	شركات	شخص اعتباري
188	153	102	76	10	9	76	68	صناديق	
28	24	2	2	2	2	24	20	مؤسسات	
7	7	1	1	4	4	2	2	حكومات	
9	0	0	0	0	0	9	0	جمعيات	
1	0	0	0	0	0	1	0	بلديات	
1	0	1	0	0	0	0	0	هيئات	
1,636	1,331	161	121	97	80	1,378	1,130	المجموع	
52,659	36,271	516	336	4510	3098	47,633	32,837	أفراد	شخص طبيعي
426	327	2	0	11	10	413	317	مشترك	مشترك
54,721	37,929	679	457	4,618	3,188	49,424	34,284		المجموع الكلي

رسم بياني يوضح المستثمرين المعرفين على قاعدة بيانات المركز كما في نهاية عامي 2002 و 2003



توثيق ملكية الأوراق المالية وتحديث سجلات الملكية

تحتفظ الشركات المساهمة العامة ومصدري الأوراق المالية بسجلات المساهمين ومالكي الأوراق المالية المصدرة من قبلهم، ويجري نقل ملكية الأوراق المالية من البائع الى المشتري بناءً على عقود التحويل الواردة اليهم من سوق عمان المالي في السابق ومن مركز إيداع الأوراق المالية حالياً.

وحيث انه من المهام الرئيسية لمركز إيداع الأوراق المالية حفظ ونقل ملكية الأوراق المالية وايداعها واجراء التقاص والتسوية للأوراق المالية والتي تتطلب ان يحتفظ المركز بسجلات مالكي الأوراق المالية، حيث ينص قانون الأوراق المالية رقم (76) لسنة 2002 على ان القيد المدونة في سجلات المركز وحساباته واي وثائق صادرة عنه تكون دليلاً قانونياً على ملكية الأوراق المالية المبينة فيها.

وعليه فان اول ما بدأ به المركز خطواته العملية هو بناء الأنظمة الإلكترونية التي تم استخدامها لإنشاء قاعدة بيانات المستثمرين والمتعاملين بالأوراق المالية والتي يتم من خلالها تعريف المستثمرين وفتح حسابات اوراق مالية لهم وذلك للتأكد من صحة ودقة واكتمال معلومات وبيانات المستثمرين لدى المركز، واعتباراً من تاريخ 2000/10/22 تم الاستغناء عن عقد التحويل اليدوي الامر الذي ادى الى رفع دقة معلومات وبيانات المساهمين لدى الشركات المساهمة العامة.

لقد بدأ المركز منذ بداية العام 2002 بالحصول على نسخ من سجلات المساهمين لدى الشركات المساهمة العامة على اقرص مرنة واستمر في ذلك في العام 2003، حيث بلغ عدد سجلات المساهمين التي يحتفظ بها المركز إلكترونياً على قاعدة بياناته كما بتاريخ 2003/12/31 (198) سجلاً بعد ان كانت في نهاية العام 2002 (172) سجلاً.

يعمل المركز فور حصوله على سجل مساهمي الشركة المساهمة العامة على اخضاع هذا السجل لعملية تدقيق بواسطة برمجيات اعدت لهذه الغاية، ويتم تقسيم السجل الى سجلين فرعيين وهما:

السجل الموثق: هو الذي يتضمن ملكية المساهمين التي تتطابق معلوماتهم وبياناتهم الواردة في سجل المساهمين مع معلوماتهم وبياناتهم المثبتة على قاعدة بيانات المركز.

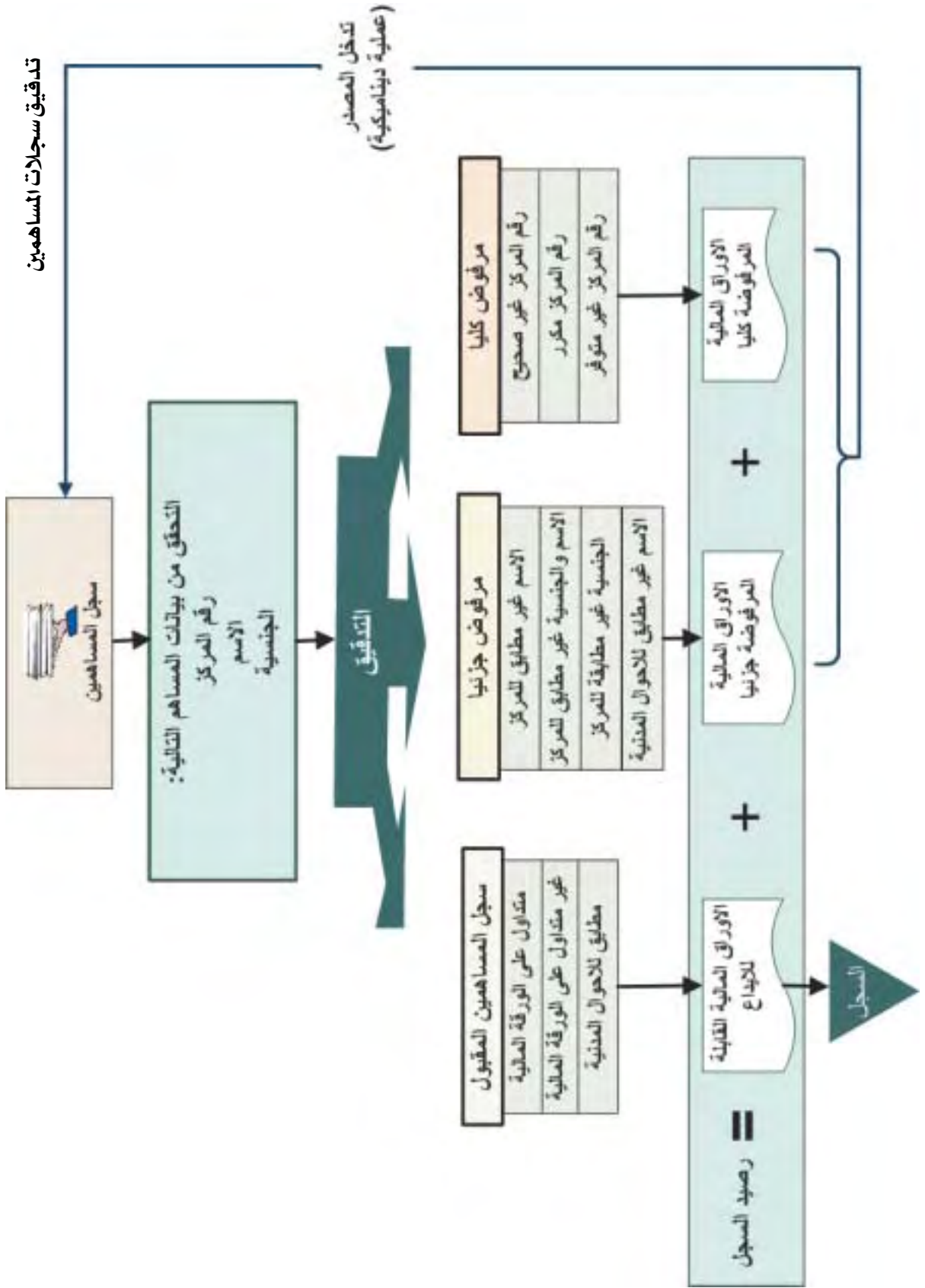
السجل غير الموثق: وهو الذي يتضمن ملكية المساهمين الذين لا تتطابق معلوماتهم وبياناتهم الواردة في سجل المساهمين مع معلوماتهم وبياناتهم المثبتة على قاعدة بيانات المركز او لم يتم تعريفهم على قاعدة بيانات المركز بعد.

هذا ويعمل المركز بالتعاون مع مصدري الأوراق المالية والوسطاء على توثيق ملكية الأوراق المالية غير الموثقة وذلك من خلال استكمال بيانات المساهمين وتصحيح المعلومات والبيانات غير الصحيحة.

ان الغاية الاساسية من توثيق ملكية الأوراق المالية هو حفظ المركز لملكية الأوراق المالية بشكل سليم وبناء سجل مركزي لملكية الأوراق المالية ومن ثم تنفيذ المهام الموكلة اليه فيما يتعلق بإجراء التقاص والتسوية لعقود التداول المنفذة في البورصة على أساس التسليم مقابل الدفع بشكل سليم وتجنب اي مخاطر تتعلق بذلك.

وفيما يلي رسماً توضيحياً لعملية التدقيق:

تدقيق سجلات المساهمين ونتائجه



يبلغ عدد سجلات المساهمين التي يحتفظ المركز بها إلكترونياً على قاعدة بياناته كما في 2003/12/31 (198) سجلاً ويبلغ عدد المساهمين الموثقين (123,136) مساهماً يملكون اسهماً عددها (2,268.6) مليون سهم من اصل مجموع عدد الاسهم المصدرة من قبل تلك الشركات والذي يبلغ (2,670.3) مليون سهم، حيث تشكل الملكية الموثقة ما نسبته 85%.

فيما يلي جدولاً يبين عدد السجلات التي يحتفظ بها المركز وعدد المساهمين الموثقين وعدد المساهمين غير الموثقين وعدد الاسهم الموثقة وعدد الاسهم غير الموثقة وذلك كما في 2003/12/31 مقارنة مع 2002/12/31.

2002/12/31	2003/12/31	
172	198	عدد السجلات
94,375	123,136	عدد المساهمين الموثقين
351,376	346,222	عدد المساهمين غير الموثقين
445,751	469,358	المجموع
%21.172	%26.235	نسبة عدد المساهمين الموثقين
1,532,476,801	2,268,609,658	عدد الاسهم الموثقة
541,825,765	401,679,744	عدد الاسهم غير الموثقة
2,074,302,566	2,670,289,402	المجموع
%73.879	%84.957	نسبة عدد الاسهم الموثقة

يقوم المركز بمسك حسابات اوراق مالية (بطاقات ملكية) لكافة المساهمين الموثقين يجري تحديثها بناءً على عمليات بيع وشراء الأوراق المالية الواردة الى المركز من البورصة بالإضافة الى عمليات التحويل التي ينفذها المركز مباشرة وعمليات الرهن والحجز وفك الرهن والحجز الواردة للمركز من الشركات المساهمة العامة.

إصدار عقود التحويل

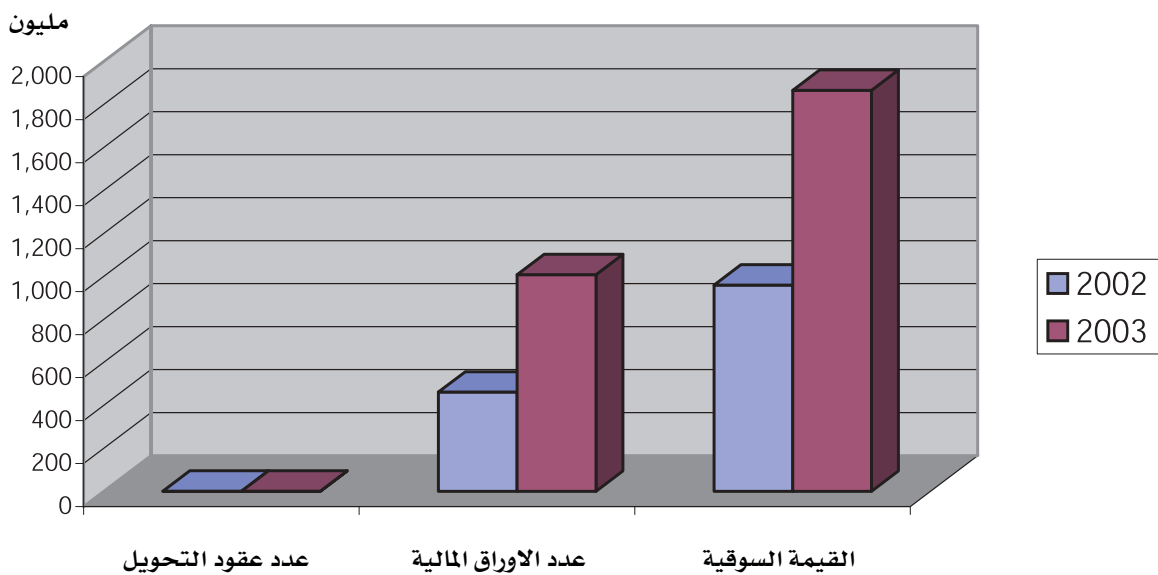
حيث انه لم يتم بعد إيداع الأوراق المالية رسمياً لدى المركز وان قيود وسجلات مصدري الأوراق المالية هي البيئة القانونية على ملكية الأوراق المالية وفقاً لاحكام تعليمات تسجيل الأوراق المالية ونقل ملكيتها وتسوية ائمانها لسنة 2002، فان المركز حتى تاريخه يعمل على إصدار عقود تحويل الأوراق المالية والتي تبين كافة البيانات المتعلقة بالبايع والمشتري بالإضافة الى بيانات الصفقة من عدد اوراق مالية وقيمة سوقية وقيمة اجمالية، وذلك بناءً على ملف التداول الوارد للمركز من البورصة.

عمل المركز خلال العام 2003 على إصدار (786,170) عقد تحويل بلغ مجموع عدد الاسهم والسندات واسناد القرض الواردة فيها (1,007.8) مليون فيما بلغت قيمتها السوقية (1,865.2) مليون دينار.

وفيما يلي جدولاً يبين عدد عقود التحويل وعدد الأوراق المالية والقيمة السوقية للعام 2003 مقارنة مع العام 2002 لكل من الاسهم والسندات واسناد القرض:-

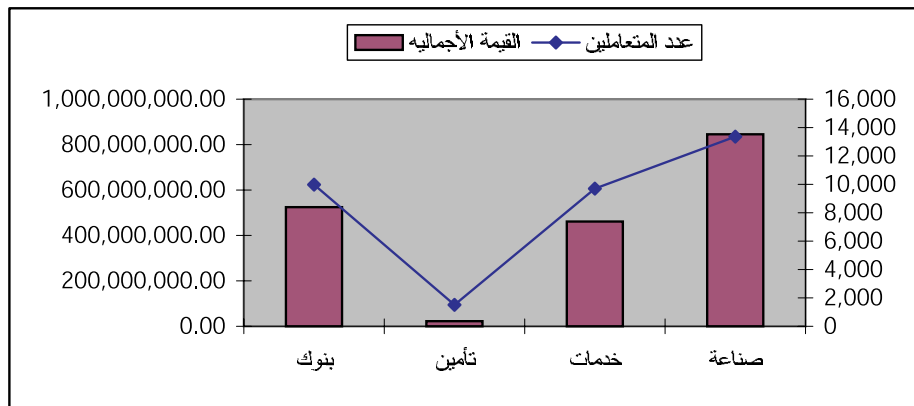
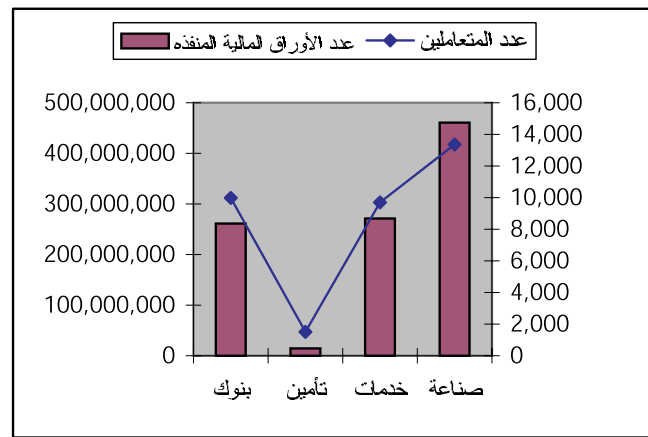
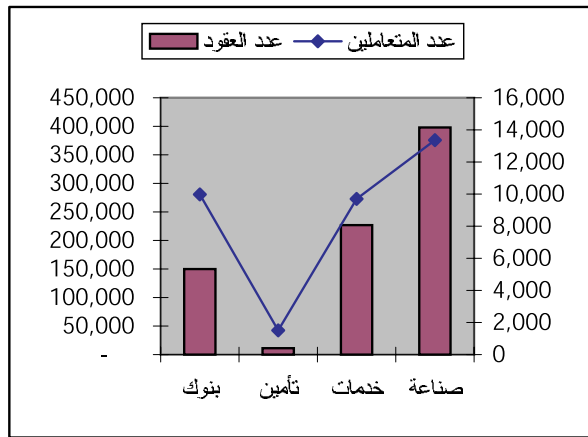
الورقة المالية	البيان	العام 2003	العام 2002	نسبة الزيادة (النقص)
الاسهم	عدد عقود التحويل	785,917	448,629	%75,18
	عدد الاسهم	1,007,715,054	461,473,044	%118,37
	القيمة السوقية	1,853,856,977	949,759,195	%95,19
السندات واسناد القرض	عدد عقود التحويل	253	305	%(17,05)
	عدد السندات والاسناد	72,258	49,304	%46,56
	القيمة السوقية	11,376,928	9,688,360	%17,43

رسم بياني يوضح عدد عقود التحويل وعدد الأوراق المالية والقيمة السوقية للعام 2003 مقارنة مع العام 2002



وفيما يلي ملخص عقود التحويل المصدرة وفقاً لنوع الورقة المالية مصنفة قطاعياً للفترة من 2003/1/1 ولغاية 2003/12/31.

الورقة المالية	القطاع	العدد	عدد العقود	عدد الأوراق المالية المنفذه	القيمة الاجماليه	عدد المتعاملين
اسهم	بنوك	16	149,874	261,261,452	524,646,504.55	9,981
	تأمين	24	11,186	14,435,988	22,552,037.16	1,510
	خدمات	52	226,913	271,227,968	461,191,126.37	9,698
	صناعة	65	397,944	460,789,646	845,467,308.43	13,360
	المجموع	157	785,917	1,007,715,054	1,853,856,976.51	34,549
سندات واسناد القرض	بنوك	9	159	67,808	1,245,828.48	88
	تأمين	0	0	0	0.00	0
	خدمات	6	49	3,023	7,338,604.00	29
	صناعة	4	45	1,427	2,792,496.00	28
	المجموع	19	253	72,258	11,376,928.48	145
وحدات استثمارية	صناديق استثمار	0	0	0	0.00	0
	المجموع	0	0	0	0.00	0
المجموع الكلي						34,694



التحويلات الارثية والعائلية

يقوم المركز باجراء عمليات التحويل الارثي حيث يتم بموجبها تحويل الأوراق المالية من المورث الى الورثة وفقاً لحجج حصر الارث الصادرة من الجهات المختصة، كذلك يقوم المركز باجراء عمليات التحويل العائلي والتي يتم بموجبها تحويل الأوراق المالية بين الاصول والفروع وما بين الازواج، واصدار عقود التحويل الخاصة بهذه التحويلات وتسليمها لمصدري الأوراق المالية ليعملوا بدورهم على نقل الملكية في سجلات الملكية لديهم.

لقد قام المركز خلال العام 2003 بتنفيذ (10,942) عقد تحويل ارثي تم بموجبها تحويل (9.1) مليون سهم وسند، بلغت قيمتها السوقية بتاريخ التحويل (32.5) مليون دينار.

كما قام المركز خلال العام 2003 بتنفيذ (819) عقد تحويل عائلي تم بموجبها تحويل ملكية (1.5) مليون سهم وسند بلغت قيمتها السوقية بتاريخ التحويل (7.9) مليون دينار.

وفيما يلي جدولاً يبين عمليات التحويل الارثي وعمليات والتحويل العائلي المنفذه في العام 2003 على الاسهم والسندات واسناد القرض مقارنة مع العام 2002.

التحويلات	الورقة المالية	البيان	العام 2003	العام 2002	نسبة الزيادة (النقص)
التحويلات الارثية	الاسهم	عدد عقود التحويل	10,799	9,263	16.58 %
		عدد الاسهم	9,093,759	5,391,110	68.68 %
		القيمة السوقية	31,516,561	213,556,920	(85.24) %
	السندات واسناد القرض	عدد عقود التحويل	143	84	70.24 %
		عدد السندات والاسناد	14,970	10,551	41.88 %
		القيمة السوقية	948,972	185,502	411.57 %
التحويلات العائلية	الاسهم	عدد عقود التحويل	812	573	41.71 %
		عدد الاسهم	1,501,064	1,183,967	26.78 %
		القيمة السوقية	7,850,731	3,065,166	156.13 %
	السندات واسناد القرض	عدد عقود التحويل	7	6	16.67 %
		عدد السندات والاسناد	3,471	15,727	(77.93) %
		القيمة السوقية	48,024	172,875	(72.22) %

تحويلات الأوراق المالية غير المتداولة والموقوفة عن التداول والآخرى

بموجب تعليمات تسجيل الأوراق المالية ونقل ملكيتها وتسوية اثمانها لسنة 2002 يقوم المركز باجراء عمليات تحويل ونقل ملكية الأوراق المالية غير المتداولة لدى البورصة او الموقوفة عن التداول اضافة الى عمليات التحويل لغايات قسمة الاوراق المالية ذات الملكية المشتركة وتحويل الاوراق المالية بناءً على قانون تملك الحكومة للاموال التي يلحقها التقادم وذلك مباشرة من خلاله بناء على طلب اصحاب العلاقة، حيث يجري التأكد من ملكية المحيل لعدد الأوراق المالية المراد تحويلها وانها غير مرهونة وغير محجوزة وغير مقيدة باي قيد يمنع التصرف المطلق بها. لقد قام المركز خلال العام 2003 بتنفيذ (285) عقداً لهذا النوع من التحويلات تم بموجبها تحويل (9.5) مليون سهم بلغت قيمتها السوقية بتاريخ التحويل (14.4) مليون دينار.

وفيما يلي جدولاً يبين عدد العقود وعدد الاسهم والقيمة السوقية لعمليات التحويل المنفذه خلال العام 2003 مقارنة بالعام 2002.

البيان	سنة 2003	سنة 2002	نسبة الزيادة (نقص)
عدد العقود	285	9,500	%(97.00)
عدد الاسهم	9,450,432	30,052,122	%(68.55)
القيمة السوقية	14,406,682	65,195,651	%(77.90)

قيود الملكية

حصل المركز على (198) سجل من سجلات مساهمي الشركات المساهمة العامة ومن ضمن البيانات التي حصل عليها قيود الملكية المثبتة على الاسهم (اشارات الرهن واشارات الحجز) وعدد الاسهم المقيدة.

وحيث ان المركز وفور استلامه ملف التداول من البورصة يقوم بالكشف على أرصدة ملكية البائعين من الأوراق المالية للتأكد من ان البائع يملك عدد الأوراق المالية المباعة وان هذه الأوراق المالية غير مرهونة وغير محجوزة وغير مقيدة باي قيد يمنع التصرف المطلق بها، فان المركز يعمل على وضع اشارات الرهن واشارات الحجز ورفعها بناءً على الكتب الواردة اليه من الشركات المساهمة العامة حتى تبقى سجلات المساهمين المحفوظة لديه مطابقة تماماً لسجلات المساهمين المحفوظة لدى الشركات المساهمة العامة.

لقد واصل المركز خلال العام 2003 وضع ورفع اشارات الرهن واشارات الحجز على سجلات المساهمين حيث نفذ خلال هذا العام ما مجموعه (5,045) عملية رهن وفك رهن وحجز وفك حجز وبلغ عدد الاسهم التي تم تنفيذ هذه العمليات عليها (211.0) مليون سهم .

وفيما يلي جدولاً يبين توزيع هذه العمليات حسب نوع الحركة:

نوع الحركة	عدد العمليات	عدد الأوراق المالية
رهن	430	36,872,227
فك رهن	1,212	38,871,906
حجز	2,210	66,482,380
فك حجز	1,193	68,795,111
المجموع	5,045	211,021,624

إضافة إلى ذلك فإن المركز يعمل على وضع إشارة حجز حساب على حسابات الأوراق المالية حيث يتم في هذه الحالة حجز كافة الأوراق المالية المثبتة في هذا الحساب بالإضافة إلى أي أسهم يتم شراؤها أو تسجيلها في هذا الحساب مستقبلاً، حيث تم خلال العام 2003 وضع (133) إشارة حجز حساب ورفع (219) إشارة حجز حساب عن حسابات الأوراق المالية.

تثبيت ونقل ملكية الأوراق المالية على مستوى حسابات الأوراق المالية (Account Level)

منذ أن بدأ المركز بالحصول على نسخ من سجلات مساهمي الشركات المساهمة العامة في بداية العام 2002 قام المركز بفتح حسابات أوراق مالية للمستثمرين يتم فيها تسجيل ملكية العميل من الأوراق المالية ويكون لكل عميل عدداً من حسابات الأوراق المالية بعدد الشركات المساهمة العامة التي يمتلك أو يتعامل بيعاً وشراءً على أسهمها، وتنفيذاً لأحكام تعليمات تسجيل الأوراق المالية ونقل ملكيتها وتسوية ائتمانها لسنة 2002 يقوم المركز بترحيل عمليات البيع والشراء التي تتم لصالح المستثمر إلى حسابات الأوراق المالية الخاصة به بغض النظر عن الوسيط منفذ عملية البيع والشراء.

هذا وبعد أن حقق المركز نجاحاً متميزاً في هذه المرحلة وأصبح بإمكانه الكشف عن ملكية المستثمر البائع بموجب عقد التداول والتأكد من أن هذا المستثمر يمتلك أسهماً تكفي لتنفيذ عملية البيع وأن هذه الأسهم غير مرهونة وغير محجوزة وغير مقيدة بأي قيد يمنع التصرف المطلق بها فقد بدأ المركز بإعداد وتجهيز كافة المتطلبات اللازمة للبدء في مرحلة جديدة من شأنها:

- تعزيز ثقة المستثمرين والمتعاملين بالأوراق المالية الأردنية بسوق رأس المال الأردني.
- حفظ ملكية الأوراق المالية وصيانتها.

● إعطاء الوسيط الامكانية للتأكد من ملكية عميله للأوراق المالية التي فوضه العميل ببيعها والتأكد من أن هذه الأوراق المالية غير مرهونة وغير محجوزة وغير مقيدة بأي قيد يمنع التصرف المطلق بها وذلك قبل تنفيذ عملية البيع.

إن هذه المرحلة الجديدة هي مرحلة توثيق ونقل ملكية الأوراق المالية على مستوى حسابات الأوراق المالية (Account Level) حيث يكون لكل مستثمر عدة حسابات أوراق مالية لنفس الورقة المالية، الحساب الأول على السجل المركزي، والحسابات الأخرى تحت سيطرة الوسطاء الذين يتعامل معهم ذلك المستثمر وفيما يلي الملامح الرئيسية لهذه المرحلة:

- يكون لكل وسيط جزءاً خاصاً به من قاعدة بيانات المركز ويكون هو الوحيد المخول له دخول ذلك الجزء.
- يقوم كل وسيط بمسك حسابات اوراق مالية لعملائه وتكون الأوراق المالية المسجلة في تلك الحسابات تحت سيطرته وتستخدم لتسوية عمليات التداول التي ينفذها ذلك الوسيط تحديداً لصالح عملائه المعنيين.
- اذا رغب المستثمر (المساهم) ببيع أي عدد من الاسهم التي يمتلكها فعليه ان يقدم الى وسيطه طلباً يخوله بموجبه تحويل ذلك العدد من الاسهم من حساب العميل في السجل المركزي الى حساب العميل لدى الوسيط.
- فور تلقي المركز طلباً من الوسيط لتحويل أي عدد من الاسهم المملوكة لعميله من السجل المركزي الى حساب عميله لديه يعمل المركز على اجراء عملية التحويل المطلوبة شريطة ما يلي:
 - ان يكون المستثمر يملك عدد الاسهم المطلوب تحويلها.
 - ان تكون ملكية المستثمر للاسهم المطلوب تحويلها مسجلة في السجل الموثق اي في حساب المستثمر في السجل المركزي.
 - ان تكون الاسهم المطلوب تحويلها غير مرهونة وغير محجوزة وغير مقيدة باي قيد يمنع التصرف المطلق بها.
- يتم تسوية عقود التداول الواردة الى المركز من البورصة وذلك بنقل عدد الاسهم المباعة من حساب المستثمر البائع لدى الوسيط البائع الى حساب المستثمر المشتري لدى الوسيط المشتري، وبذلك يتم نقل الملكية من والى حسابات المستثمرين لدى وسطائهم فقط.
- اذا رغب المستثمر المشتري تحويل اسهمه المشتراة من حسابه لدى وسيطه الى السجل المركزي، فمن حقه طلب ذلك من وسيطه، حيث يتم الوسيط هذا التحويل مباشرة من مكتبه من خلال انظمة المركز الإلكترونية (نظام الوسطاء) دون تدخل المركز.
- يستطيع المستثمر تحويل محفظة الاسهم التي يمتلكها او أي جزء منها بين الوسطاء الذين يتعامل معهم وفق ما يرغب به ويكون الوسيط مخولاً بناءً على تفويض عميله بالتصرف فقط بحدود عدد الاسهم المسجلة في حساب عميله لديه.
- يستطيع المستثمر الذي قام بشراء الاسهم من خلال احد الوسطاء التصرف ببيعاً بهذه الاسهم من خلال وسيط اخر شريطة اتخاذ الخطوات التالية:-
 - الطلب من الوسيط المشتري اعادة الاسهم المشتراة وتحويلها الى حساب المستثمر في السجل المركزي بعد انتهاء فترة التسوية.
 - الطلب من الوسيط الاخر وتفويضه بتحويل عدد الاسهم الذي يرغب به المستثمر من حساب المستثمر في السجل المركزي الى حساب المستثمر لدى الوسيط الاخر.
 - يستطيع الوسيط الاخر التصرف ببيعاً بتلك الاسهم بناءً على تفويض عميله فور قيام المركز باتمام عمليه التحويل المطلوبة.

هذا ومن حق المستثمر في هذه المرحلة ما يلي:-

- الحصول من وسيطه على كشف أرصدة يبين أرصدة ملكيته من الاسهم المسجلة في حسابه تحت سيطرة وسيطه.
 - الحصول من وسيطه على كشف حساب لسهم معين يبين كافة عمليات الشراء والبيع والتحويل وارصدة ملكيته خلال فترة معينة.
 - تحويل الاسهم التي في حسابه لدى وسيطه الى " السجل المركزي".
 - الحصول من المركز على كشف يبين كافة الاسهم المملوكة من قبله الموثقة في "السجل المركزي".
 - الحصول من المركز على كشف يبين ملكيته من الاسهم الخاضعة لمرحلة حسابات الأوراق المالية يبين اجمالي الاسهم المملوكة من قبله وتوزيع هذه الاسهم على حساباته المختلفة لدى وسطائه.
 - الطلب من المركز وضع اشارة "تجميد" على الاسهم المملوكة من قبله شريطة ان تكون الاسهم المعنية موثقة ومدونة في " السجل المركزي" ، وتعني اشارة التجميد منع الغير من التصرف بهذه الاسهم ورفض تحويلها الى الوسطاء الا بعد رفع اشارة التجميد من قبل المركز بناء على طلب المستثمر الخطي.
- لقد بدأ المركز بتطبيق مرحلة حسابات الأوراق المالية (Account Level) بتاريخ 2003/9/7، على اسهم شركتين فقط وذلك لاتاحة المجال للوسطاء والمستثمرين تفهم هذه المرحلة والتفاعل معها، بعد ذلك تم اخضاع مجموعة اخرى من الاسهم لهذه المرحلة.
- ونظراً لنجاح هذه المرحلة وتفهم الوسطاء والمستثمرين لمتطلباتها ونزولاً عند رغبة الوسطاء والمستثمرين فقد تم اخضاع باقي الاسهم لمرحلة حسابات الأوراق المالية بفترات متقاربة حيث أصبحت كافة الأوراق المالية خاضعة لاجراءات هذه المرحلة اعتباراً من تاريخ 2003/10/26.
- لقد قام المركز منذ بداية شهر ايلول وحتى نهاية شهر كانون الاول من العام 2003 بتنفيذ عمليات تحويل الأوراق المالية من السجل المركزي الى حسابات المستثمرين لدى وسطائهم بناءً على طلبات التحويل الواردة من الوسطاء.
- وفيما يلي جدولاً يبين عمليات تحويل الاسهم بين الحسابات وعدد الاسهم التي تم تحويلها خلال الفترة المشار اليها اعلاه.

نوع التحويل	عدد العمليات المنفذة	عدد الأوراق المالية
تحويل من السجل المركزي الى الوسطاء	31,498	337,786,203
تحويل من الوسطاء الى السجل المركزي	1,600	12,856,998

الربط المباشر بين المركز وأعضائه

إيماناً من المركز بأهمية التواصل الدائم بين المركز وأعضائه من مصدري أوراق مالية ووسطاء وأمناء الحفظ، وتمكينهم من تنفيذ المهام الموكلة اليهم بسهولة، إضافة الى تمكين الشركات المساهمة العامة ومصدري الأوراق المالية من متابعة كافة الامور التي تتعلق بمساهميتهم ومالكي أوراقهم المالية ومعرفة عمليات التحويل ونقل الملكية التي تتم على أوراقهم المالية إضافة الى تمكين الوسطاء من كافة المعلومات والبيانات الخاصة بعملائهم وعمليات التداول الخاصة بهؤلاء العملاء فقط.

قام المركز ومنذ بداية تطويره للأنظمة الإلكترونية بتوفير أنظمة وبرمجيات خاصة لأعضائه حيث تم بناء برمجيات خاصة للوسطاء وتم تزويدهم بها في بداية العام 2000 ويجري تطويرها وتحديثها باستمرار وكلما دعت الحاجة لذلك ووفقاً لتطور أعمال المركز ويرتبط جميع الوسطاء من خلال هذه الأنظمة والبرمجيات مع المركز بشكل مباشر.

كذلك قام المركز ببناء برمجيات خاصة للشركات المساهمة العامة ومصدري الأوراق المالية تمكن هذه الشركات من الاطلاع على سجلات مساهميتها او مالكي أوراقها المالية محدثة يومياً بناءً على عمليات التداول المنفذه في بورصة عمان وعمليات تحويل الأوراق المالية التي تتم من خلال المركز مباشرة، إضافة الى العديد من المهام التي تستطيع الشركات المساهمة العامة تنفيذها من خلال هذه البرمجيات والتي تمكن الشركات المساهمة العامة من الربط المباشر مع المركز.

لقد قام المركز باتخاذ كافة الاجراءات وتوفير كافة المتطلبات اللازمة لتنفيذ الربط المباشر بينه وبين اعضائه حيث وفر الاجهزة والمعدات اللازمة بالإضافة الى خطوط الاتصال التي تتطلبها مثل هذه العمليات.

عمل المركز خلال العام 2003 على تنفيذ عملية الربط المباشر بينه وبين (33) شركة مساهمة عامة ليرتفع بذلك عدد الشركات المساهمة العامة التي لديها ربط مباشر مع المركز الى (60) شركة مساهمة عامة.

تطوير البرمجيات وأنظمة المركز الإلكترونية

يعمل المركز باستمرار على اجراء التطوير والتعديل اللازمين على انظمتة الإلكترونية لتتماشى مع المتطلبات ومواكبة مراحل تطوره ومن اهم ما نفذه خلال العام 2003 في هذا المجال ما يلي:-

1. سجل المساهمين غير الموثق

بناء نظام يعنى بمتابعة سجل المساهمين غير الموثق لتمكين المركز من متابعة الحركات التي تتم من قبل الشركات المساهمة العامة وعكسها على سجل المساهمين حيث يمكن النظام من اتمام عمليات وضع إشارات الحجز والرهن ورفع هذه الإشارات وكذلك دمج المساهمات وتصحيح الأرصدة وتعديل بيانات المساهمين غير الموثقين وإصدار بطاقات تبين هذه الحركات.

2. نظام التقاص والتسوية الإلكترونية

تم بناء نظام يعنى بإتمام التقاص والتسوية لعقود التداول المنفذه في بورصة عمان يعمل على أساس ثنائي مباشر (Bi-Lateral Netting) وعلى أساس متعدد الاطراف (Multi Netting) ويعالج هذا النظام الحوالات الواردة والصادرة من والى حساب التسوية لدى بنك التسوية وكذلك يعالج النظام العقود المعلقة (العجز) بحيث يتم حجز المبالغ العائدة لهذه العقود لحين ازالة اسباب التعليق عنها.

3. نظام حسابات الأوراق المالية (Account Level)

تم تطوير نظام المركز الإلكتروني (SCORPIO) ليخدم أعضاء المركز في مرحلة مسك الحسابات حيث يتم التعامل مع الحسابات المعرفة لدى الأعضاء ولدى السجل المركزي على أساس مستقل ويمكن هذا النظام الأعضاء من اتمام عمليات التحويل من وإلى حساب المستثمر لدى السجل المركزي إلى حسابه لدى عضو المركز، بحيث تتم عملية احتساب الملكية على أساس الحساب وليس على أساس العميل. ويتيح نظام مسك الحسابات للمستخدم القيام بالأعمال التالية:-

- نقل الأوراق المالية من حساب المستثمر في السجل المركزي إلى حساب المستثمر لدى عضو المركز.
- الرهن، الحجز لنفس عدد الأوراق المالية لأكثر من جهة.
- تعليق عقود التداول على مستوى الحساب في حال العجز.
- تجميد الأوراق المالية.
- إصدار كشوف تبين ملكية جميع الحسابات العائدة لنفس المستثمر وكذلك كشوف الحسابات العائدة لنفس الحساب على ورقة مالية محددة.

4. نظام التحويلات المستثناه من التداول

تم اجراء التطوير اللازم للنظام ليتلائم مع متطلبات الدائرة المعنية بهذه العمليات حيث يتم اتمام العمل بجميع المعاملات داخل هذه الدائرة إلكترونياً بالإضافة إلى استخراج التقارير اللازمة الخاصة بهذا النوع من التحويلات.

5. نظام الوسطاء

تم تطوير نظام الوسطاء ليتماشى مع مرحلة توثيق ونقل ملكية الأوراق المالية على مستوى حسابات الأوراق المالية (Account Level) التي تتيح للوسيط الإطلاع على أرصدة حسابات عملائه من الأوراق المالية التي تحت سيطرته والإطلاع على العقود المعلقة المنفذه من قبله وكذلك إمكانية طلب الوسيط للأوراق المالية لحسابات عملائه من وإلى السجل المركزي.

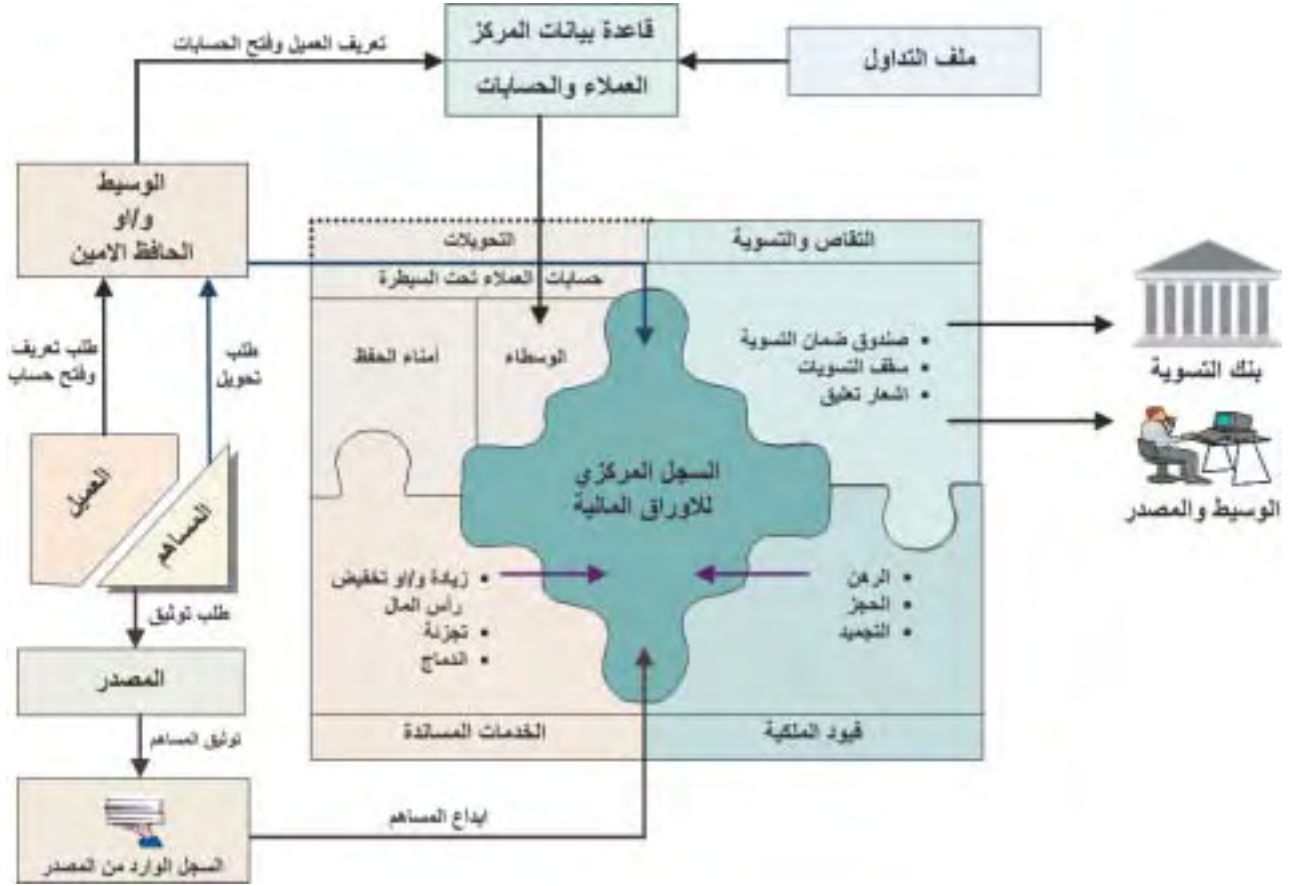
6. نظام مصدري الأوراق المالية

تم تطوير نظام مصدري الأوراق المالية ل يتيح للشركات المساهمة العامة سهولة مراقبة أرصدة المساهمين وبياناتهم وكذلك إجراء التعديلات اللازمة على بيانات مساهمهم (الإسم والجنسية) كذلك إمكانية إجراء الحجز والرهن، وإمكانية الاطلاع وطباعة سجل مساهمهم وعقود التداول المنفذه على اوراقهم المالية.

7. نظام الحافظ الأمين

تم بناء نظام الحافظ الأمين ليتماشى مع مرحلة توثيق ونقل ملكية الأوراق المالية على مستوى حسابات الأوراق المالية (Account Level) التي تتيح للحافظ الأمين الإطلاع على أرصدة حسابات عملائه من الأوراق المالية التي تحت سيطرته كذلك حركة الحسابات التابعة للحافظ الأمين لدى الوسطاء الذين اتموا عمليات البيع والشراء لهذه الحسابات.

انظمة المركز الإلكتروني ووظائفها



الأجهزة الخادمة الرئيسية

قام المركز بتطوير نظام تشغيل قاعدة البيانات على اجهزة الخادم الرئيسي الى RAC Oracle 9i بالإضافة لتكنولوجيا High availability HACMP مما يوفر إمكانية الوصول لقاعدة بيانات المركز بدون إنقطاع وبكفاءة عالية.

نظام الأرشيف الإلكتروني

قام المركز بتطوير الجهاز الخادم لنظام الأرشيف وزيادة سعة وحدات التخزين مما يزيد من حجم وعدد الوثائق الرسمية ويزيد من سرعة إسترجاع ومعالجة الوثائق.

البريد الإلكتروني الداخلي

قام المركز بتوفير خدمة البريد الإلكتروني لأعضائه المرتبطين بشبكة المركز وذلك لتسهيل عملية التواصل مع أعضاء المركز حيث يتم إرسال تعاميم للأعضاء وإستقبال الملاحظات وذلك كقاعدة عمل للوصول الى بيئة غير ورقية Paperless.

موقع المركز الإلكتروني الداخلي

قام المركز ببناء موقع الكتروني على شبكة Intranet الخاصة به، وذلك لتمكين اعضائه من الحصول على النسخ المحدثة لأنظمة المركز بالإضافة للبرمجيات المساعدة الاخرى، كما يوفر الموقع بيانات ومعلومات عن المركز وأعماله.

أجهزة خادمة متعددة المهام

قام المركز بإستخدام مجموعة من الأجهزة الخادمة يصل عددها الى سبعة، تتوزع مهامها في خدمة الشبكة الداخلية LAN والخارجية WAN وذلك لزيادة تنظيم العمل والحماية لشبكة المركز.

شبكة الاتصالات الداخلية والخارجية (LAN & WAN)

نظراً لزيادة عدد أعضاء المركز الذين يمكنهم الإتصال بقاعدة بيانات المركز، قام المركز بتوفير عدة وسائل للإتصال من خطوط مؤجرة Leased Line وخطوط اتصال هاتفية رقمية (ISDN) وعادية (Analog) بالإضافة لخدمة Asynchronous Transfer Mode ATM مما يتيح الاتصال لكافة أعضاء المركز المنتشرين في المملكة، حيث وصل عدد الأعضاء المرتبطين بشبكة المركز الى مائة عضو موزعين في كافة انحاء المملكة.

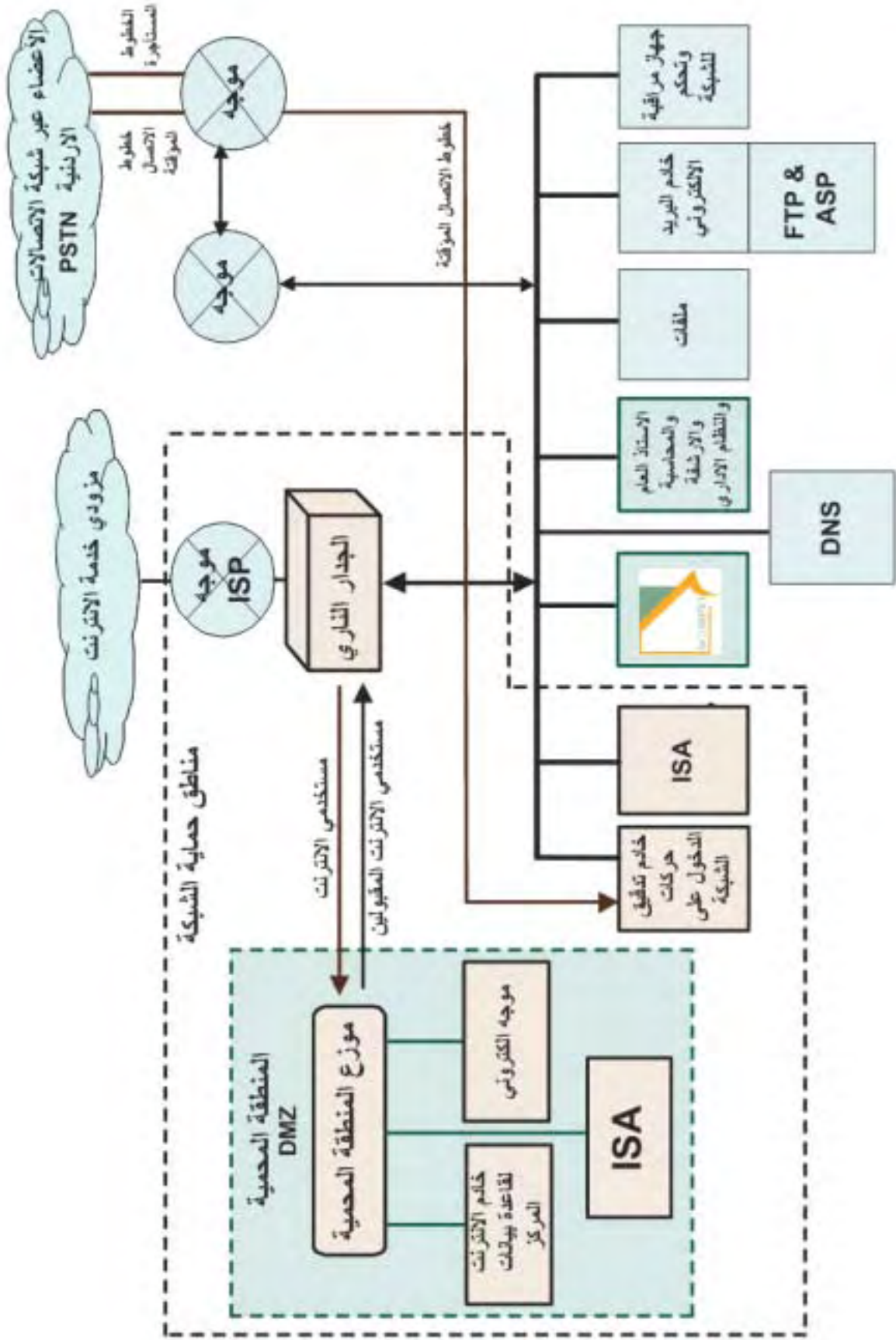
الدعم الفني لأعضاء المركز

قام المركز خلال العام 2003 بتقديم خدمات الدعم الفني لعدد كبير من اعضائه في مجال تكنولوجيا المعلومات، وذلك في مجال الشبكات الداخلية لأعضائه، وتزويد الأعضاء ببرمجيات المركز بالإضافة لتلبية حاجات الأعضاء في زيادة عدد الأجهزة المتصلة بشبكة المركز.

أمن وسلامة البيانات

استمر المركز بتطوير اجراءاته واستخدام آخر ما توصلت اليه التكنولوجيا من الوسائل والإمكانات وذلك لتوفير وضمان أمن وسلامة بيانات السجل المركزي والأنظمة المساعدة الأخرى، ومن اهم هذه الاجراءات:-

- تطوير الجهاز الخادم الاحتياطي وإعتماد تكنولوجيا (Hot Line Backup).
- استخدام تكنولوجيا حفظ ونسخ المعلومات من خلال الشبكة حيث يتم استخدام جهاز مركزي يقوم بإدارة ومتابعة حفظ واخذ النسخ الإحتياطية من قاعدة البيانات ومعلومات المركز على جهاز Auto Loader يحتوي على عشرة اشربة (Tapes) حيث يتم حفظ هذه النسخ الإحتياطية بشكل دوري اوتوماتيكي (يومي/اسبوعي/شهري).
- قام المركز بتطوير خدمة رسائل SMS خاصة به وذلك لمراقبة الشبكة الداخلية والخارجية وجميع الأجهزة الخادمة الرئيسية في خارج اوقات الدوام الرسمي وايام العطل والأعياد.
- استخدام تقنية التحكم- الطرفية للشبكة (SNMP) وذلك لقياس ومراقبة سرعة واداء الشبكة الداخلية والخارجية (LAN & WAN).
- تم تشغيل نظام Remote Access Dialing Users RADIUS لإدارة ومراقبة الدخول على الشبكة الخارجية (WAN)، وذلك لزيادة أمن وسلامة الأنظمة.



التدريب والتأهيل

إيماناً بأهمية تأهيل الموظفين وتنمية مهاراتهم فقد تم إيفاد عدد من الموظفين لحضور دورات وندوات داخل وخارج المملكة تتعلق بالإدارة والمحاسبة ومهارات الكمبيوتر واللغات إضافة إلى الندوات والبرامج ذات العلاقة بعمل المركز بشكل خاص وسوق رأس المال بشكل عام. كما شارك المركز في البرنامج التدريبي السنوي للوسطاء الماليين الذي يعقد في معهد الدراسات المصرفية سواء بمشاركة الموظفين أو إعطاء دورات فيما يخص مركز إيداع الأوراق المالية، إضافة إلى مشاركة المركز في البرنامج التدريبي الخاص بأسواق رأس المال المنظم من قبل هيئة الأوراق المالية في الاردن بالتعاون مع هيئة الأوراق المالية الأمريكية.

التعريف بمركز إيداع الأوراق المالية

قام المركز ومن خلال المطبوعات الأسبوعية والشهرية بتعريف المجتمع المحلي والدولي بدور المركز في خدمة المستثمر وسوق رأس المال الأردني وخاصة في الدليل السنوي لمجموعة أكسفورد للأعمال في العدد الخاص بالأردن .

التعاون مع المؤسسات العربية والدولية

واصل المركز تفاعله مع المجتمع الخارجي من خلال المشاركة في مؤتمرات واجتماعات سنوية كاجتماع اتحاد أسواق رأس المال العربية واجتماع الهيئة العامة لمؤسسة الترميز العالمية (Association of National Numbering Agencies)

عضوية المركز في منظمة (IOSCO)

انطلاقاً من إيمان المركز بأهمية التعاون مع الدول الأعضاء في المنظمة الدولية لهيئات الأوراق المالية (IOSCO) والاستفادة من تجاربهم وخبراتهم والاطلاع على التطورات التي تحدث في اسواق رأس المال في العالم والمشاركة في وضع التوصيات والمعايير التي تطبق في الاسواق العالمية، فقد انتسب مركز إيداع الأوراق المالية الى عضوية هذه المنظمة عضواً مراقباً إذ تسعى هذه المنظمة الى تنظيم اسواق رأس المال ووضع الاسس والمعايير لتوحيد التشريعات المعمول بها في الاسواق العالمية.

التشريعات

انسجاماً مع متطلبات قانون الأوراق المالية رقم (76) لسنة 2002 الذي تم بدء العمل به اعتباراً من 2002/12/31، والذي اناط بالمركز مهام جديدة عما كان مشار إليه بالقانون رقم (23) لسنة 1997، فقد قام المركز باصدار الأنظمة الداخلية والتعليمات اللازمة لمواكبة التغييرات الخاصة بالمركز وسير عمله من خلال القانون الجديد.

النظام الداخلي لصندوق ضمان التسوية

لقد اناط قانون الأوراق المالية رقم (76) لسنة 2002 بالمركز انشاء صندوق ضمان التسوية، ويتمتع هذا الصندوق بشخصية اعتبارية ذات استقلال مالي ويتولى المركز ادارته، كما حدد القانون العضوية في هذا الصندوق، وتتمثل في كل من الوسيط المالي والوسيط لحسابه واي جهة اخرى يحددها نظام الصندوق.

قام المركز بوضع الاطار التشريعي اللازم لصندوق ضمان التسوية من خلال إصدار "النظام الداخلي لصندوق ضمان التسوية لسنة 2004"، الذي تم اقراره من قبل مجلس مفوضي هيئة الأوراق المالية ليبدأ العمل به اعتباراً من التاريخ الذي سيقرره مجلس المفوضين.

لقد تناول النظام اهم اهداف الصندوق من حيث تغطية العجز النقدي لدى عضو الصندوق المشتري للاوراق المالية بالإضافة الى تغطية العجز في رصيد الأوراق المالية الذي يظهر لدى عضو الصندوق البائع نتيجة تداول الأوراق المالية في السوق.

كما تضمن اسلوب ادارة الصندوق بالإضافة الى الالتزامات المالية التي تترتب على كل عضو من اعضائه وكيفية احتسابها، والانتساب اليه بالإضافة الى ادارة موجوداته واسلوب عمله.

النظام الداخلي لعوائد مركز إيداع الأوراق المالية

اصدر المركز بموافقة مجلس مفوضي هيئة الأوراق المالية "النظام الداخلي لعوائد مركز إيداع الأوراق المالية لسنة 2004" ليبدأ العمل بهذا النظام في 2004/1/1 حيث تضمن العوائد الخاصة بالمركز التي تتمثل بالاجور والعمولات والبدلات وغيرها من العوائد التي تتناسب والمرحلة التي يمر بها.

كما تناول النظام أجور الخدمات التي يقدمها المركز لكل من اعضائه بالإضافة الى مالكي الأوراق المالية، اذ سيقوم المركز مستقبلاً بتقديم خدمات توزيع الارباح الى المساهمين نيابة عن مصدري الأوراق المالية وذلك بموجب اتفاقيات تبرم لهذه الغاية.

تعليمات الافصاح عن المعلومات والبيانات والسجلات الخاصة بمركز إيداع الأوراق المالية

اصدر مركز إيداع الأوراق المالية بموافقة مجلس مفوضي هيئة الاوراق المالية "تعليمات الافصاح عن المعلومات والبيانات والسجلات الخاصة بمركز إيداع الأوراق المالية لسنة 2003".

وقد تناولت هذه التعليمات المعلومات والبيانات التي تعتبر سرية بطبيعتها ويحظر افشاؤها تحت طائلة المسؤولية القانونية وقد حددت التعليمات الجهات المخولة بالاطلاع على المعلومات والبيانات السرية.

كما تناولت التعليمات المعلومات والبيانات التي يجوز الافصاح عنها او نشرها واطلاع الجمهور عليها وحقوق كل

عضو من أعضاء المركز بالاطلاع على الجزء الخاص به، بالإضافة الى حقوق مالك الورقة المالية، وقد بدأ العمل بها اعتباراً من تاريخ 2003/10/5.

النظام الداخلي لمركز إيداع الأوراق المالية

تم اعداد مشروع النظام الداخلي لمركز إيداع الأوراق المالية، ورفعته الى مجلس مفوضي هيئة الأوراق المالية لاققراره، وقد تناول المشروع كافة الاحكام والاجراءات المتعلقة بالهيئة العامة للمركز وعقد اجتماعاتها وصلاحياتها وكيفية تشكيل مجلس ادارة المركز وعقد اجتماعاته واتخاذ القرارات فيه والصلاحيات المنوطة به وتعيين المدير التنفيذي وتحديد صلاحياته بالإضافة الى العديد من الامور المالية والادارية ذات العلاقة بالمركز.

تعليمات تسجيل وايداع الأوراق المالية وتسويتها

اعد مركز إيداع الأوراق المالية مشروع تعليمات تسجيل وايداع الأوراق المالية وتسويتها ورفعته الى مجلس مفوضي هيئة الأوراق المالية لاققراره، وقد تناولت هذه التعليمات تنظيم كافة الامور ذات العلاقة بمرحلة إيداع الأوراق المالية وفتح حسابات اوراق مالية، التقاص والتسوية للأوراق المالية، اجراء قيود الملكية على الأوراق المالية المودعة وتطبيق مبدأ التسليم مقابل الدفع.

كما تناولت تعليمات تسجيل وايداع الأوراق المالية وتسويتها اجراءات الشركات من زيادة او تخفيض رأس المال والاندماج بالإضافة الى الاجراءات الاخرى المتعلقة باعمال الشركات المساهمة العامة.

تعليمات تسجيل الأوراق المالية ونقل ملكيتها وتسوية اثمانها

تمشياً مع احكام قانون الأوراق المالية رقم (76) لسنة 2002، فقد عمل المركز على اجراء التعديلات اللازمة على "تعليمات تسجيل الأوراق المالية ونقل ملكيتها وتسوية اثمانها لسنة 2002"، وكان من اهم هذه التعديلات ما يتعلق بحسابات التمويل على الهامش التي جاءت انسجاماً مع تعليمات التمويل على الهامش الصادرة عن هيئة الأوراق المالية.

نظام العضوية ومعايير السلوك المهني

اعد مركز إيداع الأوراق المالية مشروع نظام العضوية ومعايير السلوك المهني وقد رفعه الى مجلس مفوضي هيئة الأوراق المالية لاققراره.

لقد تناول هذا المشروع شروط ومتطلبات العضوية لدى المركز ومسؤولية الأعضاء المترتبة على استخدام انظمة المركز الإلكترونية، كما تناول نظام العضوية ومعايير السلوك المهني التصرفات التي يحظر على العضو القيام بها والتزامات ومسؤوليات العضو تجاه المركز.

الخطة المستقبلية

• إيداع الأوراق المالية

يسعى المركز خلال العام 2004 الى إيداع الأوراق المالية لديه بحيث تكون قيود وسجلات المركز هي البيئه القانونية على الملكية وفقاً لاحكام قانون الأوراق المالية.

• التقاص والتسوية

سيعمل المركز على تنفيذ عمليات التقاص والتسوية لعقود التداول المنفذه في البورصة حيث سيعمل المركز على قبض ودفع اثمان الأوراق المالية من والى الوسطاء من خلال بنك التسوية.

• التسليم مقابل الدفع

فور إيداع الأوراق المالية لدى المركز سيعمل المركز على اجراء التقاص والتسوية لعقود التداول المنفذه في البورصة على أساس التسليم مقابل الدفع (DVP) Delivery versus Payment بحيث لا يتم نقل ملكية الورقة المالية الى المشتري الا اذا تم دفع ثمنها.

• الخدمات المساندة

سيعمل المركز على تقديم بعض الخدمات المساندة لمن يرغب من الشركات المساهمة العامة مثل توزيع الارباح النقدية على المساهمين وتوزيع دعوات الهيئات العامة.

• تقديم الخدمات للمستثمرين بالأوراق المالية الأردنية

فور إيداع الأوراق المالية سيعمل المركز على تقديم مجموعة من الخدمات للمستثمرين تشمل إصدار كشوف حساب الأوراق المالية تبين عمليات البيع والشراء خلال الفترة المحددة في الطلب بالإضافة الى إشعارات الملكية تبين أرصدة ملكيتهم من الأوراق المالية المودعة.

سيعمل المركز مع نهاية العام القادم على توفير خدمة للمستثمر غاية في الاهمية حيث سيكون المستثمر قادراً على الدخول من خلال موقع المركز الالكتروني على شبكة الانترنت الى حسابات الاوراق المالية الخاصة به والاستعلام عن الحركات التي تمت على هذه الحسابات بالاضافة الى الاطلاع على ارصدة ملكيته من الاوراق المالية وسيتم الدخول من خلال كلمة سر خاصة لكل مستثمر تعطى من قبل المركز.



مركز إيداع الأوراق المالية
Securities Depository Center

الحسابات الختامية

مركز إيداع الأوراق المالية

(أسس بموجب قانون خاص)

عمان - الاردن

31 كانون الأول 2003

المحتويات

الصفحة

41	تقرير مدقق الحسابات
43	الميزانية العامة (بيان أ)
44	بيان الدخل (بيان ب)
45	بيان التغيرات في الوفر المتراكم (الاحتياطي العام) (بيان ج)
46	بيان التدفقات النقدية (بيان د)
54 - 47	إيضاحات حول البيانات المالية

ع م / 10242

الى السادة اعضاء الهيئة العامة

مركز ايداع الاوراق المالية

عمان - الاردن

لقد قمنا بتدقيق الميزانية العامة المرفقة لمركز ايداع الاوراق المالية (اسس بموجب قانون خاص) كما في 31 كانون الاول 2003 وبيانات الدخل والتغييرات في الوفر المتراكم (الاحتياطي العام) والتدفقات النقدية للسنة المنتهية في التاريخ المذكور . إن هذه البيانات المالية هي مسؤولية إدارة المركز وان مسؤوليتنا هي إبداء الرأي حولها اعتماداً على التدقيق الذي نقوم به . وكنا قد دققنا سابقاً البيانات المالية للعام 2002 والتي تظهر ارقامها لاغراض المقارنة واصدرنا تقريرنا حولها بتاريخ 16 آذار 2003 .

وقد أجرينا تدقيقنا وفقاً للمعايير الدولية للتدقيق ، وتتطلب هذه المعايير أن نقوم بتخطيط وإنجاز التدقيق للحصول على تأكيد معقول فيما إذا كانت البيانات المالية خالية من الخطأ الجوهرى . ويشمل التدقيق فحصاً على أساس اختباري للبيانات المؤيدة للمبالغ في البيانات المالية وللإفصاح فيها ، كما يشمل تقييماً للمبادئ المحاسبية المتبعة والتقديرات الهامة التي وضعتها الادارة وتقييماً للعرض الإجمالي للبيانات المالية ، وفي اعتقادنا ان تدقيقنا يوفر أساساً معقولاً للرأي الذي نبديه .

في رأينا ، ان البيانات المالية المرفقة تظهر بصورة عادلة من كافة النواحي الجوهرية ، الوضع المالي لمركز ايداع الاوراق المالية كما في 31 كانون الاول 2003 ونتائج اعماله وتدفقاته النقدية للسنة المنتهية في التاريخ المذكور وفقاً للمعايير الدولية للتقارير المالية .



سابا وشركاهم

عمان - الاردن

25 شباط 2004

مركز إيداع الأوراق المالية

(اسس بموجب قانون خاص)

عمان - الاردن

بيان (أ)

الميزانية العامة

31 كانون الأول

2002 دينار	2003 دينار	
		الموجودات
		موجودات متداولة :
741,817	1,508,866	نقد في الصندوق ولدى البنوك (ايضاح 3)
55,832	30,886	ذمم مدينة وارصدة مدينة اخرى (ايضاح 4)
25,572	13,935	مصارييف مدفوعة مقدماً (ايضاح 6)
1,200	20	ايرادات مستحقة القبض
824,421	1,553,707	مجموع الموجودات المتداولة
		موجودات ثابتة (ايضاح 5) :
2,440,554	2,461,577	موجودات ثابتة - بالكلفة
442,990	705,906	ينزل : الاستهلاك المتراكم
1,997,564	1,755,671	صافي القيمة الدفترية للموجودات الثابتة
2,821,985	3,309,378	مجموع الموجودات
		المطلوبات
		مطلوبات متداولة :
607,202	283,181	ذمم دائنة وارصدة دائنة اخرى (ايضاح 7)
36,704	47,352	مصارييف مستحقة (ايضاح 8)
-	420	ايراد مقبوض مقدماً
643,906	330,953	مجموع مطلوبات متداولة
328,320	161,526	ايرادات مؤجلة (منح وهبات) (ايضاح 9)
1,849,759	2,816,899	الوفر المتراكم (الاحتياطي العام) - بيان (ج)
2,821,985	3,309,378	مجموع المطلوبات والوفر المتراكم

ان الايضاحات المرفقة تشكل جزءاً من هذه البيانات

مركز إيداع الأوراق المالية

(اسس بموجب قانون خاص)

عمان - الاردن

بيان (ب)

بيان الدخل

للسنة المنتهية في 31 كانون الأول

2002 دينار	2003 دينار	
		الايادات :
1,259,572	1,408,016	عمولات وايرادات العقود (ايضاح 11)
223,000	213,500	بدلات اشتراك العضوية السنوي (ايضاح 10)
15,925	265	بدلات انتساب العضوية (ايضاح 10)
39,021	30,261	ايراد فوائد بنكية
733,982	-	منح انظمة المعلومات
14,889	-	بدل خدمات اکتتاب شركة الاتصالات الاردنية
6,110	-	ايرادات أخرى
2,292,499	1,652,042	مجموع الايرادات
643,542	707,551	ينزل : مصاريف ادارية وعمومية (ايضاح 12)
733,982	-	مصاريف انظمة المعلومات
914,975	944,491	صافي الوفرة للسنة - بيان (ج)

ان الايضاحات المرفقة تشكل جزءاً من هذه البيانات

مركز إيداع الأوراق المالية

(اسس بموجب قانون خاص)

عمان - الاردن

بيان (ج)

بيان التخيرات في الوفر المتراكم (الاحتياطي العام)

للسنة المنتهية في 31 كانون الأول 2003 و2002

المجموع دينار	التغير المتراكم في القيمة العادلة زيادة (نقص) دينار	الوفر المتراكم دينار	
			العام 2003
1,849,759	(43,007)	1,892,766	رصيد بداية السنة
22,649	22,649	-	التغير خلال السنة
944,491	-	944,491	صافي وفر السنة - بيان (ب)
2,816,899	(20,358)	2,837,257	رصيد نهاية السنة
			العام 2002
917,841	(59,950)	977,791	رصيد بداية السنة
16,943	16,943	-	التغير خلال السنة
914,975	-	914,975	صافي وفر السنة - بيان (ب)
1,849,759	(43,007)	1,892,766	رصيد نهاية السنة

ان الايضاحات المرفقة تشكل جزءاً من هذه البيانات

مركز إيداع الأوراق المالية

(اسس بموجب قانون خاص)

عمان - الاردن

بيان (د)

بيان التدفقات النقدية

للسنة المنتهية في 31 كانون الأول

2002	2003 دينار	
		التدفقات النقدية من عمليات التشغيل :
914,975	944,491	صافي الوفر
117,138	113,748	استهلاك موجودات ثابتة
17,750	29,153	مخصص ذمم مشكوك في تحصيلها
1,750	-	استبعاد موجودات ثابتة
1,051,613	1,087,392	التدفقات النقدية من عمليات التشغيل قبل التغيير في بنود راس المال العامل
(23,902)	18,440	النقص (الزيادة) في ذمم مدينة وارصدة مدينة اخرى
(21,600)	(5,987)	(الزيادة) النقص في مصاريف مدفوعة مقدماً
(1,200)	1,180	النقص (الزيادة) في ايرادات مستحقة
478,151	(324,021)	(النقص) الزيادة في ذمم دائنة
(7,155)	10,648	الزيادة (النقص) في مصاريف مستحقة
-	420	الزيادة في ايراد مقبوض مقدماً
1,475,907	788,072	صافي التدفقات النقدية من عمليات التشغيل
		التدفقات النقدية من عمليات الاستثمار :
(312,275)	(21,023)	شراء موجودات ثابتة
199,443	-	بيع موجودات ثابتة
(112,832)	(21,023)	صافي التدفقات النقدية (المستخدمة في) عمليات الاستثمار
		التدفقات النقدية من عمليات التمويل :
308,038	-	(النقص) الزيادة في ايرادات مؤجلة
(1,728,339)	-	(النقص) في المطلوب لهيئة الاوراق المالية
(1,420,301)	-	صافي (الاستخدامات النقدية في) التدفقات من عمليات التمويل
(57,226)	767,049	صافي الزيادة (النقص) في النقد
799,043	741,817	نقد في الصندوق ولدى البنوك - بداية السنة
741,817	1,508,866	نقد في الصندوق ولدى البنوك - نهاية السنة

ان الايضاحات المرفقة تشكل جزءاً من هذه البيانات

مركز إيداع الأوراق المالية

(اسس بموجب قانون خاص)

عمان - الاردن

ايضاحات حول البيانات المالية

1 - عام

أ - تأسس مركز ايداع الاوراق المالية بموجب قانون الاوراق المالية المؤقت رقم (23) لسنة 1997 والذي عدل بموجب قانون الاوراق المالية المؤقت رقم (76) لسنة 2002.

ب- مركز ايداع الاوراق المالية مؤسسة ذات نفع عام لا تهدف الى تحقيق الربح ، ويتمتع بشخصية اعتبارية ذات استقلال مالي واداري وله بهذه الصفة تملك الاموال المنقولة وغير المنقولة والتصرف بها والقيام بجميع التصرفات القانونية اللازمة لتحقيق اهدافه .

ج - حدد قانون الاوراق المالية المؤقت رقم (76) لسنة 2002 المهام الرئيسية لمركز ايداع الاوراق المالية وهو الجهة الوحيدة في المملكة المصرح لها بمزاولة هذه الاعمال :

- 1 - تسجيل الاوراق المالية وحفظ ونقل ملكيتها .
- 2 - ايداع الاوراق المالية .
- 3 - اجراء التقاص والتسوية للاوراق المالية .

د - تتكون الموارد الرئيسية للمركز من بدلات الانتساب لعضوية المركز وبدلات الاشتراك السنوي وعمولات تداول ونقل ملكية الاوراق المالية واي عمولات او اجور او بدلات تنص عليها انظمة المركز الداخلية ، وتعتبر اموال المركز وحقوقه لدى الغير اموالاً عامة يتم تحصيلها وفقاً لاحكام قانون تحصيل الاموال الاميرية المعمول به .

هـ - يحتفظ المركز باحتياطي عام يقيد فيه صافي الفائض السنوي ، ويتم تغطية العجز في حساب الايرادات واجمالي النفقات من الاحتياطي العام .

و - بلغ عدد موظفي المركز (39) كما في نهاية العام 2003 (30) كما في نهاية عام 2002) .

ز - وافق مجلس الادارة على البيانات المالية المرفقة في اجتماعه المنعقد بتاريخ 16 شباط 2004.

2 - اهم السياسات المحاسبية

يتم اعداد البيانات المالية وفقاً للمعايير الدولية للتقارير المالية والتفسيرات الصادرة عنها وتظهر الموجودات المالية والمطلوبات المالية بقيمتها العادلة وفقاً للمعيار المحاسبي الدولي رقم (39) حول الادوات المالية .

أ - تظهر الموجودات الثابتة بالكلفة وتستهلك باستثناء الاراضي بطريقة القسط الثابت بنسب سنوية تتراوح من 5% - 33.33% .

ب - يتحقق الايراد من بدلات انتساب العضوية والاشتراك السنوي وعمولات نقل ملكية الاوراق المالية والعمولات الاخرى والفوائد والاجور والبدلات على اساس الاستحقاق .

ج - يتم قيد المنح المكتسبة لاغراض الموجودات الثابتة كإيرادات مؤجلة ويقيد الاستهلاك على الموجودات الثابتة الممولة من هذه المنح في بيان الدخل ، وفي المقابل يتم اطفاء مبلغ مساوٍ للاستهلاك المذكور من الإيرادات المؤجلة للمنح في بيان الدخل .

3 - نقد في الصندوق ولدى البنوك

يتكون هذا البند مما يلي :

31 كانون الأول

2002 دينار	2003 دينار	
177	356,707	حسابات جارية
738,665	1,151,909	حسابات الودائع ❖
2,975	250	شيكات برسمة التحصيل ❖❖
741,817	1,508,866	

❖ تراوحت اسعار الفائدة على حسابات الودائع بين 2.5% - 5% .

❖❖ يمثل هذا الرصيد صافي المبلغ المحصل لاحقاً عن بدلات اشتراك العضوية لأحد اعضاء المركز .

4 - ذمم مدينة وارصدة مدينة اخرى

يتكون هذا البند مما يلي :

31 كانون الأول

2002 دينار	2003 دينار	
98,757	66,511	ذمم الاعضاء ❖
(60,757)	(66,261)	ينزل : مخصص ذمم مشكوك في تحصيلها
38,000	250	صافي ذمم الاعضاء
1,713	9,828	ذمم الوسطاء الماليين ❖❖
19	271	ذمم موظفين
14,718	19,155	امانات لدى الغير
1,382	1,382	تأمينات مستردة
55,832	30,886	

❖ تمثل المبالغ المستحقة على اعضاء المركز بما في ذلك بدلات انتساب واشتراك حتى نهاية العام 2003 .

❖❖ تمثل ذمم الوسطاء الماليين ما يستحق على الوسطاء من غرامات وفروقات اسعار وايرادات عقود مرتجعة .

5 - موجودات ثابتة

يتكون هذا البند مما يلي :

2003		أراضي	مباني	أجهزة وآلات	أجهزة كمبيوتر	أثاث ومفروشات	سيارات	برمجيات	الاجموع
		دينار	دينار	دينار	دينار	دينار	دينار	دينار	دينار
الكلفة :									
رصيد بداية السنة		152,916	1,547,727	85,165	437,726	75,378	56,089	85,553	2,440,554
اضافات		-	3,950	1,446	9,869	5,758	-	-	21,023
رصيد نهاية السنة		152,916	1,551,677	86,611	447,595	81,136	56,089	85,553	2,461,577
الاستهلاك المتراكم :									
رصيد بداية السنة		-	130,232	42,794	147,300	24,716	18,251	79,697	442,990
اضافات		-	77,512	15,016	145,454	11,589	8,413	4,932	262,916
رصيد نهاية السنة		-	207,744	57,810	292,754	36,305	26,664	84,629	705,906
صافي القيمة الدفترية كما في 31 كانون الأول 2003		152,916	1,343,933	28,801	154,841	44,831	29,425	924	1,755,671
صافي القيمة الدفترية كما في 31 كانون الأول 2002		152,916	1,417,495	42,371	290,426	50,662	37,838	5,856	1,997,564
نسبة الاستهلاك السنوية %		-	5	20 - 15	❖ 33.33	15	15	20	

❖ يمثل المبلغ المذكور حصة تعادل 25% في ملكية مبنى مشترك يضم هيئة الأوراق المالية وبورصة عمان ومركز ايداع الأوراق المالية، وأما الأرض المقام عليها المبنى فهي مسجلة باسم هيئة الأوراق المالية.

❖ بموجب قرار مجلس الإدارة رقم 2004/6 بتاريخ 12 كانون الثاني 2004 تم رفع نسب استهلاك أجهزة الكمبيوتر ابتداءً من أول العام 2003 لتصبح 33.33% مما أدى إلى تخفيض صافي وفر السنة بمقدار 4,060 دينار.

6 - مصاريف مدفوعة مقدماً

يتكون هذا البند مما يلي :

31 كانون الأول

2002 دينار	2003 دينار	
1,304	1,299	اشترك بخدمة الانترنت
170	480	صيانة الاجهزة والالات
2,189	2,832	التأمين الصحي
1,318	1,318	أتعاب المستشار القانوني
1,152	71	كتب وصحف واشتراكات
1,133	7,255	تطوير و صيانة اجهزة الحاسب الالي
17,624	-	صيانة أنظمة معلومات
682	680	اخرى
25,572	13,935	

7 - ذمم دائنة وارصدة دائنة اخرى

يتكون هذا البند مما يلي :

31 كانون الأول

2002 دينار	2003 دينار	
599,341	274,565	هيئة الاوراق المالية ❖
7,861	8,616	ذمم دائنة اخرى
607,202	283,181	

❖ تتضمن ذمة هيئة الاوراق المالية ما يلي :

- 1 - مبلغ (42,596) دينار عبارة عن رصيد الذمة الناتجة عن فصل الموجودات البالغة (128,966) دينار والتي يتم تقسيطها بواقع (7,200) دينار شهرياً اعتباراً من كانون الثاني 2003 وحتى السداد التام ، تنفيذاً لقرار مجلس ادارة المركز رقم 2003/36 تاريخ 28 كانون الثاني 2003 .
- 2 - مبلغ (231,969) دينار والذي يمثل حصة المركز بنسبة 25% مما تم دفعه من ميزانية هيئة الاوراق المالية منذ بدء انشاء المبنى ، وقد طالبت الهيئة المركز بهذا المبلغ بموجب كتابهم رقم 2122/1/6 تاريخ 28 ايار 2003 وقرر مجلس ادارة المركز بموجب قرار رقم 2003/72 تاريخ 14 تموز 2003 ان يتم سداد نصف المبلغ في نهاية العام 2003، وان يتم تسديد المبلغ المتبقي على دفعة او دفعات حال توفر السيولة .

8 - مصاريف مستحقة

يتكون هذا البند مما يلي :

31 كانون الأول

2002 دينار	2003 دينار	
32,083	33,333	مكافأة اعضاء مجلس الادارة
1,750	1,750	اتعاب مهنية
2,591	5,219	مصاريف هاتف وفاكس وكهرياء
280	162	مصاريف اخرى
-	1,492	مصاريف صيانة
-	1,486	مصاريف ضيافة
-	757	مصاريف ملابس مستخدمين
-	415	مصاريف دعائية واعلان
-	920	مصاريف سفر وتقلات
-	678	مصاريف تدفئة وتكييف
-	1,140	مصاريف تدريب
36,704	47,352	

9 - ايرادات مؤجلة

يتكون هذا البند مما يلي :

31 كانون الأول

2002 دينار	2003 دينار	
559,611	559,611	منح وهبات - موجودات ثابتة (ايضاح 5)
231,291	398,085	ينزل : الاطفاء المتراكم ❖
328,320	161,526	

❖ يمثل المبلغ رصيد الاطفاء المتراكم بعد تخفيضه بقيمة عقد صيانة ايكويتر عن الفترة من 1 كانون الثاني ولغاية 31 اذار 2003 بمبلغ 17,624 دينار .

10 - بدلات الانتساب واشتراك العضوية السنوي

تمثل بدلات الانتساب لعضوية المركز من الشركات المساهمة العامة وشركات الخدمات المالية المرخص لها مزاوله اعمال الوساطة وبنسبة خمسة بالاعشرة الاف من رأس المال المكتتب به وبحد اعلى خمسة الاف دينار . وتمثل بدلات اشتراك العضوية ما يتم استيفاءه من الجهات المبينه ادناه :

دينار
1,000
250

الشركات المساهمة العامة (حسب النظام الداخلي لعوائد المركز)
شركات الخدمات المالية المرخص لها مزاوله أعمال الوساطة

11 - عمولات وايرادات العقود

يتكون هذا البند مما يلي :

31 كانون الأول

2002 دينار	2003 دينار	
571,142	1,114,243	عمولات نقل ملكية الاوراق المالية المتداولة
181,709	40,152	عمولات نقل ملكية الاوراق المالية المستتاه من التداول
434,147	79,645	عمولات نقل ملكية الاوراق المالية للتحويل الارثي والعائلي
71,904	173,813	ايراد العقود المرتجعة
670	163	عمولات محصلة من الدائرة القانونية
<u>1,259,572</u>	<u>1,408,016</u>	

يتكون هذا البند مما يلي :

31 كانون الأول

2002 دينار	2003 دينار	
246,103	250,134	الرواتب والاجور
25,151	27,217	مساهمة المركز في الضمان الاجتماعي
14,371	15,430	مساهمة المركز في صندوق الادخار
25,286	25,368	التأمين الصحي والحياة وضد الحوادث
1,031	4,792	اشتراكات في المنظمات والاتحادات العربية والعالمية
8,309	18,375	مصاريف سفر
350	3,259	مصاريف تدريب
26,275	25,617	قرطاسية ومطبوعات
46,372	52,595	هاتف وفاكس وكهرباء ومياه
32,083	33,333	مكافأة اعضاء مجلس الادارة
15,000	15,717	تنقلات اعضاء مجلس الادارة
1,200	1,875	اتعاب امين سر مجلس الادارة
7,796	6,905	اتعاب مهنية ومستشارين وخبراء
6,337	5,575	ضيافة
4,883	1,761	مصاريف تجهيز المبنى
5,099	4,132	دعاية واعلان
4,821	5,282	حراسة
3,521	3,333	تنظيف
7,178	11,905	صيانة
7,402	8,316	مصاريف وسائل النقل
6,196	6,095	نثرية
117,138	113,748	استهلاكات ❖
2,573	4,410	ايجارات (مجمع بنك الاسكان)
17,750	29,153	مخصص ذمم مشكوك في تحصيلها
1,758	2,122	مصاريف تدفئة وتكييف
5,917	27,823	صيانة اجهزة الحاسوب وبرمجياته
904	1,576	ملابس المستخدمين
88	75	مصاريف بنكية
-	550	تبرعات
-	265	اتعاب قضايا وادعاءات
-	813	مصاريف اخرى
1,750	-	استبعاد موجودات ثابتة
900	-	مكافأة الموظفين المنتدبين
643,542	707,551	

❖ نزل من هذا البند اطفاء ايرادات مؤجلة بمبلغ 149,168 دينار (عام 2002 مبلغ 212,760).

13 - التزامات ممكن ان تطراً

بتاريخ الميزانية العامة ، كان المركز وآخرون مُدعى عليهم في قضايا امام المحاكم للمطالبة بمبالغ مجموعها 915,830 دينار ، ولا تزال القضايا قيد النظر لدى المحكمة ، وفي رأي المستشار القانوني للمركز والادارة انه لن يترتب على المركز اي التزامات او خسارة من جراء تلك القضايا .

14 - ارقام المقارنة

تم اعادة تصنيف بعض ارقام المقارنة للعام 2002 لتتناسب مع تصنيف ارقام العام 2003 .

البيانات الإحصائية

الفترة الزمنية	بيان الكشف	رقم الكشف
2003/1/1 ولغاية 2003/12/31	الأوراق المالية التي تم التداول عليها من واقع عقود التحويل (الالكترونيه)	1
2003/1/1 ولغاية 2003/12/31	ملخص عمليات التحويل المستتاة من التداول وعمليات تحويل الاوراق المالية غير المتداولة في البورصة	2
2003/1/1 ولغاية 2003/12/31	توزيع المتعاملين بالأوراق المالية من واقع عقود التحويل (الالكترونيه) مصنفة حسب نوع المتعامل وجنسيته	3

كشف رقم (1)

الأوراق المالية التي تم التداول عليها من واقع عقود التحويل (الالكترونيه) للفترة من 2003/1/1 إلى 2003/12/31

الأسهام							
عدد عقود التحويل المرتجعة	عدد المتعاملين		القيمة الإجمالية	عدد الأسهم المنفذة	عدد العقود	اسم الجهة المصدره	الرقم
	شراء	بيع					
36	2618	2310	68305994.99	51167419	23320	البنك الاسلامي الاردني للتمويل والاستثمار	1
13	1343	288	26298896.84	3564369	3712	البنك الاردني الكويتي	2
40	1123	1395	12505184.68	62553270	10629	بنك الاردن والخليج	3
9	751	547	20776051.90	5627769	5995	بنك الاسكان للتجارة والتمويل	4
1	226	230	7671195.86	3202696	1767	بنك الاستثمار العربي الاردني	5
41	1530	1870	60086816.73	46236718	25586	بنك الانماء الصناعي	6
1	401	318	7217797.33	3566030	2278	بنك الاتحاد للاذخار والاستثمار	7
1	514	378	4403487.78	1959261	3083	بنك المؤسسة العربية المصرفية - الاردن	8
10	659	746	3629915.85	19395902	6060	بنك فيلادلفيا للاستثمار	9
8	418	352	3093371.03	2545266	2292	البنك الاردني للاستثمار والتمويل	10
17	829	904	38958051.05	16058389	10347	بنك الصادرات والتمويل	11
10	490	584	6551989.93	5994585	4095	بنك سوسيته جنرال - الأردن	12
10	266	257	6157205.29	2177672	2274	بنك القاهرة عمان	13
42	2419	2497	64370036.64	22792546	22573	بنك الأردن	14
59	1406	1278	17201768.85	13671400	11559	البنك الاهلي الاردني	15
64	1283	1258	177418739.80	748160	14304	البنك العربي	16
0	7	4	34723.00	10880	8	الشرق الاوسط للتأمين	17
1	91	19	565159.87	215703	120	النسر العربي للتأمين	18
0	75	57	5510271.44	1377655	385	التأمين الاردنية	19
1	33	16	12871.30	12047	42	التأمين العامة العربية	20
0	13	11	48639.81	36957	27	دلتا للتأمين	21
0	71	32	1614562.36	919804	248	القدس للتأمين	22
2	33	23	90828.84	60902	90	المتحدة للتأمين	23
1	127	102	629268.57	197668	419	الاردنية الفرنسية للتأمين	24
0	22	8	82026.15	49787	41	الاراضي المقدسة للتأمين	25
0	73	42	168297.14	103111	210	اليرموك للتأمين واعادة التأمين	26
0	2	2	25935.00	20100	2	جراسا للتأمين	27
2	66	48	474495.43	635137	237	البحار العربية للتأمين	28
0	19	25	348082.54	267563	56	الشرق العربي للتأمين	29
1	218	200	1273581.23	1741918	1796	الواحة للتأمين	30
1	51	18	722792.43	323204	176	العرب للتأمين على الحياة والحوادث	31

الأسهام							
عدد عقود التحويل المرتجعة	عدد المتعاملين		القيمة الإجمالية	عدد الأسهم المنفذة	عدد العقود	اسم الجهة المصدره	الرقم
	شراء	بيع					
0	13	21	1843693.70	1018765	49	فيلادلفيا للتأمين	32
0	56	59	368567.81	313781	336	الاتحاد العربي الدولي للتأمين	33
1	33	22	128115.32	118757	98	التأمين الوطنية الاهلية	34
9	389	399	6788518.34	4864786	5145	الاردن الدولية للتأمين	35
2	153	198	1305765.00	1709300	1057	العربية الالمانية للتأمين	36
0	69	63	338010.98	215173	445	التأمين الاسلامية	37
3	22	22	150461.90	180290	133	الضامنون العرب	38
0	1	1	2700.00	3000	1	المجموعة العربية الأردنية للتأمين	39
0	18	27	24669.00	39700	65	العربية الامريكية للتأمين	40
15	1158	1108	16573369.82	6916432	12135	بيت المال للادخار والاستثمار للاسكان - بيتنا	41
1	57	40	608504.00	610650	175	البلاد للخدمات الطبية	42
1	29	4	247057.69	73003	40	الفنادق والسياحة الاردنية	43
34	2521	2338	65491805.64	26192546	23882	الكهرباء الاردنية	44
7	271	134	6865243.11	3835858	1045	العربية الدولية للفنادق	45
2	192	88	522993.42	160587	654	كهرباء محافظة اربد	46
2	182	171	789913.40	403651	789	اتحاد اصحاب السيارات الشاحنة	47
1	40	21	344510.27	136651	74	الخطوط البحرية الوطنية الاردنية	48
6	389	404	11847883.18	898449	4087	المؤسسة الصحفية الاردنية - الرأي	49
4	456	508	4441578.56	6507563	4114	فنادق الشرق الاوسط والكومودور المتحدة	50
40	1232	1189	13923580.60	13982017	10037	العقارية التجارية الاستثمارية - عقاركو	51
8	603	494	8302394.31	5086912	4392	المحفظة الوطنية للاوراق المالية	52
0	39	21	32560.30	49335	125	تأجير وصيانة الاليات والمعدات	53
0	17	16	488405.43	76502	52	الاسواق الحرة الاردنية	54
4	328	273	1440048.64	2137992	1870	المركز الاردني للتجارة الدولية	55
1	26	13	13017.06	25472	48	الاستثمارية القابضة للمغتربين الاردنيين	56
0	1	1	1023.39	747	1	الموارد للمناطق الصناعية المؤهلة	57
2	325	273	4021314.80	719326	1937	الاردنية للصحافة والنشر - الدستور	58
0	7	11	284055.10	292478	11	البحر المتوسط للاستثمارات السياحية	59
23	1583	1747	42346882.65	30729957	18527	الثقة للاستثمارات الاردنية	60
2	497	204	6852004.24	2245177	1791	الزرقاء للتعليم والاستثمار	61
2	281	201	2456769.92	753891	1160	العربية الدولية للتعليم والاستثمار	62
0	1	1	810000.00	1125000	1	الثقة للنقل الدولي	63
0	19	1	4647032.16	1528629	22	البحرينية الاردنية للتقنية والاتصالات	64

الأسهام							
عدد عقود التحويل المرتجعة	عدد المتعاملين		القيمة الإجمالية	عدد الأسهم المنفذة	عدد العقود	اسم الجهة المصدره	الرقم
	شراء	بيع					
8	530	595	4724814.92	7832433	3886	التسهيلات التجارية الاردنية	65
3	166	77	309961.70	329131	520	الاهلية للمراكز التجارية	66
43	1326	1365	25824124.47	19834333	17610	الموحدة لتنظيم النقل البري	67
0	44	67	365784.24	407066	292	زاره للإستثمار	68
19	1097	836	23462841.79	14504108	8863	الاتحاد للاستثمارات المالية	69
7	256	226	4141553.43	2450639	1339	العربية للاستثمارات المالية	70
7	502	533	4421034.34	3459974	3612	الإتحاد لتطوير الأراضي	71
125	1803	1857	75311312.93	35561864	36250	التجمعات الاستثمارية المتخصصة	72
0	23	21	127172.33	176535	85	الشرق للمشاريع الاستثمارية	73
42	1449	1528	59747791.68	25969096	21434	المستثمرون العرب المتحدون	74
0	142	164	595691.80	748920	1059	النقليات السياحية الاردنية	75
50	809	852	15596117.41	7370260	7544	الشرق العربي للاستثمارات المالية والاقتصادية	76
0	7	7	24388.88	50806	10	الاردنية للاستثمار والنقل السياحي- الفا	77
3	233	267	2594118.35	2912340	1497	الاردنية للاستثمارات المتخصصة	78
11	521	615	4031256.15	3796670	3531	تطوير العقارات	79
12	79	76	316771.80	486060	245	الصقر للاستثمار والخدمات المالية	80
6	389	477	5720378.39	3288320	3410	الامين للاستثمار	81
0	28	37	352978.99	173738	136	المتحدة للاستثمارات المالية	82
4	294	385	2554033.64	3115422	2158	مدارس الاتحاد	83
12	699	748	4565963.83	6027510	4950	الأردنية المركزية	84
1	6	7	41929.81	65637	16	مجموعة العصر للاستثمار	85
4	400	310	1831682.81	2984153	2325	الدولية للفنادق والاسواق التجارية	86
0	10	7	82240.00	79000	19	البتراء للنقل السياحي	87
1	61	99	3236011.76	4232966	344	عمان للتنمية والاستثمار	88
20	1533	1045	13564528.53	6325887	6813	الاتصالات الاردنية	89
0	2	2	7400.00	6000	3	الاردن لتطوير المشاريع السياحية	90
17	799	1058	9948801.36	5943260	6043	المستثمرون والشرق العربي للاستثمارات الصناعية والعقارية	91
0	4	3	610.00	1200	5	الأردنية لتجهيز وتسويق الدواجن ومنتجاتها	92
13	541	595	2588180.76	4918988	4393	العربية لتصنيع وتجارة الورق	93
2	157	38	253862.24	76489	312	الالبان الاردنية	94
4	96	40	662205.47	156310	290	العامة للتعيين	95
17	421	425	7288049.49	4014176	2414	العربية لصناعة الالمنيوم - آرال	96

الأسهام							
عدد عقود التحويل المرتجعة	عدد المتعاملين		القيمة الإجمالية	عدد الأسهم المنفذة	عدد العقود	اسم الجهة المصدره	الرقم
	شراء	بيع					
12	1559	1245	24071432.59	5793217	12313	العربية لصناعة الادوية	97
17	1049	802	7794199.31	7818202	6848	الصناعية التجارية الزراعية - الانتاج	98
0	50	28	684573.50	54268	130	مصانع المنظفات الكيماوية العربية	99
2	473	432	4949796.26	2828666	3753	الوطنية لصناعة الصلب	100
47	1539	1884	57844731.66	9915475	23137	دار الدواء للتنمية والاستثمار	101
7	192	173	3052691.40	529135	1065	مصانع الاجواخ الاردنية	102
2	324	223	2622341.67	1242277	1887	مصانع الخزف الاردنية	103
1	142	90	753903.74	536489	701	مصانع الورق والكرتون الاردنية	104
48	1611	1531	43357037.89	18574253	21469	مناجم الفوسفات الاردنية	105
18	653	658	8207405.81	4509650	5720	الاردنية لصناعة الانابيب	106
0	84	22	61137.68	17442	131	الدباغة الاردنية	107
24	858	876	4338493.34	8607015	5950	الدولية للاستثمارات الطبية	108
3	241	59	677477.93	242132	472	المركز العربي للصناعات الدوائية والكيماوية	109
14	62	90	137003.00	184200	310	الجنوب لصناعة الفلاتر	110
1	187	167	2402867.25	689828	1517	الصناعات الكيماوية الاردنية	111
17	362	360	2485900.88	1657605	2687	العالمية للصناعات الكيماوية	112
0	24	17	106399.85	58727	36	الاستثمارات العامة	113
4	64	61	60901.46	598626	411	رافيا الصناعية للاكياس البلاستيكية	114
14	397	426	1392945.38	2585413	3175	الصناعات الصوفية	115
0	43	16	102746.91	94795	154	الصناعات والكيماويات الاردنية - جيمكو	116
1	121	10	49492.80	47136	133	التنقيب للصناعات الانشائية	117
7	135	116	569999.86	244636	786	الاردنية للصناعات الخشبية	118
46	1618	1653	30650243.69	29262891	20717	الوطنية لصناعة الكوابل والاسلاك الكهربائية	119
18	1016	1060	7285023.74	23255006	9451	السلفوكيماويات الاردنية	120
29	2721	508	28773360.79	6824908	8356	مصانع الاسمنت الاردنية	121
8	701	720	138984602.93	25216228	7215	البوتاس العربية	122
38	485	443	2360093.48	3345324	3784	اتحاد الصناعات الكيماوية والزيوت النباتية	123
11	662	570	5838503.37	7410930	5654	الاردنية لصناعات الصوف الصخري	124
26	1318	1349	47505193.86	12726450	21653	الدخان والسجائر الدولية	125
10	408	425	2924314.95	2602881	2530	العالمية الحديثة لصناعة الزيوت النباتية	126
30	1244	1256	23437196.95	12587561	13481	الوطنية لصناعة الكلورين	127
44	1915	1897	35569212.60	37102151	26123	الموارد الصناعية الاردنية	128
0	41	20	40718.53	333217	153	العربية للاستثمار والتجارة الدولية	129

الأسهم							
عدد عقود التحويل المرتجعة	عدد المتعاملين		القيمة الإجمالية	عدد الأسهم المنفذة	عدد العقود	اسم الجهة المصدره	الرقم
	شراء	بيع					
5	592	355	16824039.96	7867966	3652	الكابلات الاردنية الحديثة	130
0	1	1	180.00	100	1	الصناعات الهندسية العربية	131
20	783	674	8570122.10	7580148	5709	الزبي لصناعة الالبسة الجاهزة	132
8	438	451	1597799.91	5039853	3045	الوطنية للصناعات النسيجية والبلاستيكية	133
3	227	246	1211745.93	1301531	1103	الباطون الجاهز والتوريدات الانشائية	134
56	2501	2301	84179159.43	32277697	35798	حديد الاردن	135
55	1054	1033	9706825.17	11631932	10474	العربية للصناعات الكهربائية	136
50	2110	2019	44633628.84	46278488	28083	الشرق الاوسط للصناعات الدوائية والكيمياوية والمستلزمات الطبية	137
5	456	371	11324106.15	1607072	3247	مصانع الاتحاد لإنتاج التبغ والسجائر	138
19	357	153	956296.71	838903	1057	رم علاء الدين للصناعات الهندسية	139
24	1171	1115	17840966.97	13109182	11789	الدولية للصناعات الخزفية	140
3	114	128	327288.77	625815	441	الدولية لإنتاج الأقمشة	141
59	1743	1102	25263960.38	15993922	12676	الصناعات الدوائية المتطورة	142
0	137	56	328498.92	109821	349	اللؤلؤة لصناعة الورق الصحي	143
4	175	42	195997.85	161429	243	الوطنية للدواجن	144
3	209	132	1114698.89	1494282	1369	العالمية لصناعة البصريات والسمعيات	145
30	1447	1294	23027042.31	16482103	13529	الوطنية لصناعات الألمنيوم	146
1	102	119	943782.10	455388	597	المصانع العربية الدولية للاغذية والاستثمار	147
4	437	333	2705346.36	1802354	2790	دارالغذاء	148
0	1	1	15000.00	20000	1	العصرية للصناعات الغذائية والزيوت النباتية	149
36	1946	2098	52964103.21	52260007	24650	مجمع الشرق الاوسط للصناعات الهندسية والالكترونية والثقيلة	150
0	41	51	807245.20	319986	230	العربية لصناعة المواسير المعدنية	151
19	1095	1169	13051104.31	9693436	11469	الاقبال للطباعة والتغليف	152
0	1	1	262.50	250	1	امانة للاستثمارات الزراعية والصناعية	153
1	103	91	1628345.99	472981	545	الاتحاد للصناعات المتطورة	154
0	47	32	27947.82	25671	115	مصانع الزيوت النباتية الاردنية	155
0	3	6	18258.50	14500	40	الدولية لصناعات السيليكا	156
19	1914	1408	30657194.47	5267947	11575	مصفاة البترول الاردنية	157
1895	84116	76223	1853856976.51	1007715054	785917	المجموع	

السندات (الاسناد)							
عدد عقود التحويل المرتجعة	عدد المتعاملين		القيمة الإجمالية	عدد السندات المنفذة (الاسناد)	عدد العقود	اسم السند (الاسناد)	الرقم
	شراء	بيع					
0	1	1	2550.00	250	1	سندات تنمية رقم 45 استحقاق 2003/7/31 بفائدة 9%	1
0	18	12	155151.80	14596	23	سندات تنمية رقم 48 استحقاق 2004/7/25 بفائدة 9,25%	2
1	17	13	71481.75	6681	28	سندات تنمية رقم 49 استحقاق 2004/10/30 بفائدة 9,25%	3
0	10	4	36703.95	3452	11	سندات تنمية رقم 50 استحقاق 2004/12/28 بفائدة 9,25%	4
1	38	19	363880.15	33218	62	سندات تنمية رقم 51 استحقاق 2005/5/30 بفائدة 9,25%	5
1	18	13	103006.83	9414	26	سندات تنمية رقم 52 استحقاق 2005/8/28 بفائدة 9,25%	6
0	1	1	600.00	6	1	سندات تنمية رقم 53 استحقاق 2003/7/15 بفائدة 8,38%	7
0	1	1	7560.00	70	2	سندات سلطة المياه رقم 10 استحقاق 2006/7/13 بفائدة 9,02%	8
0	1	1	206300.00	20	1	اسناد قرض الأردنية لاعادة تمويل الرهن العقاري رقم 3 استحقاق 2005/3/30 بفائدة	9
0	10	11	2144549.00	2033	20	اسناد قرض زاره للاستثمار استحقاق 2004/12/21 بفائدة 10%	10
0	1	1	515000.00	50	1	اسناد قرض العربية الدولية للفنادق رقم 1 استحقاق 2005/11/5 بفائدة 10,5%	11
0	1	1	210000.00	40	1	اسناد قرض مصانع الأجواخ الأردنية استحقاق 2005/5/9 بفائدة 9,25%	12
0	16	12	1345996.00	1265	28	اسناد قرض مجمع الشرق الأوسط استحقاق 2005/6/20 بفائدة 9,75%	13
0	2	6	184925.00	18	6	اسناد قرض الاتصالات الأردنية رقم 1 استحقاق 2010/7/9 بفائدة 7,25%	14
0	11	8	4280270.00	832	19	اسناد قرض العربية الدولية للفنادق رقم 2 استحقاق 2007/6/10 بفائدة 8%	15
0	9	9	1226450.00	120	14	اسناد قرض مناجم الفوسفات الأردنية رقم 1 استحقاق 2005/8/13 بفائدة 8%	16

السندات (الاسناد)							
عدد عقود التحويل المرتجعة	عدد المتعاملين		القيمة الإجمالية	عدد السندات المنفذة (الاسناد)	عدد العقود	اسم السند (الاسناد)	الرقم
	شراء	بيع					
0	3	4	358950.00	35	6	اسناد قرض بنك القاهرة عمان رقم 2 استحقاق 2010/4/8 بفائدة 7,5%	17
0	2	2	10050.00	2	2	اسناد قرض الدخان والسجائر الدولية رقم 2 استحقاق 2006/7/16 بفائدة 5,75%	18
0	1	1	153504.00	156	1	سندات خزينة رقم 2003/2 استحقاق 2008/6/30 بفائدة 4,25%	19
3	161	120	11376928.48	72258	253	المجموع	
الوحدات الاستثمارية							
عدد عقود التحويل المرتجعة	عدد المتعاملين		القيمة الإجمالية	عدد الوحدات المنفذة	عدد العقود	اسم الجهة المصدره	الرقم
	شراء	بيع					
00	0	0	0.00	0.00	0		المجموع
1898	84277	76343	1865233904.99	1007787312	786170		المجموع الكلي

كشف رقم (2)

ملخص عمليات التحويل المستتانة من التداول وعمليات تحويل الأوراق المالية غير المتداولة في البورصة للفترة من 1-1-2003 الى 31-12-2003

الرقم	اسم الجهة المصدرة	عدد العقود			عدد الاسهم			القيمة الاجمالية		
		ارثي	عائلي	اخرى	ارثي	عائلي	اخرى	ارثي	عائلي	اخرى
1	البنك الاسلامي الاردني للتمويل والاستثمار	275	23	1	144624	18619	1038	246034.88	30133.82	1660.80
2	البنك الاردني الكويتي	527	61	4	26237	7378	343	190225.64	46582.40	2718.75
3	بنك الاردن والخليج	39	5	0	228640	26382	0	27067.30	4386.86	0.00
4	بنك الاسكان للتجارة والتمويل	115	17	7	187008	36075	1080	494766.78	134808.62	3555.00
5	بنك الاستثمار العربي الاردني	16	0	0	24562	0	0	37367.96	0.00	0.00
6	بنك الانماء الصناعي	76	3	0	1121767	10116	0	1252366.21	11341.31	0.00
7	بنك الاتحاد لادخار والاستثمار	37	14	0	63728	303	0	171343.05	752.65	0.00
8	بنك المؤسسة العربية المصرفية/الاردن	55	2	2	768	12556	135	1245.26	21113.40	356.40
9	بنك فيلادلفيا للاستثمار	6	1	0	1813	200	0	148.58	14.00	0.00
10	البنك الاردني للاستثمار والتمويل	61	0	1	70054	0	3000	78729.97	0.00	4170.00
11	بنك الصادرات والتمويل	7	1	0	60000	25000	0	94200.00	41000.00	0.00
12	بنك سويسيه جنرال - الاردن	18	0	0	407927	0	0	328237.60	0.00	0.00
13	بنك القاهرة عمان	13	3	0	1764	4560	0	3499.68	11764.80	0.00
14	بنك الاردن	113	11	7	182849	1409	4473	514456.15	3464.34	13257.45
15	البنك الاهلي الاردني	138	12	2	1118759	35478	843	1135300.59	34480.24	859.86
16	البنك العربي	275	40	3	65390	14720	400	14748016.90	3363005.00	99260.00
17	الشرق الاوسط للتأمين	7	0	0	19800	0	0	62370.00	0.00	0.00
18	النسر العربي للتأمين	37	0	0	1994	0	0	4406.12	0.00	0.00
19	التأمين الاردنية	11	1	0	76003	10068	0	258179.97	32217.60	0.00
20	التأمين العامة العربية	31	0	0	51207	0	0	53974.55	0.00	0.00
21	دلتا للتأمين	7	0	0	608	0	0	766.08	0.00	0.00
22	القدس للتأمين	51	1	2	19051	139	82	31830.17	208.50	143.50

الرقم	اسم الجهة المصدرة	عدد العقود			عدد الأسهم			القيمة الاجمالية		
		ارثي	عائلي	اخرى	ارثي	عائلي	اخرى	ارثي	عائلي	اخرى
23	المتحدة للتأمين	6	1	0	16850	4000	0	19913.00	5320.00	0.00
24	الاردنية الفرنسية للتأمين	23	0	0	21817	0	0	58122.40	0.00	0.00
25	الاراضي المقدسة للتأمين	18	4	0	31874	12365	0	52592.10	20082.25	0.00
26	البيروموك للتأمين وعادة التأمين	20	0	0	4725	0	0	9228.00	0.00	0.00
27	البحار العربية للتأمين	16	0	0	3154	0	0	2487.08	0.00	0.00
28	الشرق العربي للتأمين	0	0	4	0	0	9375	0.00	0.00	10781.25
29	العرب للتأمين على الحياة والحوادث	24	1	0	5697	88	0	13933.11	202.40	0.00
30	الاتحاد العربي الدولي للتأمين	1	1	0	7501	12500	0	8626.15	13125.00	0.00
31	التأمين الوطنية الاحلية	12	0	0	53191	0	0	53422.91	0.00	0.00
32	الضامنون العرب	0	1	0	0	25000	0	0.00	21500.00	0.00
33	بيت المال للاذخار والاستثمار للاسكان/بيتنا	46	8	0	10619	2750	0	18392.79	3976.00	0.00
34	البلاد للخدمات الطبية	16	5	0	62000	85000	0	53480.00	105400.00	0.00
35	اتفنادق والسياحة الاردنية	61	0	0	14046	0	0	50695.01	0.00	0.00
36	الكهرباء الاردنية	758	53	2	478733	18517	1619	1234868.96	42347.75	3940.86
37	العربية الدولية للفنادق	97	8	2	483928	1317	172	774590.08	2235.65	314.76
38	كهرباء محافظة اربد	191	1	2	9364	133	266	27576.06	412.30	820.20
39	اتحاد اصحاب السيارات المشاحنة	52	2	0	20476	7748	0	35649.40	13961.04	0.00
40	الخطوط البحرية الوطنية الاردنية	22	1	0	231	155	0	548.62	319.30	0.00
41	المؤسسة الصحفية الاردنية/الرأي	10	6	0	1620	6900	0	28183.50	94710.00	0.00
42	الحمة المعدنية الاردنية	9	0	0	143	0	0	630.63	0.00	0.00
43	فنادق الشرق الاوسط والكمودور للتحدة	1	0	0	848	0	0	508.80	0.00	0.00
44	العقارية التجارية الاستثمارية / عقاركو	23	0	0	8810	0	0	12298.28	0.00	0.00

القيمة الاجمالية			عدد الاسهم			عدد العقود			اسم الجهة المصدرة	الرقم
اخرى	عائلي	ارثي	اخرى	عائلي	ارثي	اخرى	عائلي	ارثي		
0.00	0.00	3619.78	0	0	3051	0	0	20	المحفظة الوطنية للاوراق المالية	45
0.00	0.00	700.00	0	0	1250	0	0	8	تاجير وصيانة الابيات والعدادات	46
0.00	0.00	121.75	0	0	175	0	0	14	المركز الاردني للتجارة الدولية	47
0.00	0.00	2260.00	0	0	4500	0	0	11	الاستثمارية العقابية للمغتربين الاردنيين	48
1249568.78	0.00	0.00	912094	0	0	10	0	0	الموارد للمناطق الصناعية المؤهلة	49
0.00	0.00	449492.55	0	0	107861	0	0	41	الاردنية للمحافظة والنشر/ الدستور	50
0.00	0.00	55000.00	0	0	55000	0	0	4	البحر المتوسط للاستثمارات السياسية	51
1000.00	200.00	30.00	1000	200	200	1	1	6	الاتماء للاستثمارات والتسهيلات المالية	52
0.00	1360.00	0.00	0	1000	0	0	1	0	الثقة للاستثمارات الازدية	53
0.00	83261.520	128782.54	0	28808	37065	0	16	26	الرزقاء للتعليم والاستثمار	54
0.00	47844.13	181819.75	0	14645	65837	0	12	132	العربية الدولية للتعليم والاستثمار	55
0.00	0.00	22.89	0	0	22	0	0	6	الاهلية للمراكز التجارية	56
0.00	0.00	1902.20	0	0	3540	0	0	6	الوحدة لتنظيم النقل البري	57
0.00	0.00	1098.24	0	0	1248	0	0	12	زارة للاستثمار	58
0.00	12208.35	6462.00	0	6902	5431	0	7	38	الاتحاد للاستثمارات المالية	59
0.00	0.00	4634.55	0	0	2345	0	0	22	العربية للاستثمارات المالية	60
0.00	0.00	544.19	0	0	515	0	0	22	الاتحاد لتطوير الاراضي	61
0.00	0.00	15.00	0	0	15	0	0	9	الطابعون العرب	62
8292633.00	0.00	0.00	5881300	0	0	147	0	0	الخدمات لخدمات التغذية والسكان	63
0.00	9750.00	0.00	0	10000	0	0	2	0	الخدمات الاستثمارية المتخصصة	64
0.00	411.95	0.00	0	535	0	0	5	0	الشرق للمشاريع الاستثمارية	65
3637.50	233600.00	215878.00	1250	80000	134400	1	1	25	المستثمرون العرب المتحدون	66

الرقم	اسم الجهة المصدرة	عدد العقود			عدد الاسهم			القيمة الاجمالية		
		ارثي	عائلي	اخرى	ارثي	عائلي	اخرى	ارثي	عائلي	اخرى
67	البنكيات السياسية الاردنية	0	1	0	0	7272	0	0.00	6544.80	0.00
68	الشرق العربي للاستثمارات المالية والاقتصادية	0	1	0	0	92000	0	221720.00	221720.00	0.00
69	الاردنية للاستثمار والنقل السياحي/الفا	9	0	0	10000	0	0	5000.00	0.00	0.00
70	الاردنية للاستثمارات المتخصصة	5	1	1	1000	4000	500	790.00	3240.00	410.00
71	الصنقر للاستثمار والخدمات المالية	5	0	0	12500	0	0	10625.00	0.00	0.00
72	مدارس الاتحاد	7	3	0	71000	11062	0	78100.00	11946.96	0.00
73	الاردنية المركزية	10	0	0	20000	0	0	8800.00	0.00	0.00
74	الدولية للفنادق والاسواق التجارية	18	20	0	374158	4944	0	239422.60	2981.38	0.00
75	البتراء للنقل السياحي	3	0	0	2400	0	0	2568.00	0.00	0.00
76	الاتصالات الاردنية	30	26	0	44370	41059	0	93637.62	87429.99	0.00
77	المجموعة الاستثمارية الاردنية	0	0	3	0	0	61250	0.00	0.00	61250.00
78	السلام للاستثمار	5	0	12	7000	0	175000	7000.00	0.00	175000.00
79	الاردن لتطوير المشاريع السياحية	4	0	0	10000	0	0	11500.00	0.00	0.00
80	الاستثمارات التعدينية	10	0	0	300	0	0	300.00	0.00	0.00
81	اكاديمية الطيران الملكية الاردنية	0	1	6	0	2000	1604000	0.00	5140.00	4122280.00
82	المستثمرون والشرق العربي للاستثمارات الصناعية والعقارية	14	0	1	82	0	62	155.22	0.00	114.70
83	الاردنية لتجهيز وتسويق الدواجن ومنتجاتها	8	0	0	5000	0	0	2900.00	0.00	0.00
84	العربية لتصنيع وتجارة الورق	18	0	0	27267	0	0	12264.32	0.00	0.00
85	الاليان الاردنية	192	1	0	7271	120	0	24104.94	414.00	0.00
86	العامه للتعدين	76	1	7	2465	65	1180	10024.66	224.25	5192.00
87	العربية لصناعة الالبنيوم /آرال	153	4	0	19729	2205	0	36222.95	4261.40	0.00

الرقم	اسم الجهة المصدرة	عدد العقود			عدد الاسهم			القيمة الاجمالية		
		ارثي	عائلي	اخرى	ارثي	عائلي	اخرى	ارثي	عائلي	اخرى
88	العربية لصناعة الادوية	570	58	0	201182	27807	0	859543.20	118192.39	0.00
89	الصناعية التجارية الزراعية/الانتاج	348	8	2	32983	1327	230	31479.87	1391.18	174.80
90	مصانع النطقات الكيماوية العربية	21	0	0	13892	0	0	166711.00	0.00	0.00
91	اوطنية لصناعة الصلب	30	2	0	24500	663	0	4570.00	1165.29	0.00
92	دارا لدواء للتنمية والاستثمار	309	22	1	111663	23592	1750	579842.99	118097.05	8207.50
93	الصناعات البتروكيماوية الوسيطة	38	0	0	6285	0	0	1257.00	0.00	0.00
94	مصانع الاجواخ الاردنية	88	1	1	315221	9000	655	1795848.83	52650.00	3864.50
95	مصانع الخرف الاردنية	64	1	2	21577	124	1250	43918.77	195.92	2650.00
96	مصانع الورق والكرتون الاردنية	86	0	0	12406	0	0	17528.34	0.00	0.00
97	مناجم الفوسفات الاردنية	251	9	1	33756	285	64	77406.58	580.66	190.72
98	الاردنية لصناعة الالاتيب	76	2	0	16228	17900	0	29605.91	34557.50	0.00
99	الدباغة الاردنية	127	0	0	5609	0	0	19459.90	0.00	0.00
100	الدوائية للاستثمارات الطبية	7	2	0	2000	35650	0	1080.00	11764.50	0.00
101	المركز العربي للصناعات الدوائية والكيماوية	54	11	0	28918	3185	0	84634.60	8890.65	0.00
102	الصناعات الوطنية	10	0	0	600	0	0	42.00	0.00	0.00
103	الصناعات الكيماوية الاردنية	42	0	0	1800	0	0	5670.49	0.00	0.00
104	العالية للصناعات الكيماوية	22	0	0	1166	0	0	1702.08	0.00	0.00
105	الاستثمارات العامة	18	1	0	27844	4117	0	54096.75	7245.92	0.00
106	رافيا الصناعية للاكياس البلاستيكية	4	0	0	15000	0	0	2100.00	0.00	0.00
107	الصناعات الصوفية	19	0	0	8833	0	0	4382.17	0.00	0.00
108	الصناعات والكبريت الاردنية / جيمكو	7	0	0	10	0	0	8.60	0.00	0.00
109	الانتقيب للصناعات الانشائية	43	0	0	9729	0	0	10215.45	0.00	0.00

القيمة الاجمالية			عدد الاسهم			عدد العقود			اسم الجهة المصدرة	الرقم
اخرى	عائلي	ارثي	اخرى	عائلي	ارثي	اخرى	عائلي	ارثي		
0.00	5076.15	9021.37	0	2015	4182	0	4	25	الاردنية للصناعات الخشبية	110
0.00	0.00	5736.44	0	0	7106	0	0	43	الوطنية لصناعة الكوابل والاسلاك الكهربائية	111
0.00	0.00	8810.00	0	0	33000	0	0	18	اسلموكميماويات الاردنية	112
0.00	102587.24	817518.26	0	20633	161433	0	118	1216	مصانع الاسمنت الاردنية	113
3000.00	48310.50	22316.50	600	9750	5115	1	4	104	ابوتاس العربية	114
0.00	1.48	1095.95	0	2	1478	0	2	29	اتحاد الصناعات الكيماوية والزيوت النباتية	115
0.00	0.00	3254.76	0	0	1753	0	0	15	الاردنية لصناعة الصوف الصخري	116
11370.00	384000.00	217768.73	3000	100000	58195	1	1	119	الدخان والسجائر الاردنية	117
0.00	1212.00	29843.80	0	1200	26860	0	1	53	العالمية الحديثة لصناعة الزيوت النباتية	118
0.00	4335.95	3874.90	0	2643	2670	0	2	38	الوطنية لصناعة الكورين	119
0.00	15478.64	63844.14	0	16842	79848	0	3	78	الموارد الصناعية الاردنية	120
0.00	0.00	473.00	0	0	3200	0	0	11	العربية للاستثمار والتجارة الدولية	121
0.00	732.02	43061.54	0	274	20557	0	5	72	الكابلات الاردنية الحديثة	122
0.00	242.08	300502.49	0	272	268496	0	4	65	الزني لصناعة الالبسة الجاهزة	123
0.00	46200.00	167.02	0	140000	1193	0	1	25	الوطنية للصناعات النسيجية والبلستيكية	124
60000.00	0.00	1781.16	500000	0	14843	1	0	16	الوطنية للصناعات الهندسية المتعددة	125
0.00	0.00	3621.60	0	0	4527	0	0	5	الباطون الجاهز والتوريدات الانشائية	126
0.00	0.00	252.00	0	0	630	0	0	13	المؤسسة الطبية الاردنية	127
8325.00	79341.24	176264.61	2500	27484	67262	1	20	110	حديد الاردن	128
0.00	276.50	3364.00	0	350	4200	0	7	16	العربية للصناعات الكهربائية	129
0.00	366.68	23661.20	0	356	28302	0	13	58	الشرق الاوسط للصناعات الدوائية والكيمائية والكيمائية والمستلزمات الطبية	130

القيمة الاجمالية			عدد الاسهم			عدد العقود			اسم الجهة المصدرة	الرقم
اخرى	عائلي	ارثي	اخرى	عائلي	ارثي	اخرى	عائلي	ارثي		
0.00	1835524.40	167415.75	0	274564	21803	0	8	41	مصانع الاتحاد لاتنج والسجائر	131
30800.00	0.00	630.00	110000	0	2250	1	0	21	الارازي للمصناعات الدوائية	132
0.00	411.22	1283.63	0	348	1081	0	6	33	رم علاء الدين للمصناعات الهندسية	133
0.00	67.77	4739.89	0	54	3743	0	6	39	الدولية للمصناعات الحرفية	134
0.00	67543.30	5516.10	0	48619	2730	0	11	114	المصناعات الدوائية المتطورة	135
0.00	0.00	49.17	0	0	16	0	0	10	اللوژوة لصناعة الورق الصحي	136
0.00	659.68	3605.51	0	434	3605	0	1	8	الوطنية للسواجن	137
0.00	0.00	170.94	0	0	171	0	0	5	العالمية لصناعة البصريات والسمعيات	138
0.00	329.74	10052.31	0	232	6903	0	6	35	الوطنية للمصناعات الالمنيوم	139
0.00	0.00	23700.00	0	0	15000	0	0	5	المصانع العربية الدولية للاغذية والاستثمار	140
0.00	4760.00	2602.27	0	2800	1411	0	1	18	دار الغناء	141
10000.00	0.00	0.00	10000	0	0	1	0	0	العصرية للمصناعات الغذائية والزيوت النباتية	142
151960.00	16282.94	667307.14	131000	18038	721849	1	2	43	مجمع الشرق الاوسط للمصناعات الهندسية والالكترونية والتعبئة	143
0.00	6350.00	2570.00	0	5000	2000	0	1	13	الاقبال للطباعة والتغليف	144
0.00	0.00	20000.00	0	0	200000	0	0	4	العامية للمصناعات الهندسية	145
20000.00	0.00	0.00	20000	0	0	1	0	0	المجموعة المتحدة للنسيج	146
0.00	0.00	30477.28	0	0	12752	0	0	1	الاتحاد للمصناعات المتطورة	147
0.00	0.00	324.90	0	0	90	0	0	1	التنج والسجائر الاردنية	148
420.00	0.00	1433.32	400	0	1279	2	0	34	مصانع الزيوت النباتية الاردنية	149
42794.82	84506.83	1040265.40	8512	19211	263847	40	77	1721	مصفاة البترول الاردنية	150
14406682.15	7850731.38	31516560.68	9450423	1501064	9093759	285	812	10799	الاجموع	

القيمة الاجمالية			عدد المستندات واسناد القرض			عدد العقود			اسم السند واسناد القرض	الرقم
اخرى	عائلي	ارثي	اخرى	عائلي	ارثي	اخرى	عائلي	ارثي		
0.00	0.00	7395.00	0	0	725	0	0	9	سندات تنمية رقم 45 استحقاق 2003/7/31 بفائدة 9%	151
0.00	2169.00	50820.75	0	199	4950	0	2	35	سندات تنمية رقم 48 استحقاق 2004/7/25 بفائدة 9.25%	152
0.00	22790.00	10348.75	0	2100	995	0	2	21	سندات تنمية رقم 49 استحقاق 2004/10/30 بفائدة 9.25%	153
0.00	0.00	11946.00	0	0	1086	0	0	11	سندات تنمية رقم 50 استحقاق 2004/12/28 بفائدة 9.25%	154
0.00	12765.40	30398.00	0	1171	2776	0	2	30	سندات تنمية رقم 51 استحقاق 2005/5/30 بفائدة 9.25%	155
0.00	0.00	48013.00	0	0	4273	0	0	24	سندات تنمية رقم 52 استحقاق 2005/8/28 بفائدة 9.25%	156
0.00	0.00	10700.00	0	0	10	0	0	4	اسناد قرض زاره للاستثمار استحقاق 2004/12/21 بفائدة 10%	157
0.00	0.00	5350.00	0	0	5	0	0	4	اسناد قرض مجمع الشرق الاوسط 2005/6/20 بفائدة 9.75%	158
0.00	10300.00	0.00	0	1	0	0	1	0	اسناد قرض الاتصالات الاردنية رقم 1 2010/7/9 بفائدة 7.25%	159
0.00	0.00	774000.00	0	0	150	0	0	5	اسناد قرض العربية الدولية للمضاد رقم 2 2007/6/10 بفائدة 8% استحقاق	160
0.00	48024.40	948972.40	0	3471	14970	0	7	143	المجموع للمستندات واسناد القرض	
1440662.15	7898755.78	32465533.08	9450423	1504535	9108729	285	819	10942	المجموع الكلي	

كشف رقم (3)

توزيع المتعاملين بالأوراق المالية من واقع عقود التحويل الإلكترونيه مصنفة حسب نوع المتعامل وجنسيته للفترة من 2003/1/1 الى 2003/12/31

نوع الورقة	نوع المتعامل	الجنسية	عدد المتعاملين		عدد عقود التحويل		عدد الأوراق المالية المنفذه		القيمة الأجمالية	
			شراء	بيع	شراء	بيع	شراء	بيع	شراء	بيع
أسهم	طبيعي	اردني	9533	17312	544969	533193	611566203	574536022	897189133.71	1.20
		عربي	459	1032	21767	23382	36857773	52756737	104273738.34	62412531.61
		اجنبي	56	100	1235	1238	2635866	1910792	5309019.87	4516115.74
		المجموع	10048	18444	567971	557813	651059842	629203551	1006771891.92	1025651728.55
	اعتباري	اردني		392	181569	190222	270095208	318327825	720664250.96	577188457.56
		عربي	276	33	6423	9125	32021982	24036647	42810069.60	63798247.04
		اجنبي	28	48	4503	4247	27204252	8825778	46137441.75	150359768.09
		المجموع	304	473	192495	203594	329321442	351190250	809611762.31	791339472.69
	مشترك	اردني	50	159	25419	24432	27283724	27295803	36654221.78	36751918.27
		عربي		2	11	49	27250	23850	391993.00	41260.00
اجنبي		111	1	21	29	22796	1600	427107.50	72597.00	
	المجموع	161	162	25451	24510	27333770	27321253	37473322.28	36865775.27	
	المجموع للأسهم	10513	19079	785917	785917	1007715054	1007715054	1853856976.51	1853856976.51	
سندات	طبيعي	اردني	32	71	139	171	21221	24184	2410799.48	269002.78
		عربي	2	0	2	0	630	0	0.00	6932.50
		اجنبي	0	0	0	0	0	0	0.00	0.00
		المجموع	34	71	141	171	21851	24184	2410799.48	275935.28
	اعتباري	اردني	18	20	111	82	50397	48074	8966129.00	10997693.20
		عربي	0	0	0	0	0	0	0.00	0.00
		اجنبي	0	0	0	0	0	0	0.00	0.00
		المجموع	18	20	111	82	50397	48074	8966129.00	10997693.20
	مشترك	اردني	1	0	1	0	10	0	0.00	103300.00
		عربي	0	0	0	0	0	0	0.00	0.00
اجنبي		0	0	0	0	0	0	0.00	0.00	
	المجموع	1	0	1	0	10	0	0.00	103300.00	
	المجموع للسندات	53	91	253	253	72258	72258	11376928.48	11376928.48	
وحدات استثمارية	طبيعي	اردني	0	0	0	0	0	0	0.00	0.00
		عربي	0	0	0	0	0	0	0.00	0.00
		اجنبي	0	0	0	0	0	0	0.00	0.00
		المجموع	0	0	0	0	0	0	0.00	0.00
	اعتباري	اردني	0	0	0	0	0	0	0.00	0.00
		عربي	0	0	0	0	0	0	0.00	0.00
		اجنبي	0	0	0	0	0	0	0.00	0.00
		المجموع	0	0	0	0	0	0	0.00	0.00
	مشترك	اردني	0	0	0	0	0	0	0.00	0.00
		عربي	0	0	0	0	0	0	0.00	0.00
اجنبي		0	0	0	0	0	0	0.00	0.00	
	المجموع	0	0	0	0	0	0	0.00	0.00	
	مجموع للوحدات الاستثمارية	0	0	0	0	0	0	0.00	0.00	
	المجموع الكلي	10566	19170	786170	786170	1007787312	1007787312	1865233904.99	1865233904.99	

حماية

نض ضمن سلامة الاستثمار بالأوراق المالية في سوق رأس المال الأردني، حيث نستخدم تكنولوجيا متطورة وأنظمة حديثة للتفاصيل والتسوية بهدف تعزيز الاستثمار الداخلي والخارجي لتحقيق الكفاءة والفاعلية المرجوة.



مركز إيداع الأوراق المالية
Securities Depository Center